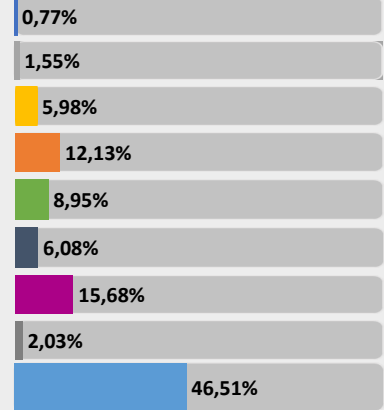
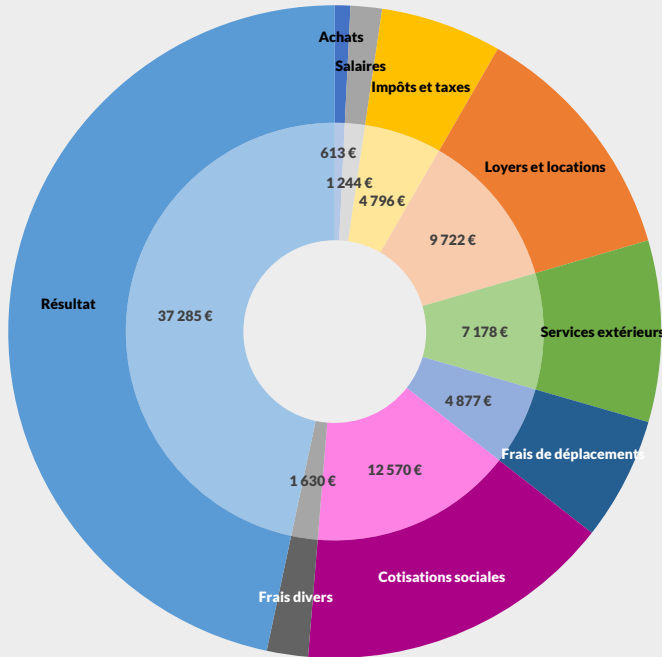




REVENUS 2022

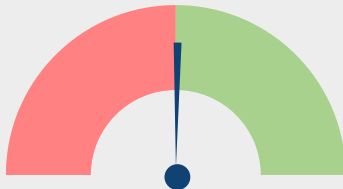
Nombre : 1565 adhérents

Répartition des recettes nettes

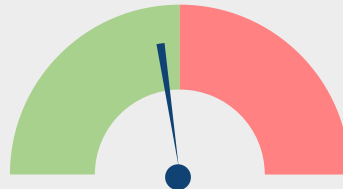


Evolutions des postes entre 2021 et 2022

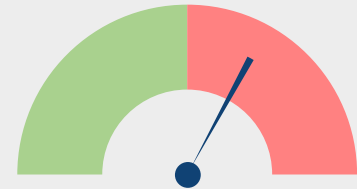
Recettes nettes



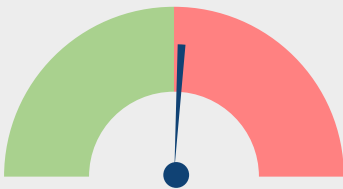
Achats



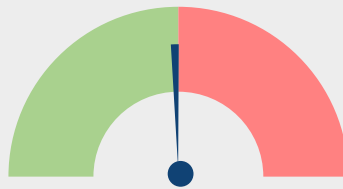
Impôts et taxes



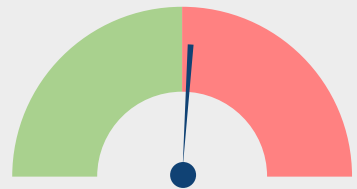
Loyers et Locations



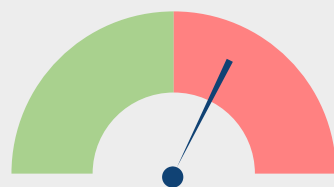
Travaux, Fournitures et Services ext.



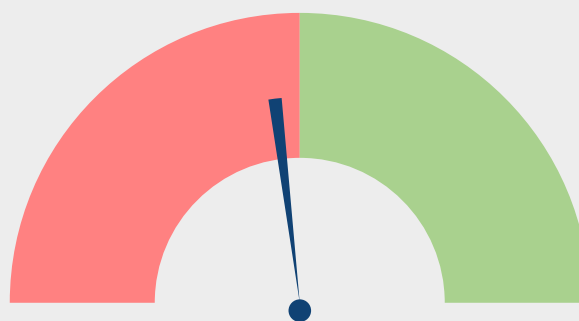
Frais de déplacements



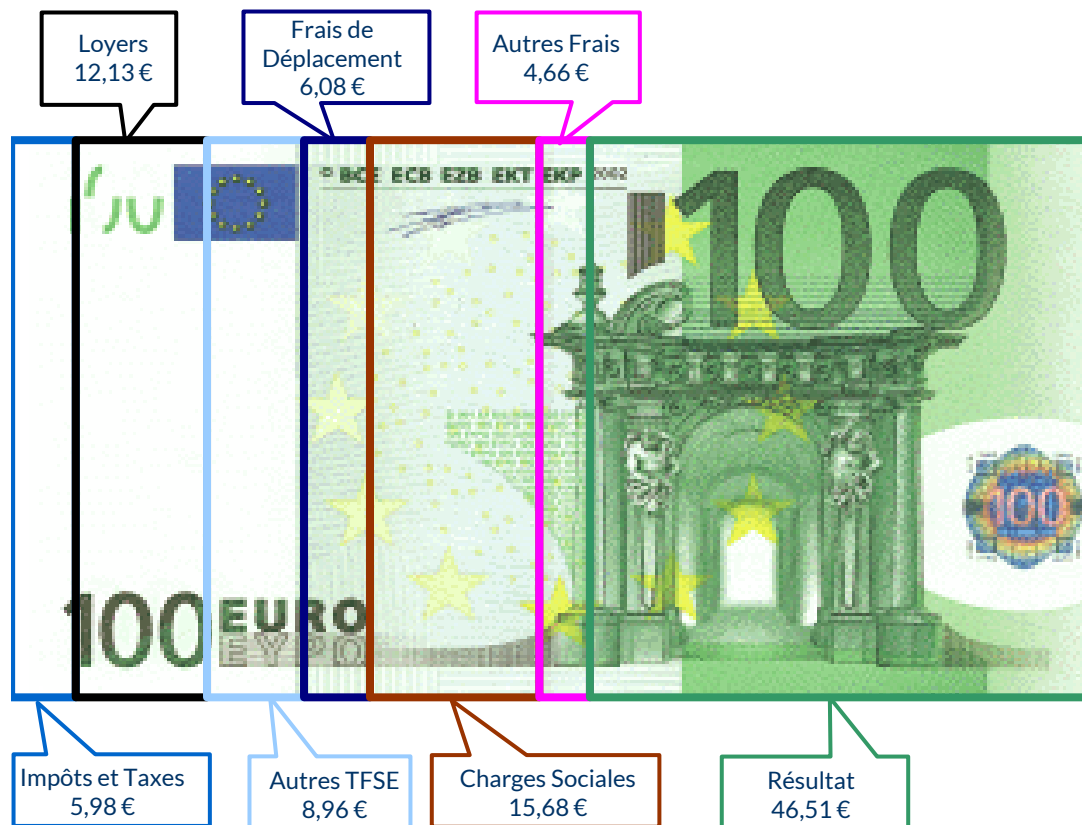
Cotisations sociales exploitant



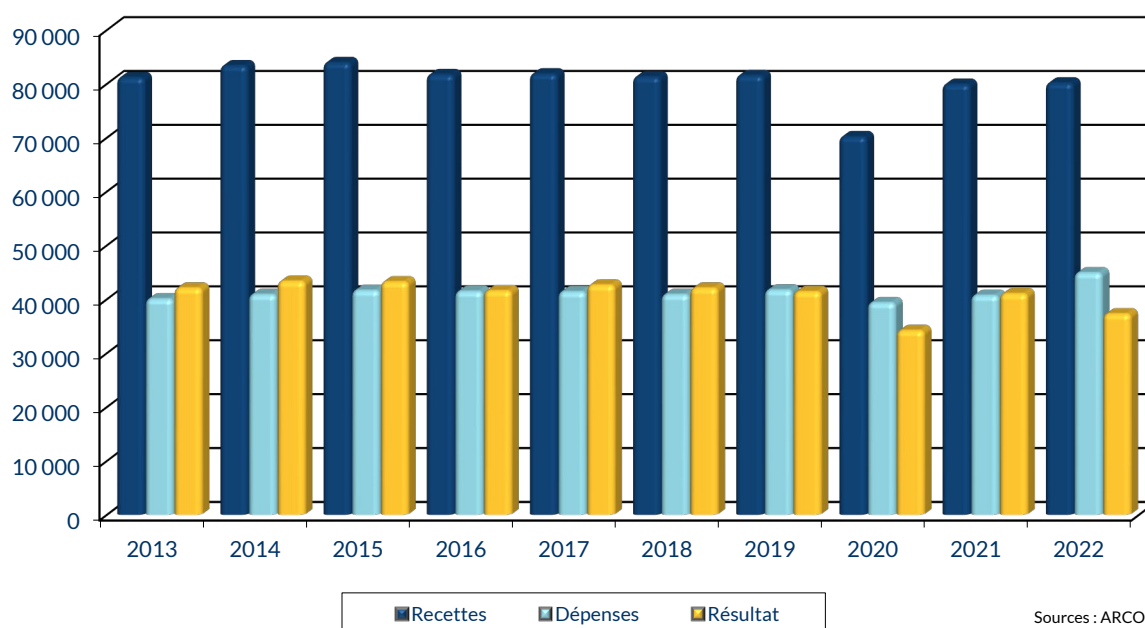
Résultat



UTILISATION DE 100 € DE RECETTES EN 2022



ÉVOLUTION DE LA PROFESSION SUR 10 ANS



RENNES
8 place du Colombier
BP 40415
35 004 RENNES Cedex

VANNES
1 rue Anita Conti
56 000 VANNES

PARIS
15 avenue Trudaine
75 009 PARIS

☎ : 02 23 300 600 – @ : contact@arcolib.fr

pour AJ **1** | **2** | mois

1		NOM ET PRENOMS OU DÉNOMINATION		MASSEUR-KINESITHERAPEUTE														
Nature de l'activité (1)		1565 Adhérents										Code activité pour les praticiens médicaux						
N° SIRET												si exercice en société (2)		AV	Nombre d'associés		AS	
Résultat déterminé (2)		d'après les règles « recettes-dépenses »						AK	d'après les règles « créances-dettes »						AL			
Comptabilité tenue (2) :		Hors taxe		CV	Taxe incluse		CW	Non assujéti à la TVA						AT	<input checked="" type="checkbox"/>			
Si vous êtes adhérent d'un organisme agréé (association ou organisme mixte) ou client d'un viseur fiscal		AM	<input checked="" type="checkbox"/>	Année d'adhésion				Nombre de salariés		AP			Salaires nets perçus		AR			
Montant des immobilisations (report du total des bases amortissables hors TVA déductible de la col.4 du tableau I de la déclaration n° 2035)												DA						
R E C E T T E S	1	Recettes encaissées y compris les remboursements de frais (1)										AA	84 522	105,44 %				
	2	À déduire Débourss payés pour le compte des clients (2)										AB	41	0,05 %				
	3	Honoraires rétrocedés (dont suppléments rétrocedés)										(3)	AC	4 319	5,39 %			
	4	Montant net des recettes										AD	80 162	100,00%				
	5	Produits financiers (4)										AE	4					
	6	Gains divers (5)										AF	5 041	6,29 %				
	7	TOTAL (ligne 4 à 6)										AG	85 208	106,29 %				
D É P E N S E S P R O F E S S I O N N E L L E S	3	8	Achats (6)										BA	613	0,76 %			
	9	Frais de personnel		Salaires nets et avantages en nature (7)										BB	822	1,03 %		
	10	Charges sociales sur salaires (parts patronale et ouvrière)										BC	421	0,53 %				
	11	Taxe sur la valeur ajoutée										BD						
	12	Impôts et taxes (8)		Contribution économique territoriale										JY	518	0,65 %		
	13			Autres impôts										BS	716	0,89 %		
	14			(9) Contribution sociale généralisée déductible										BV	3 562	4,44 %		
	15	Loyer et charges locatives										BF	8 114	10,12 %				
	16	Location de matériel et de mobilier – dont redevances de collaboration (10)							BW	530	BG	1 607	2,00 %					
	17	Entretien et réparations								3 029	3,78 %	Total : Travaux, Fournitures et Services Exterieurs	BH	7 179	8,96 %			
	18	Personnel intérimaire								71	0,09 %							
	19	Petit outillage (11)								1 058	1,32 %							
	20	Chauffage, eau, gaz, électricité								725	0,90 %							
	21	Honoraires ne constituant pas les rétrocessions (11)								1 756	2,19 %							
	22	Primes d'assurances								538	0,67 %							
	23	Frais de véhicules (12)								4 434	5,53 %							
		(cocher la case si évaluation forfaitaire) ...										Total : Transport et déplacements	BJ	4 877	6,08 %			
	24	Autres frais de déplacements (voyages...)...								443	0,55 %							
	25	Charges sociales personnelles (13)		dont obligatoires					BT	9 287			BK	12 570	15,68 %			
				dont cotisations facultatives Madelin	BZ	2 985	dont facultatives aux nouveaux plans d'épargne retraite	BU	298									
26	Frais de réception, de représentation et de congrès								753	0,94 %	Total : Frais divers de gestion	BM	3 598	4,49 %				
27	Fournitures de bureau, frais de documentation, de correspondance et de téléphone								1 206	1,50 %								
28	Frais d'actes et de contentieux								22	0,03 %								
29	Cotisations syndicales et professionnelles							BY	461	0,58 %								
30	Autres frais divers de gestion								1 155	1,44 %								
31	Frais financiers (14)										BN	282	0,35 %					
32	Pertes diverses (15)										BP	26	0,03 %					
33	TOTAL (lignes 8 à 32)										BR	44 909	56,02 %					

NOM ET PRENOMS OU DÉNOMINATION **MASSEUR-KINESITHEPEUTE**

N° SIRET

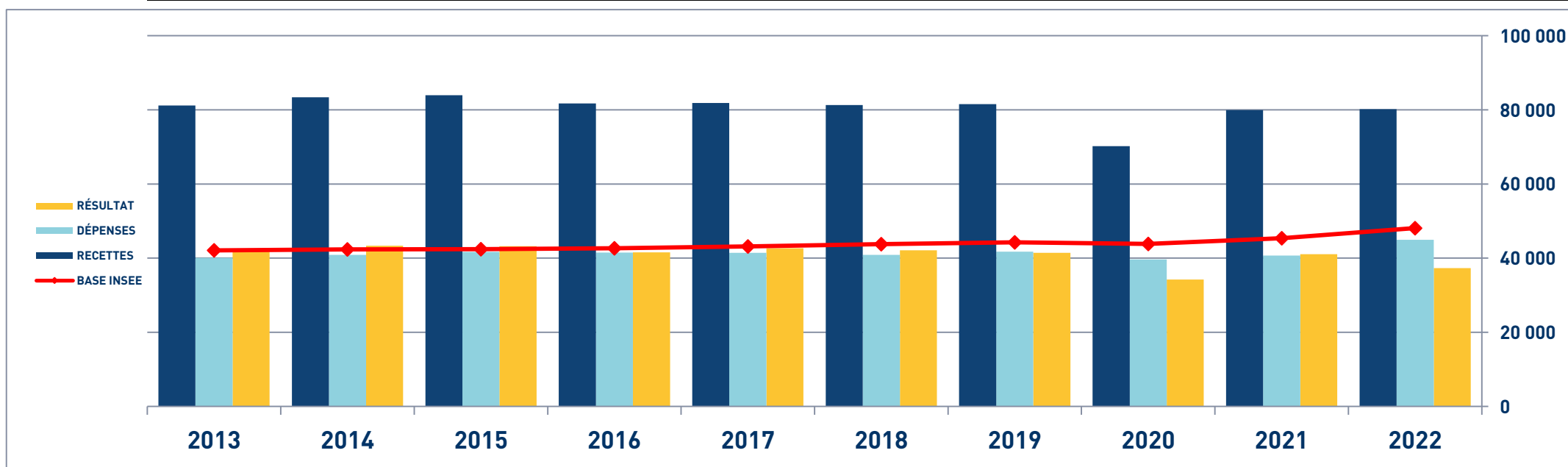
1565 Adhérents

DÉTÉRMINATION DU RÉSULTAT	4	34	Excédent (ligne 7 – ligne 33)						CA	40 298	50,27 %			
		35	Plus-values à court terme (16)						CB	55	0,07 %			
		36	Divers à réintégrer (17)						CC	1 085	1,35 %			
		37	Bénéfice Société civile de moyen (18)						CD	19	0,02 %			
		38	TOTAL (ligne 34 à 37)						CE	41 458	51,72 %			
		39	Insuffisance (ligne 33 – ligne 7)						CF					
		40	Frais d'établissement (19)						CG	9	0,01 %			
		41	Dotation aux amortissements (20)						CH	1 559	1,94 %			
			dont amortissement des éléments incorporels du fonds qui sont indissociables (art. 39, 1 – 2°, al. 3)						BE	2				
		42	Moins-value à court terme						CK	19	0,02 %			
		43	Divers à déduire (21)	dont exonération sur le bénéfice « zone franche urbaine territoire entrepreneur »	CS	369	dont l'abondement sur l'épargne salariale	CT	112	CL	2 338	2,92 %		
				dont exonération sur le bénéfice « entreprise nouvelle »	AW	1 572	dont exonération sur le bénéfice « jeunes artistes »	CO						
				dont exonération « jeunes entreprises innovantes »	CU		dont déductions « médecins conventionnés de secteur I »	CQ						
				dont exonération médecins « zones déficitaires en offre de soins »	CI		dont aides Fonds de solidarité Covid	CJ						
		44	Déficit Société civile de moyens (18)						CM	248	0,31 %			
	45	TOTAL (lignes 39 à 44)						CN	4 173	5,21 %				
	46	Bénéfice (ligne 38 – ligne 45)						CP	37 285	46,51 %				
	47	Déficit (ligne 45 – ligne 38)						CR						
	5	Taxe sur la valeur ajoutée						Montant de la TVA afférente aux recettes brutes :				CX		
								Montant de la TVA afférente aux achats (biens et services autres qu'immobilisations) :				CY		
								dont montant de la TVA afférente aux honoraires rétrocédés :				CZ		
	6	Contribution économique territoriale (23)						Recettes provenant d'activités exonérées à titre permanent :				AU	446	
	7	Barèmes kilométriques (évaluation forfaitaire des frais de transport : autos et/ou motos) (B) et (12)												
		(1) Type : T (véhicule de tourisme ; M (Moto) ; V (Vélocycle, scooter) ; (2) mettre une croix dans la colonne ; (3) indiquer : thermique, à hydrogène, hybride, électrique ; (4) indiquer : diesel, super sans plomb, GPL.												
	Désignation des véhicules :		Puissance fiscale	Barème BNC (2)	Barème BIC (2)	Motorisation (3)	Type de carburant (4)	Kilométrage professionnel	Indemnités kilométriques déductibles	Amortissements pratiqués à réintégrer (si véhicules inscrits au registre des immobilisations)				
	Modèle(s)	Type (1)												
				X				9 450						
	Frais réels non couverts par les barèmes kilométriques ----->													
	Total A à reporter ligne 23 de l'annexe 2035 A ; total B à reporter au cadre B de la page 2 de la déclaration 2035								A		B			

MASSEUR KINÉSITHÉRAPEUTE - ÉVOLUTION SUR 10 ANS

En eUROS

Année	2013	% Var.	2014	% Var.	2015	% Var.	2016	% Var.	2017	% Var.	2018	% Var.	2019	% Var.	2020	% Var.	2021	% Var.	2022
Nb Adhérents	789	13/14	873	14/15	962	15/16	1073	16/17	1159	17/18	1185	18/19	1300	19/20	1440	20/21	1512	21/22	1565
RECETTES NETTES	81 169	2,71	83 370	0,69	83 947	-2,66	81 712	0,17	81 851	-0,68	81 296	0,31	81 549	-13,92	70 194	13,86	79 923	0,30	80 162
Impôts et Taxes	3 504		3 574		3 700		3 659		3 664		4 449		4 578		4 347		3 719		4 796
Transport et Dépl.	5 424		5 411		5 449		5 233		5 007		4 845		4 720		4 079		4 729		4 877
Ch. Soc. Perso.	11 459		11 687		11 839		12 142		11 788		10 762		11 098		10 948		9 946		12 570
Autres Charges	19 683		20 205		20 667		20 437		20 942		20 830		21 331		20 261		22 320		22 666
TOTAL DÉPENSES	40 070	2,01	40 877	1,90	41 655	-0,44	41 471	-0,17	41 401	-1,24	40 886	2,06	41 727	-5,01	39 635	2,72	40 714	10,30	44 909
RÉSULTAT NET	42 083	2,99	43 342	-0,27	43 226	-3,83	41 569	2,57	42 639	-1,31	42 081	-1,60	41 409	-17,40	34 203	19,97	41 033	-9,13	37 285

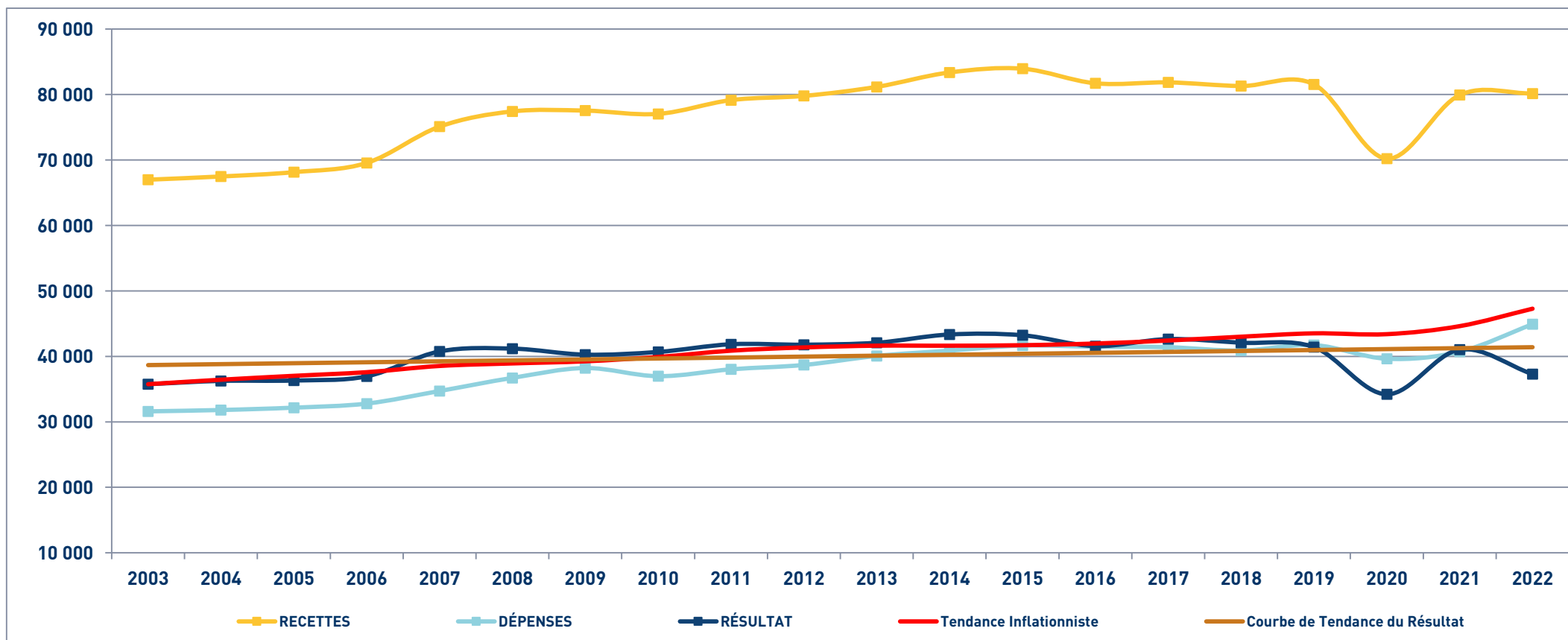


MASSEUR KINÉSITHÉRAPEUTE


SYNTHÈSE DES 20 DERNIÈRES ANNÉES

en euros

ANNÉES :	2003	2004	2005	2006	2007	2008	2009	2010	2011	2012	2013	2014	2015	2016	2017	2018	2019	2020	2021	2022
RECETTES	66 986	67 479	68 140	69 547	75 093	77 420	77 540	77 038	79 145	79 789	81 169	83 370	83 947	81 712	81 851	81 296	81 549	70 194	79 923	80 162
DÉPENSES	31 599	31 807	32 166	32 787	34 708	36 710	38 218	36 971	38 020	38 689	40 070	40 877	41 655	41 471	41 401	40 886	41 727	39 635	40 714	44 909
RÉSULTAT	35 750	36 256	36 312	36 948	40 753	41 184	40 261	40 676	41 851	41 782	42 083	43 342	43 226	41 569	42 639	42 081	41 409	34 203	41 033	37 285



STATISTIQUES PAR TRANCHES DE RECETTES - MASSEUR-KINESITHERAPEUTE

		Tranche n° 1		Tranche n° 2		Tranche n° 3		Tranche n° 4		Tranche n° 5		Tranche n° 6		Tranche n° 7		Tranche n° 8		
		de 0 € à 45 673 €		de 45 674 € à 56 707 €		de 56 708 € à 65 453 €		de 65 454 € à 74 115 €		de 74 116 € à 83 586 €		de 83 587 € à 96 413 €		de 96 414 € à 117 907 €		de 117 908 € à 422 174 €		
		192 Adhérents		208 Adhérents		191 Adhérents		208 Adhérents		192 Adhérents		207 Adhérents		192 Adhérents		206 Adhérents		
RECETTES	Recettes encaissées	40 403	120,18 %	56 370	108,55 %	64 529	105,71 %	72 742	104,63 %	83 512	106,01 %	93 076	103,66 %	109 958	103,91 %	155 119	103,22 %	
	A déduire : Débours payés			74	0,14 %	1				156	0,20 %			90	0,06 %			
	Honoraires rétrocedés	6 784	20,18 %	4 367	8,41 %	3 484	5,71 %	3 216	4,63 %	4 576	5,81 %	3 287	3,66 %	4 140	3,91 %	4 755	3,16 %	
	Montant net des Recettes	33 619	10	51 929	10	61 044	10	69 526	10	78 780	10	89 789	10	105 818	10	150 273	10	
	Produits financiers	1		1		19	0,03 %	6	0,01 %	1		1		3		4		
Gains divers	9 814	29,19 %	5 515	10,62 %	4 816	7,89 %	3 981	5,73 %	4 132	5,24 %	3 599	4,01 %	3 841	3,63 %	4 667	3,11 %		
TOTAL RECETTES		43 434	129,19 %	57 445	110,62 %	65 879	107,92 %	73 513	105,73 %	82 913	105,25 %	93 388	104,01 %	109 662	103,63 %	154 944	103,11 %	
DÉPENSES	Achats	254	0,76 %	357	0,69 %	619	1,01 %	642	0,92 %	603	0,77 %	638	0,71 %	622	0,59 %	1 186	0,79 %	
	Salaires nets	107	0,32 %	271	0,52 %	592	0,97 %	392	0,56 %	996	1,26 %	594	0,66 %	1 155	1,09 %	2 515	1,67 %	
	Charges sociales sur salaires	125	0,37 %	159	0,31 %	269	0,44 %	265	0,38 %	523	0,66 %	323	0,36 %	525	0,50 %	1 247	0,83 %	
	Taxe sur la Valeur Ajoutée																	
	Contrib. Économique Territoriale	442	1,31 %	428	0,82 %	489	0,80 %	561	0,81 %	536	0,68 %	519	0,58 %	541	0,51 %	644	0,43 %	
	Autres impôts	404	1,20 %	610	1,17 %	514	0,84 %	633	0,91 %	612	0,78 %	737	0,82 %	931	0,88 %	1 305	0,87 %	
	CSG déductible	2 055	6,11 %	2 013	3,88 %	2 753	4,51 %	2 950	4,24 %	3 390	4,30 %	4 055	4,52 %	4 678	4,42 %	6 550	4,36 %	
	Loyers et charges locatives	4 913	14,61 %	6 289	12,11 %	7 006	11,48 %	7 622	10,96 %	8 948	11,36 %	8 253	9,19 %	10 207	9,65 %	11 889	7,91 %	
	Location de matériel et mobilier	755	2,25 %	1 021	1,97 %	1 285	2,11 %	1 506	2,17 %	1 270	1,61 %	2 204	2,45 %	1 986	1,88 %	2 839	1,89 %	
	- Entretien et réparations	1 796	5,34 %	2 521	4,85 %	2 590	4,24 %	2 932	4,22 %	3 675	4,66 %	3 025	3,37 %	3 403	3,22 %	4 563	3,04 %	
		- Personnel intérimaire	25	0,07 %	43	0,08 %	62	0,10 %	91	0,13 %	78	0,10 %	178	0,20 %	43	0,04 %	49	0,03 %
		- Petit outillage	548	1,63 %	802	1,54 %	882	1,44 %	941	1,35 %	1 069	1,36 %	1 087	1,21 %	1 367	1,29 %	1 738	1,16 %
		- Chauffage, eau, gaz, électricité	411	1,22 %	484	0,93 %	540	0,88 %	642	0,92 %	782	0,99 %	790	0,88 %	857	0,81 %	1 371	0,91 %
		- Honoraires non rétrocedés	1 243	3,70 %	1 355	2,61 %	1 396	2,29 %	2 038	2,93 %	1 532	1,94 %	1 837	2,05 %	1 688	1,60 %	2 934	1,95 %
		- Primes d'assurances	412	1,23 %	466	0,90 %	475	0,78 %	483	0,69 %	501	0,64 %	543	0,60 %	603	0,57 %	818	0,54 %
	TOTAL TRAVAUX, FOURN. & S. EXT.	4 435	13,19 %	5 672	10,92 %	5 946	9,74 %	7 129	10,25 %	7 638	9,70 %	7 462	8,31 %	7 962	7,52 %	11 473	7,63 %	
	- Frais de véhicules	2 868	8,53 %	3 363	6,48 %	3 582	5,87 %	4 258	6,12 %	4 509	5,72 %	4 815	5,36 %	5 593	5,29 %	6 494	4,32 %	
		- Autres frais de déplacements	308	0,92 %	261	0,50 %	343	0,56 %	392	0,56 %	439	0,56 %	549	0,61 %	483	0,46 %	750	0,50 %
	TOTAL TRANSPORTS ET DÉPLA.	3 175	9,44 %	3 624	6,98 %	3 925	6,43 %	4 650	6,69 %	4 949	6,28 %	5 364	5,97 %	6 076	5,74 %	7 243	4,82 %	
	- Charges sociales Obligatoires	5 830	17,34 %	6 568	12,65 %	7 690	12,60 %	8 259	11,88 %	8 941	11,35 %	10 484	11,68 %	12 001	11,34 %	14 406	9,59 %	
- Facultatives Madelin		2 095	6,23 %	2 437	4,69 %	2 273	3,72 %	2 560	3,68 %	2 679	3,40 %	3 519	3,92 %	3 649	3,45 %	4 593	3,06 %	
- Facultatives NPER		156	0,46 %	190	0,37 %	201	0,33 %	171	0,25 %	281	0,36 %	363	0,40 %	540	0,51 %	489	0,33 %	
CHARGES SOCIALES PERSONNELLES	8 080	24,03 %	9 195	17,71 %	10 164	16,65 %	10 990	15,81 %	11 901	15,11 %	14 366	16,00 %	16 190	15,30 %	19 489	12,97 %		
- Frais de réception, représentation,	557	1,66 %	511	0,98 %	646	1,06 %	612	0,88 %	891	1,13 %	846	0,94 %	832	0,79 %	1 170	0,78 %		
	- Fournitures de bureau,	1 000	2,97 %	968	1,86 %	1 107	1,81 %	1 152	1,66 %	1 245	1,58 %	1 330	1,48 %	1 273	1,20 %	1 576	1,05 %	
	- Frais d'actes et contentieux	3	0,01 %	13	0,03 %	16	0,03 %	15	0,02 %	57	0,07 %	21	0,02 %	34	0,03 %	18	0,01 %	
	- Cotisations syndicales et	413	1,23 %	422	0,81 %	430	0,70 %	416	0,60 %	461	0,59 %	537	0,60 %	465	0,44 %	528	0,35 %	
	- Autres frais divers de gestion	679	2,02 %	868	1,67 %	888	1,45 %	1 078	1,55 %	1 085	1,38 %	1 365	1,52 %	1 529	1,44 %	1 657	1,10 %	
TOTAL FRAIS DIVERS DE GESTION	2 652	7,89 %	2 783	5,36 %	3 087	5,06 %	3 273	4,71 %	3 739	4,75 %	4 098	4,56 %	4 134	3,91 %	4 949	3,29 %		
Frais financiers	187	0,56 %	209	0,40 %	215	0,35 %	283	0,41 %	271	0,34 %	248	0,28 %	290	0,27 %	548	0,36 %		
Pertes diverses	18	0,05 %	43	0,08 %	3		12	0,02 %	14	0,02 %	14	0,02 %	34	0,03 %	68	0,05 %		
TOTAL DÉPENSES	27 603	82,11 %	32 673	62,92 %	36 869	60,40 %	40 910	58,84 %	45 393	57,62 %	48 877	54,44 %	55 336	52,29 %	71 946	47,88 %		
RÉSULTAT	Excédent	15 830	47,09 %	24 772	47,70 %	29 010	47,52 %	32 602	46,89 %	37 520	47,63 %	44 511	49,57 %	54 326	51,34 %	82 998	55,23 %	
	Plus-values à court terme	59	0,18 %	29	0,06 %	117	0,19 %	6	0,01 %	91	0,12 %	38	0,04 %	37	0,03 %	63	0,04 %	
	Divers à réintégrer	843	2,51 %	1 110	2,14 %	967	1,58 %	895	1,29 %	833	1,06 %	792	0,88 %	1 489	1,41 %	1 672	1,11 %	
	Bénéfice SCM	7	0,02 %	48	0,09 %			1		46	0,06 %	3	0,01 %	10	0,01 %	32	0,02 %	
	Frais d'établissement	1		49	0,09 %			4	0,01 %			7	0,01 %			4		
	Dotation aux amortissements	897	2,67 %	1 109	2,14 %	1 190	1,95 %	1 291	1,86 %	1 488	1,89 %	1 517	1,69 %	1 671	1,58 %	3 177	2,11 %	
	Moins-values à court terme	2	0,01 %	12	0,02 %	9	0,01 %	29	0,04 %	42	0,05 %	28	0,03 %	5	0,01 %	22	0,01 %	
	Divers à déduire	591	1,76 %	488	0,94 %	325	0,53 %	1 786	2,57 %	1 747	2,22 %	1 581	1,76 %	4 122	3,90 %	7 912	5,27 %	
	Déficit SCM	66	0,20 %	155	0,30 %	103	0,17 %	263	0,38 %	255	0,32 %	440	0,49 %	212	0,20 %	511	0,34 %	
	RÉSULTAT	15 183	45,16 %	24 146	46,50 %	28 467	46,63 %	30 131	43,34 %	34 958	44,37 %	41 771	46,52 %	49 852	47,11 %	73 139	48,67 %	
Kilométrage moyen		5 679 km		6 804 km		7 508 km		8 745 km		9 638 km		10 519 km		11 805 km		15 264 km		