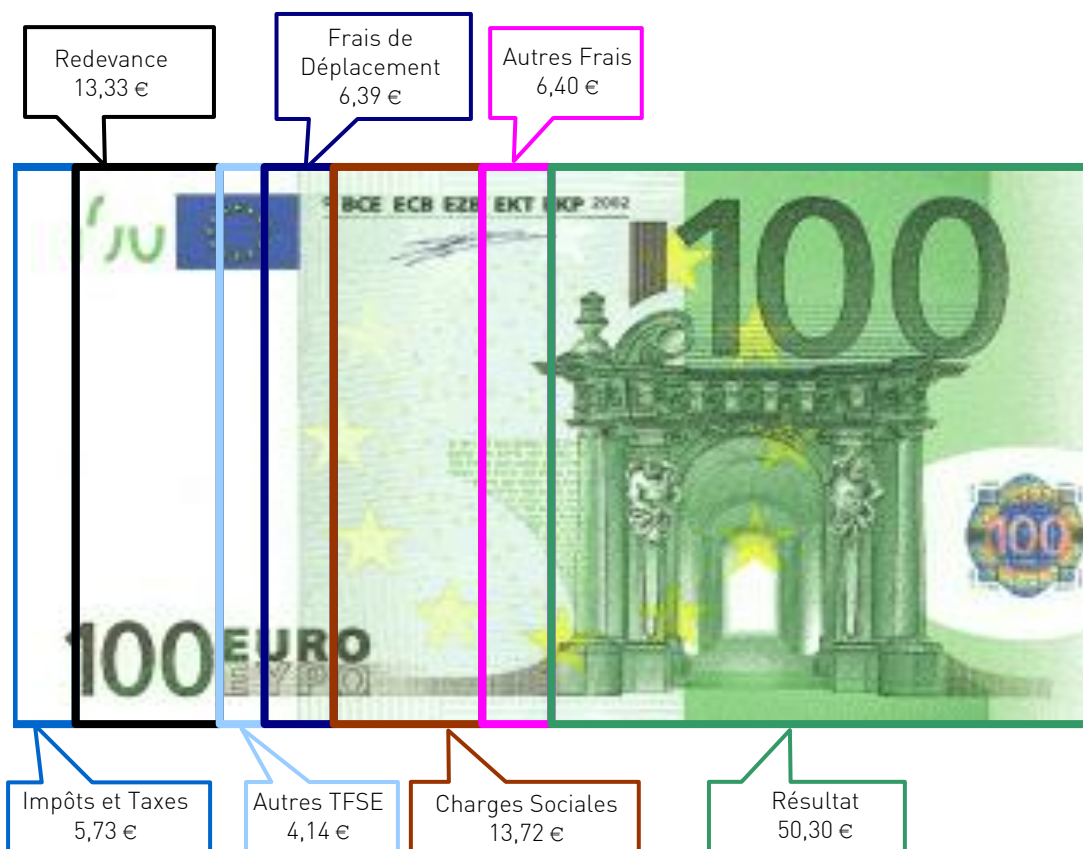
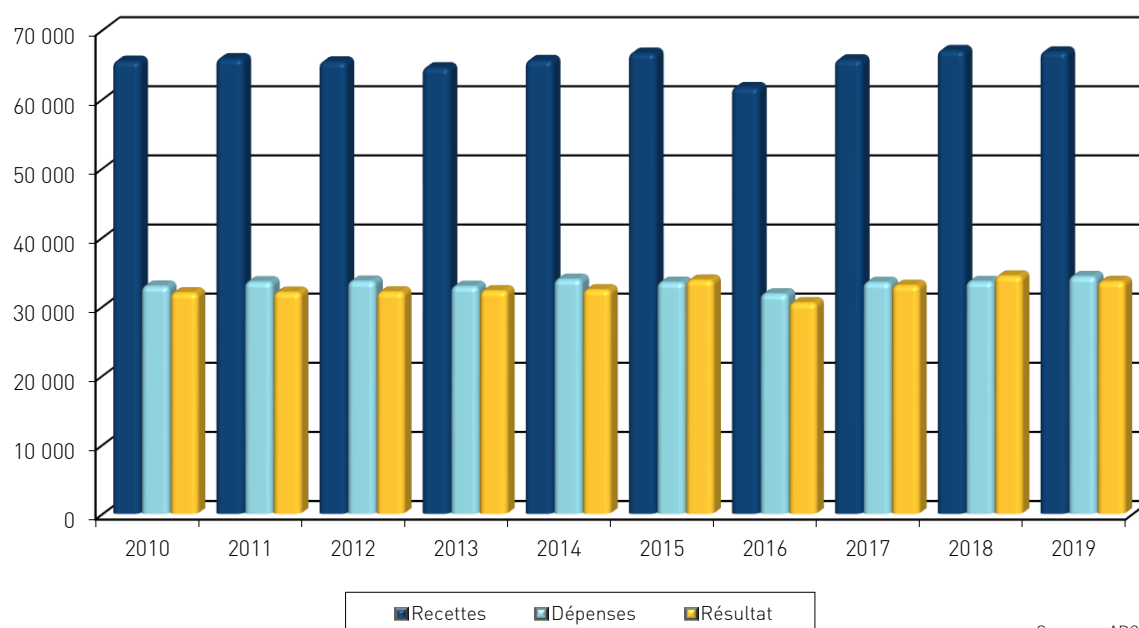


UTILISATION DE 100 € DE RECETTES EN 2019



ÉVOLUTION DE LA PROFESSION SUR 10 ANS



Sources : ARCOLIB

Siège de RENNES :
8 Place du Colombier
BP 40415
35004 RENNES Cedex

Bureau de VANNES :
1 Rue Anita Conti
56000 VANNES

Bureau de NANTES :
4 rue du Wattman
44700 ORVAULT


Bureau de PARIS :
15 avenue Trudaine
75009 PARIS

Tél : 02 23 300 600 - Fax 02 23 300 101 - Mail : contact@arcolib.fr

pour AJ | 1 | 2 | mois

1		NOM ET PRENOMS OU DÉNOMINATION		MASSEUR-KINÉSITHÉRAPEUTE COLLABORATEUR															
Nature de l'activité (1)		781 Adhérents										Code activité pour les praticiens médicaux							
N° SIRET												si exercice en société (2)		AV	Nombre d'associés		AS		
Résultat déterminé (2)		d'après les règles « recettes-dépenses »										AK	d'après les règles « créances-dettes »		AL				
Comptabilité tenue (2) :		Hors taxe		CV	Taxe incluse		CW	Non assujetti à la TVA					AT	<input checked="" type="checkbox"/>					
Si vous êtes adhérent d'un organisme agréé (association ou organisme mixte) ou client d'un viseur fiscal		AM	<input checked="" type="checkbox"/>	Année d'adhésion				Nombre de salariés		AP		Salaires nets perçus		AR					
Montant des immobilisations (report du total des bases amortissables hors TVA déductible de la col.4 du tableau I de la déclaration n° 2035)		DA																	
2																			
R E C E T T E S	1	Recettes encaissées y compris les remboursements de frais (1)										AA	71 221	106,60 %					
	2	Débours payés pour le compte des clients (2)										AB	85	0,13 %					
	3	À déduire Honoraires rétrocedés (dont suppléments rétrocedés) (3)										AC	4 323	6,47 %					
	4	Montant net des recettes										AD	66 813	100,00 %					
	5	Produits financiers (4)										AE	1						
	6	Gains divers (5)										AF	1 765	2,64 %					
	7	TOTAL (ligne 4 à 6)										AG	68 577	102,64 %					
3																			
D É P E N S E S P R O F E S S I O N N E L L E S	8	Achats (6)										BA	121	0,18 %					
	9	Frais de personnel		Salaires nets et avantages en nature (7)								BB	77	0,12 %					
	10			Charges sociales sur salaires (parts patronale et ouvrière)								BC	64	0,10 %					
	11			Taxe sur la valeur ajoutée								BD							
	12			Contribution économique territoriale								JY	362	0,54 %					
	13			Autres impôts (8)								BS	492	0,74 %					
	14			(9) Contribution sociale généralisée déductible								BV	2 972	4,45 %					
	15	Loyer et charges locatives										BF	1 187	1,78 %					
	16	Location de matériel et de mobilier – dont redevances de collaboration (10)							BW	8 904	13,33 %	BG	10 923	16,35 %					
	17	Entretien et réparations		799		1,20 %		Total : Travaux, Fournitures et Services Extérieurs					BH		2 765		4,14 %		
	18	Personnel intérimaire		3															
	19	Petit outillage (11)		483		0,72 %													
	20	Chauffage, eau, gaz, électricité		68		0,10 %													
	21	Honoraires ne constituant pas les rétrocessions (11)		1 186		1,78 %													
	22	Primes d'assurances		226		0,34 %		Total : Transport et déplacements					BJ		4 267		6,39 %		
	23	Frais de véhicules (12) (cocher la case si évaluation forfaitaire) <input type="checkbox"/> ...		3 805		5,69 %													
	24	Autres frais de déplacements (voyages...)		462		0,69 %													
	25	Charges sociales personnelles (13)		dont obligatoires				BT	6 423					BK		8 168		12,23 %	
				dont cotisations facultatives Madelin		BZ	1 617		dont facultatives aux nouveaux plans d'épargne retraite			BU	127						
	26	Frais de réception, de représentation et de congrès		1 029		1,54 %		Total : Frais divers de gestion					BM		2 818		4,22 %		
	27	Fournitures de bureau, frais de documentation, de correspondance et de téléphone		752		1,13 %													
	28	Frais d'actes et de contentieux		17		0,03 %													
	29	Cotisations syndicales et professionnelles		BY	405		0,61 %												
30	Autres frais divers de gestion		615		0,92 %														
31	Frais financiers (14)										BN	106	0,16 %						
32	Pertes diverses (15)										BP	6	0,01 %						
33	TOTAL (lignes 8 à 32)										BR	34 330	51,38 %						

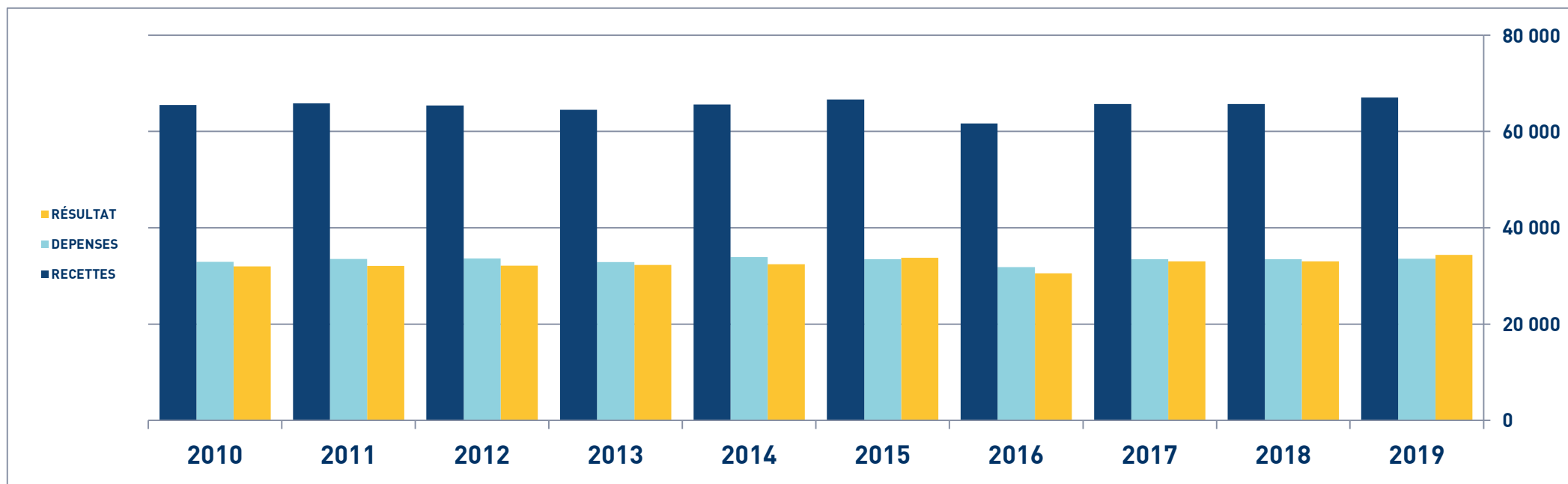
STATISTIQUES PAR TRANCHES DE RECETTES – MASSEUR KINESITHERAPEUTE COLLABORATEUR

 2019		Tranche n° 1		Tranche n° 2		Tranche n° 3		Tranche n° 4		Tranche n° 5		Tranche n° 6		Tranche n° 7		Tranche n° 8		
		de 0 € à 42 072 €		de 42 073 € à 52 224 €		de 52 225 € à 59 719 €		de 59 720 € à 66 459 €		de 66 460 € à 72 300 €		de 72 301 € à 81 196 €		de 81 197 € à 95 177 €		de 95 178 € à 157 116 €		
		98 Adhérents		103 Adhérents		97 Adhérents		103 Adhérents		97 Adhérents		103 Adhérents		96 Adhérents		84 Adhérents		
RECETTES	Recettes encaissées	38 893	121,57 %	52 991	111,26 %	60 059	107,01 %	66 200	105,02 %	73 179	105,77 %	80 100	104,76 %	92 050	105,63 %	113 639	103,12 %	
	A déduire :	403	1,26 %											189	0,22 %	102	0,09 %	
	Débours payés																	
	Honoraires rétrocedés	6 497	20,31 %	5 362	11,26 %	3 931	7,00 %	3 156	5,01 %	3 991	5,77 %	3 639	4,76 %	4 717	5,41 %	3 332	3,02 %	
	Montant net des Recettes	31 992	100,00 %	47 628	100,00 %	56 127	100,00 %	63 033	100,00 %	69 188	100,00 %	76 461	100,00 %	87 144	100,00 %	110 205	100,00 %	
	Produits financiers							1	0,00 %			1		2		4		
	Gains divers	5 724	17,89 %	2 278	4,78 %	1 553	2,77 %	716	1,14 %	1 188	1,72 %	1 016	1,33 %	865	0,99 %	629	0,57 %	
TOTAL RECETTES		37 717	117,90 %	49 907	104,79 %	57 680	102,77 %	63 749	101,14 %	70 375	101,72 %	77 478	101,33 %	88 011	100,99 %	110 838	100,57 %	
DÉPENSES	Achats	101	0,32 %	81	0,17 %	97	0,17 %	86	0,14 %	79	0,11 %	132	0,17 %	162	0,19 %	249	0,23 %	
	Salaires nets	17	0,05 %			6	0,01 %	6	0,01 %	83	0,12 %	183	0,24 %	138	0,16 %	196	0,18 %	
	Charges sociales sur salaires	20	0,06 %	4	0,01 %	21	0,04 %	23	0,04 %	125	0,18 %	155	0,20 %	81	0,09 %	77	0,07 %	
	Taxe sur la Valeur Ajoutée																	
	Contrib. Économique Territoriale	299	0,93 %	386	0,81 %	357	0,64 %	369	0,59 %	414	0,60 %	391	0,51 %	305	0,35 %	376	0,34 %	
	Autres impôts	402	1,26 %	250	0,52 %	287	0,51 %	474	0,75 %	420	0,60 %	600	0,78 %	668	0,77 %	1 001	0,91 %	
	CSG déductible	1 779	5,56 %	2 371	4,98 %	2 719	4,84 %	2 705	4,29 %	3 076	4,45 %	3 274	4,28 %	3 486	4,00 %	4 717	4,28 %	
	Loyers et charges locatives	764	2,39 %	668	1,40 %	786	1,40 %	878	1,39 %	1 043	1,51 %	1 507	1,97 %	1 324	1,52 %	2 699	2,45 %	
	Location de matériel et mobilier	3 421	10,69 %	6 077	12,76 %	8 882	15,82 %	10 623	16,85 %	12 458	18,01 %	13 147	17,19 %	16 392	18,81 %	17 812	16,16 %	
	- Entretien et réparations	419	1,31 %	465	0,98 %	810	1,44 %	752	1,19 %	792	1,14 %	1 027	1,34 %	1 029	1,18 %	1 152	1,05 %	
	- Personnel intérimaire																	
	- Petit outillage	312	0,98 %	334	0,70 %	359	0,64 %	482	0,76 %	532	0,77 %	468	0,61 %	636	0,73 %	798	0,72 %	
	- Chauffage, eau, gaz, électricité	60	0,19 %	7	0,01 %	42	0,07 %	32	0,05 %	59	0,09 %	106	0,14 %	35	0,04 %	222	0,20 %	
	- Honoraires non rétrocedés	865	2,70 %	743	1,56 %	955	1,70 %	1 266	2,01 %	836	1,21 %	1 449	1,90 %	985	1,13 %	2 597	2,36 %	
	- Primes d'assurances	195	0,61 %	195	0,41 %	209	0,37 %	219	0,35 %	216	0,31 %	247	0,32 %	249	0,29 %	282	0,26 %	
	TOTAL TRAVAUX, FOURN. & S. EXT.	1 853	5,79 %	1 743	3,66 %	2 376	4,23 %	2 751	4,36 %	2 437	3,52 %	3 316	4,34 %	2 937	3,37 %	5 052	4,58 %	
	- Frais de véhicules	1 980	6,19 %	3 372	7,08 %	3 634	6,47 %	3 760	5,97 %	3 791	5,48 %	3 901	5,10 %	4 484	5,15 %	5 996	5,44 %	
	- Autres frais de déplacements	339	1,06 %	407	0,85 %	313	0,56 %	465	0,74 %	445	0,64 %	498	0,65 %	618	0,71 %	640	0,58 %	
	TOTAL TRANSPORTS ET DÉPLA.	2 319	7,25 %	3 780	7,94 %	3 947	7,03 %	4 225	6,70 %	4 237	6,12 %	4 399	5,75 %	5 102	5,85 %	6 636	6,02 %	
	- Charges sociales Obligatoires	5 391	16,85 %	6 687	14,04 %	6 978	12,43 %	7 594	12,05 %	7 863	11,37 %	8 957	11,71 %	9 142	10,49 %	12 375	11,23 %	
	- Charges sociales Facultatives	43	0,13 %	104	0,22 %	82	0,15 %	101	0,16 %	85	0,12 %	151	0,20 %	148	0,17 %	320	0,29 %	
	CHARGES SOCIALES PERSONNELLES	5 434	16,99 %	6 791	14,26 %	7 060	12,58 %	7 696	12,21 %	7 948	11,49 %	9 108	11,91 %	9 290	10,66 %	12 696	11,52 %	
	- Frais de réception, représentation,	404	1,26 %	945	1,98 %	1 003	1,79 %	1 181	1,87 %	1 177	1,70 %	903	1,18 %	1 332	1,53 %	1 456	1,32 %	
	- Fournitures de bureau,	609	1,90 %	685	1,44 %	690	1,23 %	715	1,13 %	768	1,11 %	777	1,02 %	815	0,94 %	1 045	0,95 %	
	- Frais d'actes et contentieux	3	0,01 %	1		18	0,03 %	3		61	0,09 %	19	0,02 %	20	0,02 %	16	0,01 %	
- Cotisations syndicales et	388	1,21 %	361	0,76 %	388	0,69 %	423	0,67 %	419	0,61 %	395	0,52 %	425	0,49 %	445	0,40 %		
- Autres frais divers de gestion	339	1,06 %	604	1,27 %	564	1,00 %	792	1,26 %	577	0,83 %	583	0,76 %	787	0,90 %	678	0,62 %		
TOTAL FRAIS DIVERS DE GESTION	1 743	5,45 %	2 597	5,45 %	2 663	4,74 %	3 114	4,94 %	3 002	4,34 %	2 678	3,50 %	3 380	3,88 %	3 640	3,30 %		
Frais financiers	66	0,21 %	93	0,20 %	76	0,14 %	89	0,14 %	148	0,21 %	121	0,16 %	95	0,11 %	165	0,15 %		
Pertes diverses	2	0,01 %	2		5	0,01 %	10	0,02 %	3		4	0,01 %	17	0,02 %	10	0,01 %		
TOTAL DÉPENSES	18 222	56,96 %	24 843	52,16 %	29 283	52,17 %	33 049	52,43 %	35 473	51,27 %	39 016	51,03 %	43 381	49,78 %	55 328	50,20 %		
RÉSULTAT	Excédent	19 495	60,94 %	25 064	52,62 %	28 397	50,59 %	30 699	48,70 %	34 902	50,45 %	38 463	50,30 %	44 629	51,21 %	55 509	50,37 %	
	Plus-values à court terme	61	0,19 %	39	0,08 %			46	0,07 %	6	0,01 %	67	0,09 %			1		
	Divers à réintégrer	423	1,32 %	492	1,03 %	711	1,27 %	644	1,02 %	466	0,67 %	218	0,28 %	412	0,47 %	634	0,58 %	
	Bénéfice SCM																	
	Frais d'établissement																	
	Dotations aux amortissements	213	0,67 %	305	0,64 %	327	0,58 %	232	0,37 %	294	0,42 %	294	0,38 %	449	0,52 %	580	0,53 %	
	Moins-values à court terme					23	0,04 %			4	0,01 %					2		
	Divers à déduire	268	0,84 %	291	0,61 %	665	1,18 %	468	0,74 %	1 223	1,77 %	1 447	1,89 %	1 003	1,15 %	994	0,90 %	
	Déficit SCM			13	0,03 %					181	0,26 %	45	0,06 %	23	0,03 %	31	0,03 %	
	RÉSULTAT	19 497	60,94 %	24 986	52,46 %	28 092	50,05 %	30 690	48,69 %	33 675	48,67 %	36 955	48,33 %	43 566	49,99 %	54 537	49,49 %	
Kilométrage moyen		5074 km		7906 km		8526 km		8952 km		8333 km		9864 km		11518 km		15313 km		

MASSEUR KINÉSITHÉRAPEUTE COLLABORATEUR - ÉVOLUTION SUR 10 ANS

En eUROS

Année	2010	% Var.	2011	% Var.	2012	% Var.	2013	% Var.	2014	% Var.	2015	% Var.	2016	% Var.	2017	% Var.	2018	% Var.	2019
Nb Adhérents	213	10/11	258	11/12	327	12/13	385	13/14	443	14/15	526	15/16	676	16/17	656	17/18	745	18/19	781
RECETTES NETTES	65 465	0,56	65 831	-0,70	65 368	-1,30	64 520	1,63	65 573	1,61	66 632	-7,46	61 660	6,49	65 660	2,07	67 016	-0,30	66 813
Impôts et Taxes	2 229		2 470		2 489		2 333		2 580		2 483		2 454		2 745		3 246		3 826
Redevance	12 339		12 007		11 544		11 634		11 437		11 568		10 285		10 305		9 471		8 904
Transport et Dépl.	5 450		5 380		4 897		4 786		4 762		4 508		4 187		4 397		4 323		4 267
Ch. Soc. Perso.	6 986		7 591		7 841		7 953		8 546		8 030		8 213		8 311		8 060		8 168
Autres Charges	5 927		6 114		6 879		6 196		6 596		6 911		6 676		7 723		8 504		9 165
TOTAL DÉPENSES	32 931	1,92	33 562	0,26	33 650	-2,22	32 902	3,10	33 921	-1,24	33 500	-5,03	31 815	5,24	33 481	0,37	33 604	2,16	34 330
RÉSULTAT NET	31 960	0,28	32 048	0,12	32 085	0,54	32 257	0,44	32 399	4,31	33 796	-9,68	30 523	8,24	33 037	4,12	34 398	-2,31	33 605



MASSEUR KINÉSITHÉRAPEUTE COLLABORATEUR - ÉVOLUTION SUR 10 ANS

En €URO

Année	2010	% Var.	2011	% Var.	2012	% Var.	2013	% Var.	2014	% Var.	2015	% Var.	2016	% Var.	2017	% Var.	2018	% Var.	2019
Nb Adhérents	213	10/11	258	11/12	327	12/13	385	13/14	443	14/15	526	15/16	676	16/17	656	17/18	745	18/19	781
RECETTES NETTES	65 465	0,56	65 831	-0,70	65 368	-1,30	64 520	1,63	65 573	1,61	66 632	-7,46	61 660	6,49	65 660	2,07	67 016	-0,30	66 813
Impôts et Taxes	2 229		2 470		2 489		2 333		2 580		2 483		2 454		2 745		3 246		3 826
Redevance	12 339		12 007		11 544		11 634		11 437		11 568		10 285		10 305		9 471		8 904
Transport et Dépl.	5 450		5 380		4 897		4 786		4 762		4 508		4 187		4 397		4 323		4 267
Ch. Soc. Perso.	6 986		7 591		7 841		7 953		8 546		8 030		8 213		8 311		8 060		8 168
Autres Charges	5 927		6 114		6 879		6 196		6 596		6 911		6 676		7 723		8 504		9 165
TOTAL DÉPENSES	32 931	1,92	33 562	0,26	33 650	-2,22	32 902	3,10	33 921	-1,24	33 500	-5,03	31 815	5,24	33 481	0,37	33 604	2,16	34 330
RÉSULTAT NET	31 960	0,28	32 048	0,12	32 085	0,54	32 257	0,44	32 399	4,31	33 796	-9,68	30 523	8,24	33 037	4,12	34 398	-2,31	33 605

