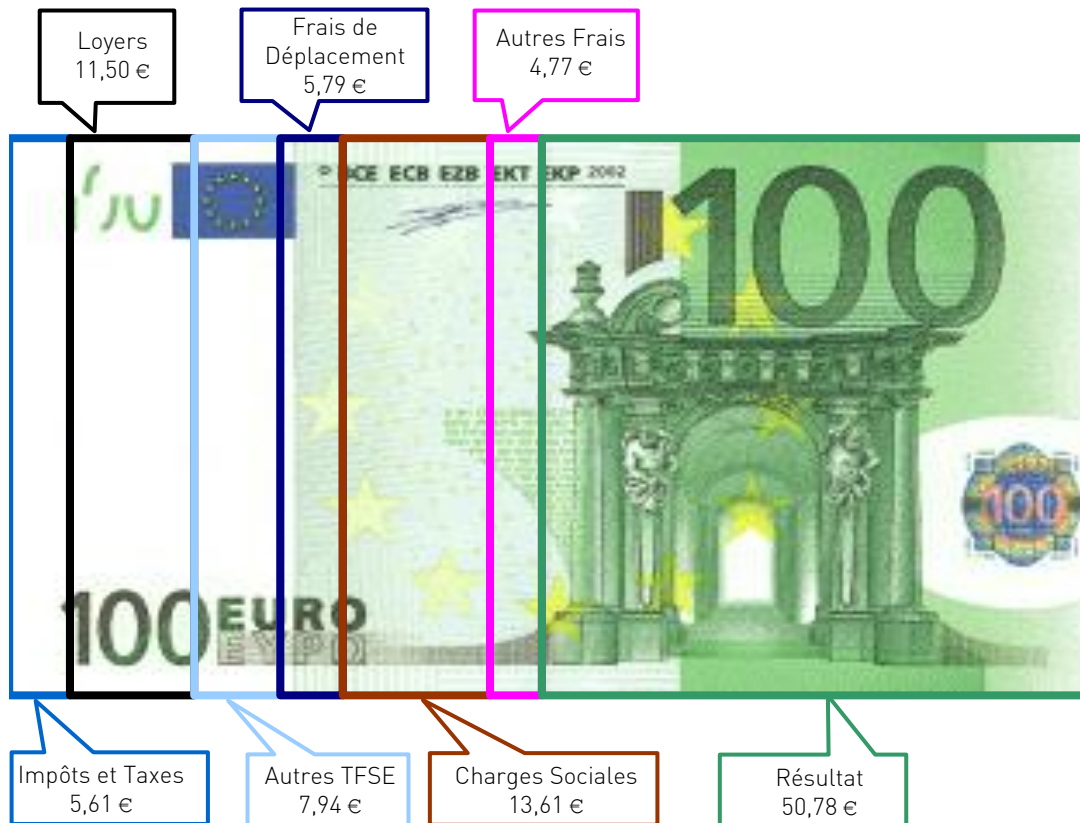
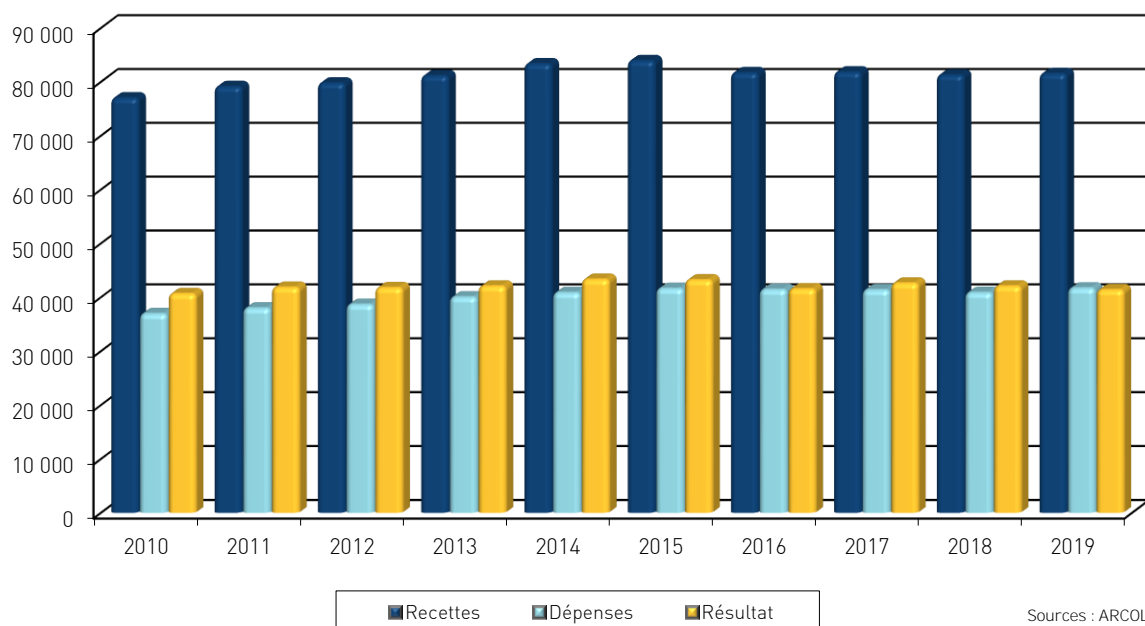


## UTILISATION DE 100 € DE RECETTES EN 2019



## ÉVOLUTION DE LA PROFESSION SUR 10 ANS



**Siège de RENNES :**  
8 Place du Colombier  
BP 40415  
35004 RENNES Cedex

**Bureau de VANNES :**  
1 Rue Anita Conti  
56000 VANNES

**Bureau de NANTES :**  
4 rue du Wattman  
44700 ORVAULT

**Bureau de PARIS :**  
15 avenue Trudaine  
75009 PARIS

Tél : 02 23 300 600 - Fax 02 23 300 101 - Mail : [contact@arcolib.fr](mailto:contact@arcolib.fr)

pour AJ **1 | 2** mois

| 1   |  | NOM ET PRENOMS OU DÉNOMINATION   |                                     | <b>MASSEUR-KINÉSITHÉRAPEUTE</b>                             |              |        |              |  |   |    |    |  |  |                                     |                   |         |    |            |
|---|--|--|-------------------------------------|---|--------------|--------|--------------|--|---|----|----|--|--|-------------------------------------|-------------------|---------|----|------------|
| Nature de l'activité (1)  |  | 1 300 Adhérents  |                                     |   |              |        |              |  |   |    |    | Code activité pour les praticiens médicaux |  |                                     |                   |         |    |            |
| N° SIRET  |  |  |                                     |   |              |        |              |  |   |    |    | si exercice en société (2)                 |  | AV                                  | Nombre d'associés |         | AS |            |
| Résultat déterminé (2)  |  | d'après les règles « recettes-dépenses »   |                                     |   |              |        |              |  |   |    |    | AK   | d'après les règles « créances-dettes » |                                     | AL                |         |    |            |
| Comptabilité tenue (2) :  |  | Hors taxe  |                                     | CV  | Taxe incluse |        | CW           | Non assujetti à la TVA   |   |    |    |  | AT                                     | <input checked="" type="checkbox"/> |                   |         |    |            |
| Si vous êtes adhérent d'un organisme agréé (association ou organisme mixte) ou client d'un viseur fiscal  |  | AM   | <input checked="" type="checkbox"/> | Année d'adhésion  |              |        |              | Nombre de salariés   |   | AP |    |  | Salaires nets perçus                   |                                     | AR                |         |    |            |
| Montant des immobilisations (report du total des bases amortissables hors TVA déductible de la col.4 du tableau I de la déclaration n° 2035)            |  | DA   |                                     |   |              |        |              |  |   |    |    |  |  |                                     |                   |         |    |            |
| <b>2</b>  |  |  |                                     |   |              |        |              |  |   |    |    | AA   | <b>86 104</b>                          | 105,59 %                            |                   |         |    |            |
| <b>R<br/>E<br/>C<br/>E<br/>T<br/>T<br/>E<br/>S</b>  | 1  | Recettes encaissées y compris les remboursements de frais (1)                                      |                                     |   |              |        |              |  |   |    |    | AA   | <b>86 104</b>                          | 105,59 %                            |                   |         |    |            |
|   | 2  | Débours payés pour le compte des clients (2)   |                                     |   |              |        |              |  |   |    |    | AB   | <b>11</b>                              | 0,01 %                              |                   |         |    |            |
|   | 3  | À déduire Honoraires rétrocedés (dont suppléments rétrocedés) (3)                                  |                                     |   |              |        |              |  |   |    |    | AC   | <b>4 544</b>                           | 5,57 %                              |                   |         |    |            |
|   | 4  | Montant net des recettes   |                                     |   |              |        |              |  |   |    |    | AD   | <b>81 549</b>                          | 100,00 %                            |                   |         |    |            |
|   | 5  | Produits financiers (4)  |                                     |   |              |        |              |  |   |    |    | AE   | <b>3</b>                               |                                     |                   |         |    |            |
|   | 6  | Gains divers (5)   |                                     |   |              |        |              |  |   |    |    | AF   | <b>4 546</b>                           | 5,57 %                              |                   |         |    |            |
|   | 7  | <b>TOTAL (ligne 4 à 6)</b>   |                                     |   |              |        |              |  |   |    |    | AG   | <b>86 075</b>                          | 105,55 %                            |                   |         |    |            |
| <b>3</b>  |  |  |                                     |   |              |        |              |  |   |    |    | BA   | <b>641</b>                             | 0,79 %                              |                   |         |    |            |
| <b>D<br/>É<br/>P<br/>E<br/>N<br/>S<br/>E<br/>S<br/><br/>P<br/>R<br/>O<br/>F<br/>E<br/>S<br/>S<br/>I<br/>O<br/>N<br/>N<br/>E<br/>L<br/>L<br/>E<br/>S</b> | 8  | Achats (6)   |                                     |   |              |        |              |  |   |    |    | BA   | <b>641</b>                             | 0,79 %                              |                   |         |    |            |
|   | 9  | Frais de personnel   |                                     | Salaires nets et avantages en nature (7)                    |              |        |              |  |   |    |    | BB   | <b>644</b>                             | 0,79 %                              |                   |         |    |            |
|   | 10   |  |                                     | Charges sociales sur salaires (parts patronale et ouvrière) |              |        |              |  |   |    |    | BC   | <b>407</b>                             | 0,50 %                              |                   |         |    |            |
|   | 11   |  |                                     | Taxe sur la valeur ajoutée                                  |              |        |              |  |   |    |    | BD   |  |                                     |                   |         |    |            |
|   | 12   | Impôts et taxes (8)  |                                     | Contribution économique territoriale                        |              |        |              |  |   |    |    | JY   | <b>493</b>                             | 0,60 %                              |                   |         |    |            |
|   | 13   |  |                                     | Autres impôts   |              |        |              |  |   |    |    | BS   | <b>665</b>                             | 0,81 %                              |                   |         |    |            |
|   | 14   |  |                                     | (9) Contribution sociale généralisée déductible             |              |        |              |  |   |    |    | BV   | <b>3 420</b>                           | 4,19 %                              |                   |         |    |            |
|   | 15   | Loyer et charges locatives   |                                     |   |              |        |              |  |   |    |    | BF   | <b>7 787</b>                           | 9,55 %                              |                   |         |    |            |
|   | 16   | Location de matériel et de mobilier – dont redevances de collaboration (10)                        |                                     |   |              |        |              |  | BW  |    | BG | <b>1 588</b>                               | 1,95 %                                 |                                     |                   |         |    |            |
|   | 17   | Entretien et réparations   |                                     | <b>2 434</b>  |              | 2,98 % |              | Total :<br>Travaux,<br>Fournitures<br>et<br>Services<br>Extérieurs |   |    | BH |  | <b>6 474</b>                           |                                     | 7,94 %            |         |    |            |
|   | 18   | Personnel intérimaire  |                                     | <b>70</b>   |              | 0,09 % |              |  |   |    |    |  |  |                                     |                   |         |    |            |
|   | 19   | Petit outillage (11)   |                                     | <b>1 003</b>  |              | 1,23 % |              |  |   |    |    |  |  |                                     |                   |         |    |            |
|   | 20   | Chauffage, eau, gaz, électricité   |                                     | <b>789</b>  |              | 0,97 % |              |  |   |    |    |  |  |                                     |                   |         |    |            |
|   | 21   | Honoraires ne constituant pas les rétrocessions (11)   |                                     | <b>1 669</b>  |              | 2,05 % |              |  |   |    |    |  |  |                                     |                   |         |    |            |
|   | 22   | Primes d'assurances  |                                     | <b>507</b>  |              | 0,62 % |              | Total :<br>Transport et<br>déplacements                            |   |    | BJ |  | <b>4 720</b>                           |                                     | 5,79 %            |         |    |            |
|   | 23   | Frais de véhicules (12)<br>(cocher la case si évaluation forfaitaire) <input type="checkbox"/> ... |                                     | <b>4 256</b>  |              | 5,22 % |              |  |   |    |    |  |  |                                     |                   |         |    |            |
|   | 24   | Autres frais de déplacements (voyages...)  |                                     | <b>464</b>  |              | 0,57 % |              |  |   |    |    |  |  |                                     |                   |         |    |            |
|   | 25   | Charges sociales personnelles (13)   |                                     | dont obligatoires   |              |        |              | BT   | <b>8 017</b>  |    |    | BK   |  | <b>11 098</b>                       |                   | 13,61 % |    |            |
|   |  |  |                                     | dont cotisations facultatives Madelin                       |              | BZ     | <b>2 940</b> |  | dont facultatives aux nouveaux plans d'épargne retraite |    | BU |  |  |                                     |                   |         |    | <b>140</b> |
|   | 26   | Frais de réception, de représentation et de congrès  |                                     | <b>683</b>  |              | 0,84 % |              | Total :<br>Frais divers<br>de gestion                              |   |    | BM |  | <b>3 429</b>                           |                                     | 4,20 %            |         |    |            |
| 27  | Fournitures de bureau, frais de documentation, de correspondance et de téléphone |  | <b>1 309</b>                        |   | 1,61 %       |        |              |  |   |    |    |  |  |                                     |                   |         |    |            |
| 28  | Frais d'actes et de contentieux  |  | <b>26</b>                           |   | 0,03 %       |        |              |  |   |    |    |  |  |                                     |                   |         |    |            |
| 29  | Cotisations syndicales et professionnelles                                       |  | BY                                  | <b>440</b>  |              | 0,54 % |              |  |   |    |    |  |  |                                     |                   |         |    |            |
| 30  | Autres frais divers de gestion   |  | <b>970</b>                          |   | 1,19 %       |        |              |  |   |    |    |  |  |                                     |                   |         |    |            |
| 31  | Frais financiers (14)  |  |                                     |   |              |        |              |  |   |    | BN | <b>314</b>                                 | 0,39 %                                 |                                     |                   |         |    |            |
| 32  | Pertes diverses (15)   |  |                                     |   |              |        |              |  |   |    | BP | <b>47</b>                                  | 0,06 %                                 |                                     |                   |         |    |            |
| 33  | <b>TOTAL (lignes 8 à 32)</b>   |  |                                     |   |              |        |              |  |   |    | BR | <b>41 727</b>                              | 51,17 %                                |                                     |                   |         |    |            |

NOM ET PRENOMS OU DÉNOMINATION **MASSEUR-KINÉSITHÉRAPEUTE**

N° SIRET             1 300 Adhérents

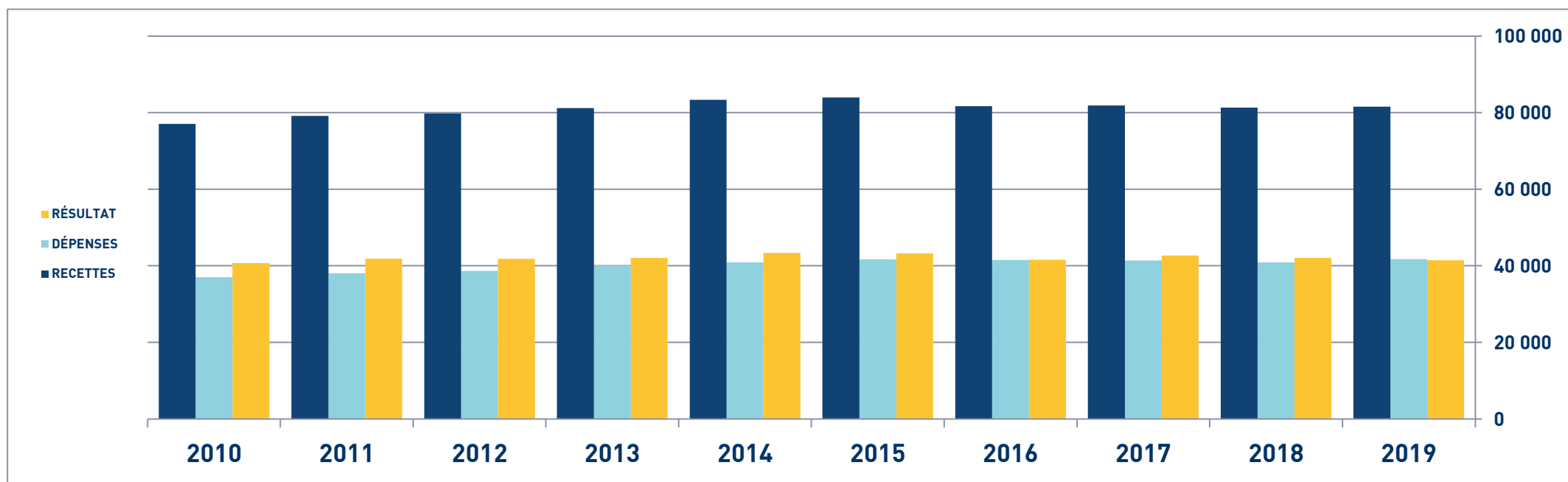
|  |  |  |   |            |                       |  |                                      |   |               |               |         |            |
|--|--|--|---|------------|-----------------------|--|--------------------------------------|---|---------------|---------------|---------|------------|
| <b>DÉTERMINATION DU RÉSULTAT</b>   | 4  | 34   | Excédent (ligne 7 – ligne 33)   |            |                       |  |                                      |   | CA            | <b>44 343</b> | 54,38 % |            |
|  | 35   | Plus-values à court terme (16)   |   |            |                       |  |                                      | CB  | <b>94</b>     | 0,12 %        |         |            |
|  | 36   | Divers à réintégrer (17)   |   |            |                       |  |                                      | CC  | <b>733</b>    | 0,90 %        |         |            |
|  | 37   | Bénéfice Société civile de moyen (18)  |   |            |                       |  |                                      | CD  | <b>18</b>     | 0,02 %        |         |            |
|  | 38   | TOTAL (ligne 34 à 37)  |   |            |                       |  |                                      | CE  | <b>45 187</b> | 55,41 %       |         |            |
|  | 39   | Insuffisance (ligne 33 – ligne 7)  |   |            |                       |  |                                      | CF  |               |               |         |            |
|  | 40   | Frais d'établissement (19)   |   |            |                       |  |                                      | CG  | <b>6</b>      | 0,01 %        |         |            |
|  | 41   | Dotations aux amortissements (20)  |   |            |                       |  |                                      | CH  | <b>1 616</b>  | 1,98 %        |         |            |
|  | 42   | Moins-value à court terme  |   |            |                       |  |                                      | CK  | <b>23</b>     | 0,03 %        |         |            |
|  | 43   | Divers à déduire (21)  | dont exonération sur le bénéfice « zone franche urbaine territoire entrepreneur » | CS         | <b>231</b>            | dont exonération sur le bénéfice « pôle de compétitivité » hors CICE | AX                                   |   | CL            | <b>1 872</b>  | 2,30 %  |            |
|  |  |  | dont exonération sur le bénéfice « entreprise nouvelle »                          | AW         | <b>1 172</b>          | dont l'abondement sur l'épargne salariale                            | CT                                   |   |               |               |         | <b>114</b> |
|  |  |  | dont exonération « jeunes entreprises innovantes »                                | CU         |                       | dont exonération sur le bénéfice « jeunes artistes »                 | CO                                   |   |               |               |         |            |
|  |  |  | dont exonération médecins « zones déficitaires en offre de soins »                | CI         |                       | dont déductions « médecins conventionnés de secteur I »              | CQ                                   |   |               |               |         |            |
|  | 44   | Déficit Société civile de moyens (18)  |   |            |                       |  |                                      | CM  | <b>261</b>    | 0,32 %        |         |            |
|  | 45   | TOTAL (lignes 39 à 44)   |   |            |                       |  |                                      | CN  | <b>3 779</b>  | 4,63 %        |         |            |
|  | 46   | Bénéfice (ligne 38 – ligne 45)   |   |            |                       |  |                                      | CP  | <b>41 409</b> | 50,78 %       |         |            |
| 47   | Déficit (ligne 45 – ligne 38)  |  |   |            |                       |  | CR                                   |   |               |               |         |            |
| 5  | Taxe sur la valeur ajoutée   | Montant de la TVA afférente aux recettes brutes :                                      |   |            |                       |  |                                      | CX  |               |               |         |            |
|  |  | Montant de la TVA afférente aux achats (biens et services autres qu'immobilisations) : |   |            |                       |  |                                      | CY  |               |               |         |            |
|  |  | dont montant de la TVA afférente aux honoraires rétrocedés :                           |   |            |                       |  |                                      | CZ  |               |               |         |            |
| 6  | Contribution économique territoriale (23)  |  | Recettes provenant d'activités exonérées à titre permanent :                      |            |                       |  |                                      |   | AU            |               |         |            |
| 7  | Barèmes kilométriques (évaluation forfaitaire des frais de transport : autos et/ou motos) (B) et (12)<br>(1) Type : T (véhicule de tourisme ; M (Moto) ; V (Vélomoteur, scooter) ; (2) mettre une croix dans la colonne ; (3) indiquer : super, diesel, super sans plomb, GPL. |  |   |            |                       |  |                                      |   |               |               |         |            |
| Désignation des véhicules :  |  | Puissance fiscale  | Barème BNC (2)  | Barème BIC |                       | Kilométrage professionnel  | Indemnités kilométriques déductibles | Amortissements pratiqués à réintégrer (si véhicules inscrits au registre des immobilisations) |               |               |         |            |
| Modèle(s)  | Type (1)   |  |   | (2)        | Type de carburant (3) |  |                                      |   |               |               |         |            |
|  | T  |  | X   |            |                       | 10 530   |                                      |   |               |               |         |            |
| Frais réels non couverts par les barèmes kilométriques ----->  |  |  |   |            |                       |  |                                      |   |               |               |         |            |
| Total A à reporter ligne 23 de l'annexe 2035 A ; total B à reporter au cadre B de la page 2 de la déclaration 2035 |  |  |   |            |                       |  | A                                    |   | B             |               |         |            |



# MASSEUR KINÉSITHÉRAPEUTE - ÉVOLUTION SUR 10 ANS

En eUROS

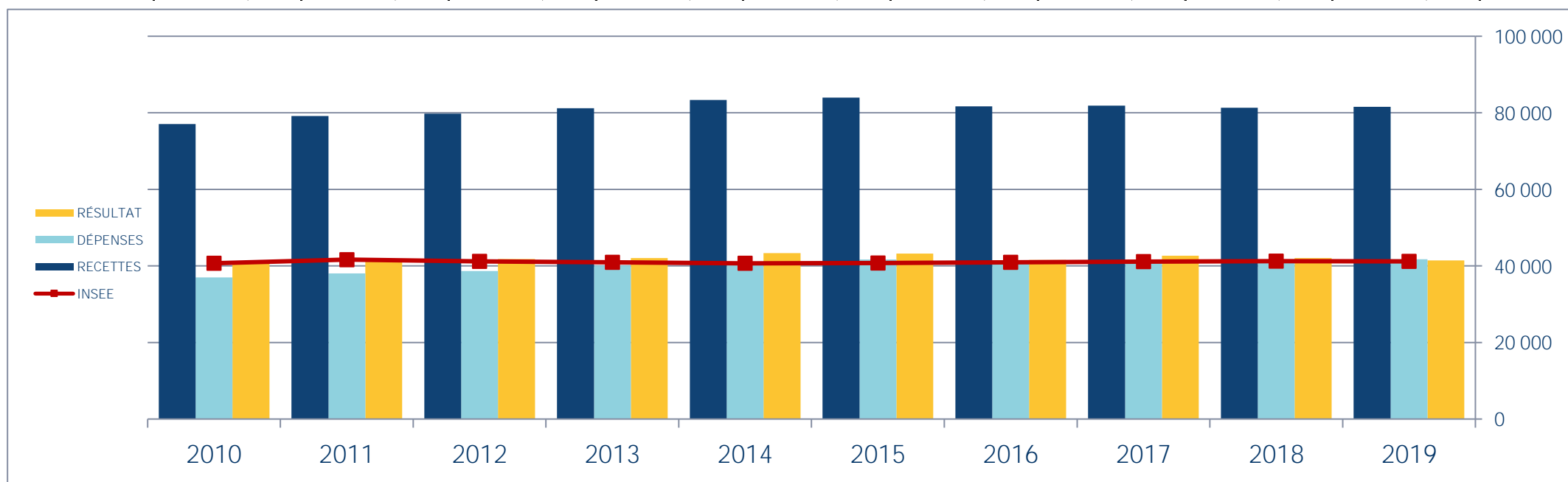
| Année                  | 2010          | % Var.      | 2011          | % Var.       | 2012          | % Var.      | 2013          | % Var.      | 2014          | % Var.       | 2015          | % Var.       | 2016          | % Var.       | 2017          | % Var.       | 2018          | % Var.       | 2019          |
|------------------------|---------------|-------------|---------------|--------------|---------------|-------------|---------------|-------------|---------------|--------------|---------------|--------------|---------------|--------------|---------------|--------------|---------------|--------------|---------------|
| Nb Adhérents           | 612           | 10/11       | 629           | 11/12        | 715           | 12/13       | 789           | 13/14       | 873           | 14/15        | 962           | 15/16        | 1073          | 16/17        | 1159          | 17/18        | 1185          | 18/19        | 1300          |
| <b>RECETTES NETTES</b> | <b>77 038</b> | <b>2,74</b> | <b>79 145</b> | <b>0,81</b>  | <b>79 789</b> | <b>1,73</b> | <b>81 169</b> | <b>2,71</b> | <b>83 370</b> | <b>0,69</b>  | <b>83 947</b> | <b>-2,66</b> | <b>81 712</b> | <b>0,17</b>  | <b>81 851</b> | <b>-0,68</b> | <b>81 296</b> | <b>0,31</b>  | <b>81 549</b> |
| Impôts et Taxes        | 3 200         |             | 3 142         |              | 3 447         |             | 3 504         |             | 3 574         |              | 3 700         |              | 3 659         |              | 3 664         |              | 4 449         |              | 4 578         |
| Transport et Dépl.     | 5 630         |             | 5 790         |              | 5 617         |             | 5 424         |             | 5 411         |              | 5 449         |              | 5 233         |              | 5 007         |              | 4 845         |              | 4 720         |
| Ch. Soc. Perso.        | 9 817         |             | 10 240        |              | 10 599        |             | 11 459        |             | 11 687        |              | 11 839        |              | 12 142        |              | 11 788        |              | 10 762        |              | 11 098        |
| Autres Charges         | 18 324        |             | 18 848        |              | 19 026        |             | 19 683        |             | 20 205        |              | 20 667        |              | 20 437        |              | 20 942        |              | 20 830        |              | 21 331        |
| <b>TOTAL DÉPENSES</b>  | <b>36 971</b> | <b>2,84</b> | <b>38 020</b> | <b>1,76</b>  | <b>38 689</b> | <b>3,57</b> | <b>40 070</b> | <b>2,01</b> | <b>40 877</b> | <b>1,90</b>  | <b>41 655</b> | <b>-0,44</b> | <b>41 471</b> | <b>-0,17</b> | <b>41 401</b> | <b>-1,24</b> | <b>40 886</b> | <b>2,06</b>  | <b>41 727</b> |
| <b>RÉSULTAT NET</b>    | <b>40 676</b> | <b>2,89</b> | <b>41 851</b> | <b>-0,16</b> | <b>41 782</b> | <b>0,72</b> | <b>42 083</b> | <b>2,99</b> | <b>43 342</b> | <b>-0,27</b> | <b>43 226</b> | <b>-3,83</b> | <b>41 569</b> | <b>2,57</b>  | <b>42 639</b> | <b>-1,31</b> | <b>42 081</b> | <b>-1,60</b> | <b>41 409</b> |



# MASSEUR KINÉSITHÉRAPEUTE - ÉVOLUTION SUR 10 ANS

En eUROS

| Année                  | 2010   | % Var. | 2011   | % Var. | 2012   | % Var. | 2013   | % Var. | 2014   | % Var. | 2015   | % Var. | 2016   | % Var. | 2017   | % Var. | 2018   | % Var. | 2019   |
|------------------------|--------|--------|--------|--------|--------|--------|--------|--------|--------|--------|--------|--------|--------|--------|--------|--------|--------|--------|--------|
| Nb Adhérents           | 612    | 10/11  | 629    | 11/12  | 715    | 12/13  | 789    | 13/14  | 873    | 14/15  | 962    | 15/16  | 1073   | 16/17  | 1159   | 17/18  | 1185   | 18/19  | 1300   |
| <b>RECETTES NETTES</b> | 77 038 | 2,74   | 79 145 | 0,81   | 79 789 | 1,73   | 81 169 | 2,71   | 83 370 | 0,69   | 83 947 | -2,66  | 81 712 | 0,17   | 81 851 | -0,68  | 81 296 | 0,31   | 81 549 |
| Impôts et Taxes        | 3 200  |        | 3 142  |        | 3 447  |        | 3 504  |        | 3 574  |        | 3 700  |        | 3 659  |        | 3 664  |        | 4 449  |        | 4 578  |
| Transport et Dépl.     | 5 630  |        | 5 790  |        | 5 617  |        | 5 424  |        | 5 411  |        | 5 449  |        | 5 233  |        | 5 007  |        | 4 845  |        | 4 720  |
| Ch. Soc. Perso.        | 9 817  |        | 10 240 |        | 10 599 |        | 11 459 |        | 11 687 |        | 11 839 |        | 12 142 |        | 11 788 |        | 10 762 |        | 11 098 |
| Autres Charges         | 18 324 |        | 18 848 |        | 19 026 |        | 19 683 |        | 20 205 |        | 20 667 |        | 20 437 |        | 20 942 |        | 20 830 |        | 21 331 |
| <b>TOTAL DÉPENSES</b>  | 36 971 | 2,84   | 38 020 | 1,76   | 38 689 | 3,57   | 40 070 | 2,01   | 40 877 | 1,90   | 41 655 | -0,44  | 41 471 | -0,17  | 41 401 | -1,24  | 40 886 | 2,06   | 41 727 |
| <b>RÉSULTAT NET</b>    | 40 676 | 2,89   | 41 851 | -0,16  | 41 782 | 0,72   | 42 083 | 2,99   | 43 342 | -0,27  | 43 226 | -3,83  | 41 569 | 2,57   | 42 639 | -1,31  | 42 081 | -1,60  | 41 409 |



# MASSEUR KINÉSITHÉRAPEUTE

## SYNTHÈSE DES 20 DERNIÈRES ANNÉES

en euros

| ANNÉES : | 2000   | 2001   | 2002   | 2003   | 2004   | 2005   | 2006   | 2007   | 2008   | 2009   | 2010   | 2011   | 2012   | 2013   | 2014   | 2015   | 2016   | 2017   | 2018   | 2019   |
|----------|--------|--------|--------|--------|--------|--------|--------|--------|--------|--------|--------|--------|--------|--------|--------|--------|--------|--------|--------|--------|
| RECETTES | 63 464 | 61 870 | 66 137 | 66 986 | 67 479 | 68 140 | 69 547 | 75 093 | 77 420 | 77 540 | 77 038 | 79 145 | 79 789 | 81 169 | 83 370 | 83 947 | 81 712 | 81 851 | 81 296 | 81 549 |
| DÉPENSES | 28 356 | 28 342 | 29 888 | 31 599 | 31 807 | 32 166 | 32 787 | 34 708 | 36 710 | 38 218 | 36 971 | 38 020 | 38 689 | 40 070 | 40 877 | 41 655 | 41 471 | 41 401 | 40 886 | 41 727 |
| RÉSULTAT | 33 646 | 33 536 | 36 728 | 35 750 | 36 256 | 36 312 | 36 948 | 40 753 | 41 184 | 40 261 | 40 676 | 41 851 | 41 782 | 42 083 | 43 342 | 43 226 | 41 569 | 42 639 | 42 081 | 41 409 |

