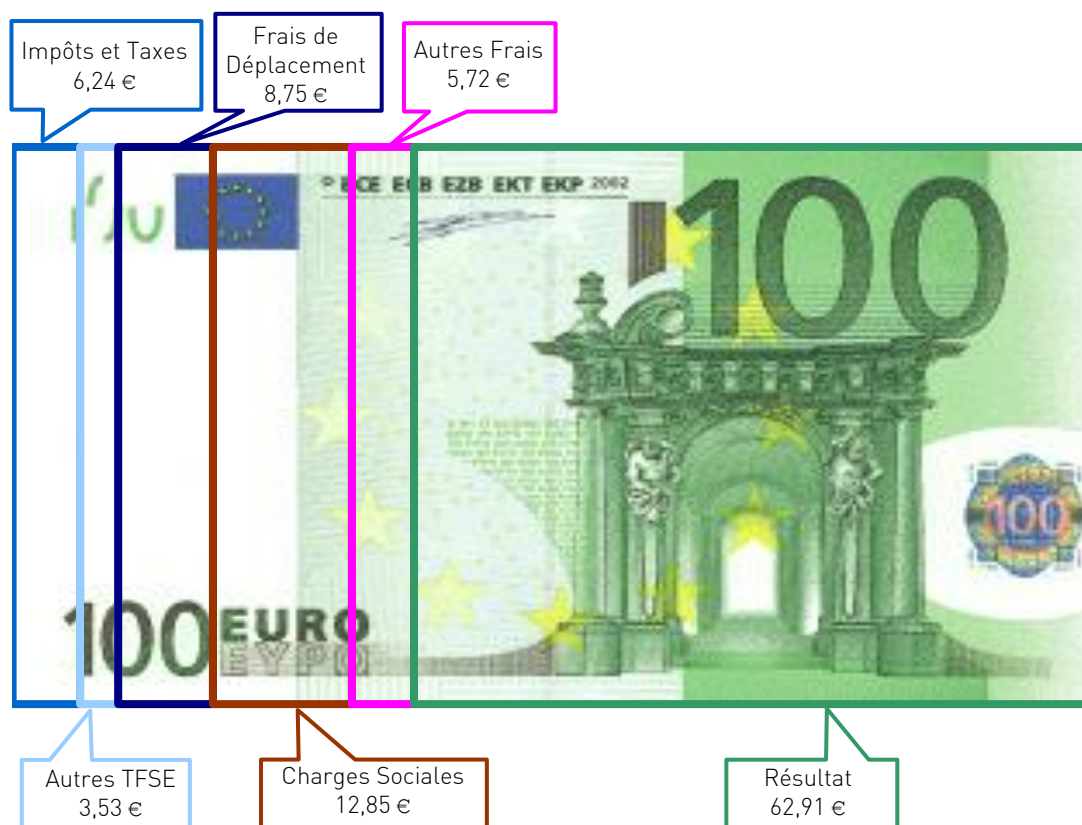
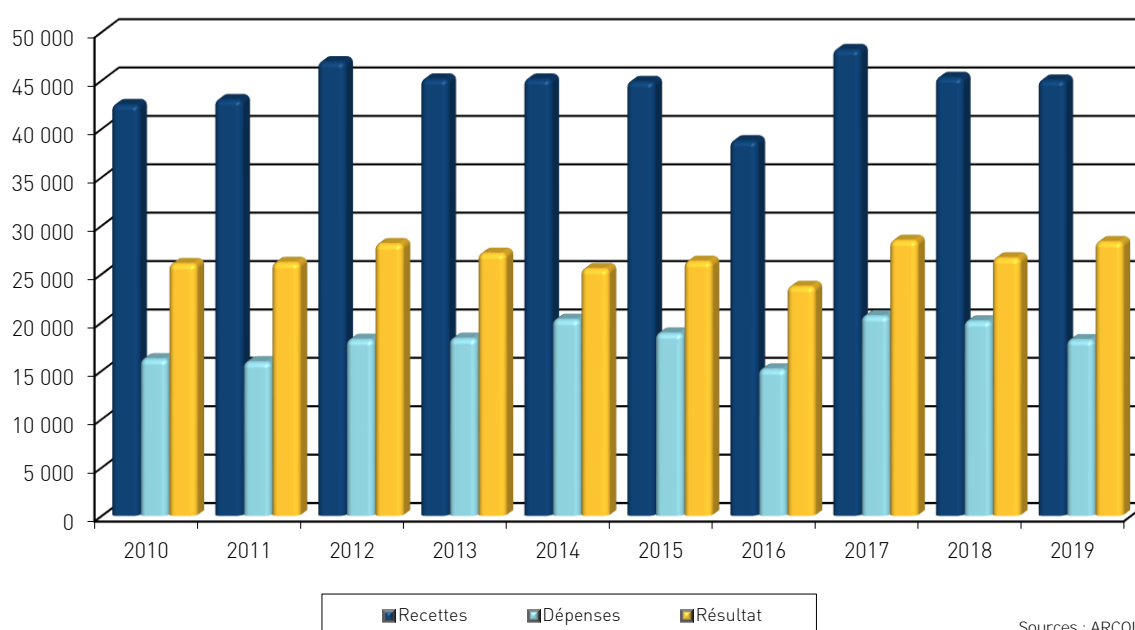


## UTILISATION DE 100 € DE RECETTES EN 2019



## ÉVOLUTION DE LA PROFESSION SUR 10 ANS



**Siège de RENNES :**  
8 Place du Colombier  
BP 40415  
35004 RENNES Cedex

**Bureau de VANNES :**  
1 Rue Anita Conti  
56000 VANNES

**Bureau de NANTES :**  
4 rue du Wattman  
44700 ORVAULT

**Bureau de PARIS :**  
15 avenue Trudaine  
75009 PARIS

Tél : 02 23 300 600 - Fax 02 23 300 101 - Mail : [contact@arcolib.fr](mailto:contact@arcolib.fr)

pour AJ | 1 | 2 | mois

1		NOM ET PRENOMS OU DÉNOMINATION		<b>MASSEUR-KINÉSITHÉRAPEUTE REMPLAÇANT</b>														
Nature de l'activité (1)		123 Adhérents										Code activité pour les praticiens médicaux						
N° SIRET												si exercice en société (2)		AV	Nombre d'associés		AS	
Résultat déterminé (2)		d'après les règles « recettes-dépenses »										AK	d'après les règles « créances-dettes »		AL			
Comptabilité tenue (2) :		Hors taxe		CV	Taxe incluse		CW	Non assujetti à la TVA					AT	<input checked="" type="checkbox"/>				
Si vous êtes adhérent d'un organisme agréé (association ou organisme mixte) ou client d'un viseur fiscal		AM	<input checked="" type="checkbox"/>	Année d'adhésion				Nombre de salariés		AP		Salaires nets perçus		AR				
Montant des immobilisations (report du total des bases amortissables hors TVA déductible de la col.4 du tableau I de la déclaration n° 2035)		DA																
<b>2</b>												AA	<b>48 831</b>	108,48 %				
<b>R E C E T T E S</b>	1	Recettes encaissées y compris les remboursements de frais (1)										AA	<b>48 831</b>	108,48 %				
	2	Débours payés pour le compte des clients (2)										AB	<b>168</b>	0,37 %				
	3	À déduire Honoraires rétrocedés (dont suppléments rétrocedés) (3)										AC	<b>3 650</b>	8,11 %				
	4	Montant net des recettes										AD	<b>45 013</b>	100,00 %				
	5	Produits financiers (4)										AE	<b>1</b>					
	6	Gains divers (5)										AF	<b>1 386</b>	3,08 %				
	7	<b>TOTAL (ligne 4 à 6)</b>										AG	<b>46 401</b>	103,08 %				
<b>3</b>												BA	<b>136</b>	0,30 %				
<b>D É P E N S E S  P R O F E S S I O N N E L L E S</b>	8	Achats (6)										BA	<b>136</b>	0,30 %				
	9	Frais de personnel		Salaires nets et avantages en nature (7)								BB						
	10			Charges sociales sur salaires (parts patronale et ouvrière)								BC						
	11			Taxe sur la valeur ajoutée								BD						
	12	Impôts et taxes (8)		Contribution économique territoriale								JY	<b>262</b>	0,58 %				
	13			Autres impôts								BS	<b>423</b>	0,94 %				
	14			(9) Contribution sociale généralisée déductible								BV	<b>2 122</b>	4,71 %				
	15	Loyer et charges locatives										BF	<b>307</b>	0,68 %				
	16	Location de matériel et de mobilier – dont redevances de collaboration (10)							BW		BG	<b>1 597</b>	3,55 %					
	17	Entretien et réparations							<b>426</b>	0,95 %	Total : Travaux, Fournitures et Services Extérieurs							
	18	Personnel intérimaire							<b>1</b>									
	19	Petit outillage (11)							<b>219</b>	0,49 %			BH	<b>1 590</b>	3,53 %			
	20	Chauffage, eau, gaz, électricité							<b>17</b>	0,04 %								
	21	Honoraires ne constituant pas les rétrocessions (11)							<b>762</b>	1,69 %								
	22	Primes d'assurances							<b>164</b>	0,36 %								
	23	Frais de véhicules (12)							<b>3 318</b>	7,37 %	Total : Transport et déplacements							
	24	Autres frais de déplacements (voyages...)							<b>621</b>	1,38 %			BJ	<b>3 939</b>	8,75 %			
	25	Charges sociales personnelles (13)		dont obligatoires					BT	<b>4 810</b>			BK	<b>5 786</b>	12,85 %			
				dont cotisations facultatives Madelin		BZ	<b>922</b>	dont facultatives aux nouveaux plans d'épargne retraite		BU	<b>53</b>							
	26	Frais de réception, de représentation et de congrès							<b>591</b>	1,31 %	Total : Frais divers de gestion							
27	Fournitures de bureau, frais de documentation, de correspondance et de téléphone							<b>577</b>	1,28 %									
28	Frais d'actes et de contentieux											BM	<b>1 963</b>	4,36 %				
29	Cotisations syndicales et professionnelles							BY	<b>382</b>	0,85 %								
30	Autres frais divers de gestion							<b>413</b>	0,92 %									
31	Frais financiers (14)										BN	<b>58</b>	0,13 %					
32	Pertes diverses (15)										BP	<b>7</b>	0,02 %					
33	<b>TOTAL (lignes 8 à 32)</b>										BR	<b>18 194</b>	40,42 %					

NOM ET PRENOMS OU DÉNOMINATION **MASSEUR-KINÉSITHÉRAPEUTE REMPLAÇANT**

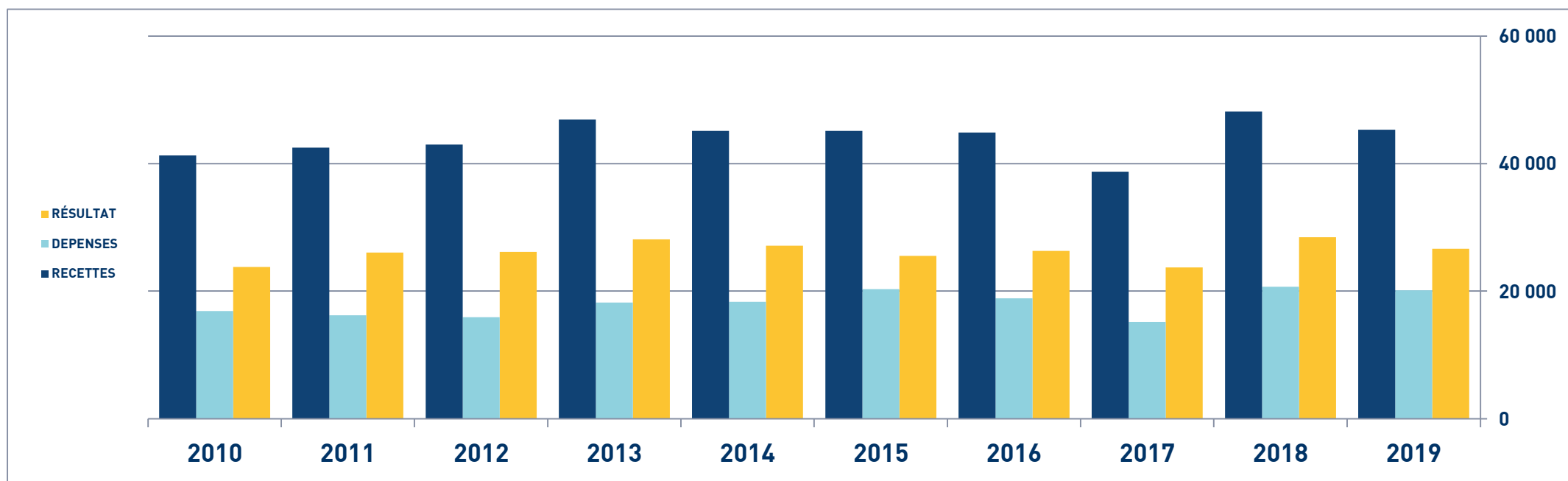
N° SIRET             123 Adhérents

DÉTERMINATION DU RÉSULTAT	4	34	<b>Excédent (ligne 7 – ligne 33)</b>						CA	<b>28 207</b> 62,66 %	
			35	Plus-values à court terme (16)						CB	
			36	Divers à réintégrer (17)						CC	<b>531</b> 1,18 %
			37	Bénéfice Société civile de moyen (18)						CD	
			38	TOTAL (ligne 34 à 37)						CE	<b>28 738</b> 63,84 %
			39	<b>Insuffisance (ligne 33 – ligne 7)</b>						CF	
			40	Frais d'établissement (19)						CG	
			41	Dotations aux amortissements (20)						CH	<b>157</b> 0,35 %
			42	Moins-value à court terme						CK	<b>2</b>
		Divers à déduire (21)	43	dont exonération sur le bénéfice « zone franche urbaine territoire entrepreneur »	CS	<b>52</b>	dont exonération sur le bénéfice « pôle de compétitivité » hors CICE	AX	CL	<b>259</b> 0,58 %	
	dont exonération sur le bénéfice « entreprise nouvelle »			AW	<b>201</b>	dont l'abondement sur l'épargne salariale	CT				
	dont exonération « jeunes entreprises innovantes »			CU		dont exonération sur le bénéfice « jeunes artistes »	CO				
	dont exonération médecins « zones déficitaires en offre de soins »			CI		dont déductions « médecins conventionnés de secteur I »	CQ				
			44	Déficit Société civile de moyens (18)						CM	
		45	TOTAL (lignes 39 à 44)						CN	<b>418</b> 0,93 %	
		46	<b>Bénéfice (ligne 38 – ligne 45)</b>						CP	<b>28 319</b> 62,91 %	
		47	<b>Déficit (ligne 45 – ligne 38)</b>						CR		
	5	Taxe sur la valeur ajoutée	Montant de la TVA afférente aux recettes brutes :						CX		
			Montant de la TVA afférente aux achats (biens et services autres qu'immobilisations) :						CY		
			dont montant de la TVA afférente aux honoraires récédés :						CZ		
	6	Contribution économique territoriale (23)	Recettes provenant d'activités exonérées à titre permanent :						AU		
	7	Barèmes kilométriques (évaluation forfaitaire des frais de transport : autos et/ou motos) (B) et (12) (1) Type : T (véhicule de tourisme ; M (Moto) ; V (Vélocycle, scooter) ; (2) mettre une croix dans la colonne ; (3) indiquer : super, diesel, super sans plomb, GPL.									
Désignation des véhicules :			Puissance fiscale		Barème BNC (2)		Barème BIC		Kilométrage professionnel	Indemnités kilométriques déductibles	Amortissements pratiqués à réintégrer (si véhicules inscrits au registre des immobilisations)
Modèle(s)	Type (1)			(2)	Type de carburant (3)						
	T		X				8 895				
Frais réels non couverts par les barèmes kilométriques ----->											
Total A à reporter ligne 23 de l'annexe 2035 A ; total B à reporter au cadre B de la page 2 de la déclaration 2035								A		B	

## MASSEUR KINÉSITHÉRAPEUTE REMPLAÇANT(E) - ÉVOLUTION SUR 10 ANS

En eUR05

Année	2010	% Var.	2011	% Var.	2012	% Var.	2013	% Var.	2014	% Var.	2015	% Var.	2016	% Var.	2017	% Var.	2018	% Var.	2019
Nb Adhérents	59	10/11	56	11/12	90	12/13	92	13/14	92	14/15	117	15/16	213	16/17	175	17/18	178	18/19	123
<b>RECETTES NETTES</b>	<b>42 491</b>	<b>1,20</b>	<b>42 999</b>	<b>9,10</b>	<b>46 913</b>	<b>-3,80</b>	<b>45 131</b>	<b>-0,01</b>	<b>45 125</b>	<b>-0,56</b>	<b>44 871</b>	<b>-13,65</b>	<b>38 747</b>	<b>24,34</b>	<b>48 179</b>	<b>-5,98</b>	<b>45 296</b>	<b>-0,62</b>	<b>45 013</b>
Impôts et Taxes	1 556		1 668		1 889		1 859		2 115		2 061		1 491		2 030		2 651		2 807
Transport et Dépl.	5 628		5 089		4 916		4 787		5 012		4 998		4 177		4 787		4 339		3 939
Ch. Soc. Perso.	4 569		5 055		5 656		6 389		7 639		6 645		5 026		6 785		6 875		5 786
Autres Charges	4 462		4 091		5 758		5 299		5 531		5 173		4 471		7 063		6 272		5 662
<b>TOTAL DÉPENSES</b>	<b>16 215</b>	<b>-1,92</b>	<b>15 903</b>	<b>14,56</b>	<b>18 219</b>	<b>0,63</b>	<b>18 334</b>	<b>10,71</b>	<b>20 297</b>	<b>-7,00</b>	<b>18 877</b>	<b>-19,66</b>	<b>15 165</b>	<b>36,27</b>	<b>20 665</b>	<b>-2,56</b>	<b>20 137</b>	<b>-9,65</b>	<b>18 194</b>
<b>RÉSULTAT NET</b>	<b>26 054</b>	<b>0,45</b>	<b>26 172</b>	<b>7,39</b>	<b>28 105</b>	<b>-3,50</b>	<b>27 122</b>	<b>-5,84</b>	<b>25 537</b>	<b>2,94</b>	<b>26 288</b>	<b>-9,86</b>	<b>23 697</b>	<b>20,07</b>	<b>28 454</b>	<b>-6,35</b>	<b>26 646</b>	<b>6,28</b>	<b>28 319</b>



## MASSEUR KINÉSITHÉRAPEUTE REMPLAÇANT(E) - ÉVOLUTION SUR 10 ANS

En €URO

Année	2010	% Var.	2011	% Var.	2012	% Var.	2013	% Var.	2014	% Var.	2015	% Var.	2016	% Var.	2017	% Var.	2018	% Var.	2019
Nb Adhérents	59	10/11	56	11/12	90	12/13	92	13/14	92	14/15	117	15/16	213	16/17	175	17/18	178	18/19	123
RECETTES NETTES	42 491	1,20	42 999	9,10	46 913	-3,80	45 131	-0,01	45 125	-0,56	44 871	-13,65	38 747	24,34	48 179	-5,98	45 296	-0,62	45 013
Impôts et Taxes	1 556		1 668		1 889		1 859		2 115		2 061		1 491		2 030		2 651		2 807
Transport et Dépl.	5 628		5 089		4 916		4 787		5 012		4 998		4 177		4 787		4 339		3 939
Ch. Soc. Perso.	4 569		5 055		5 656		6 389		7 639		6 645		5 026		6 785		6 875		5 786
Autres Charges	4 462		4 091		5 758		5 299		5 531		5 173		4 471		7 063		6 272		5 662
TOTAL DÉPENSES	16 215	-1,92	15 903	14,56	18 219	0,63	18 334	10,71	20 297	-7,00	18 877	-19,66	15 165	36,27	20 665	-2,56	20 137	-9,65	18 194
RÉSULTAT NET	26 054	0,45	26 172	7,39	28 105	-3,50	27 122	-5,84	25 537	2,94	26 288	-9,86	23 697	20,07	28 454	-6,35	26 646	6,28	28 319

