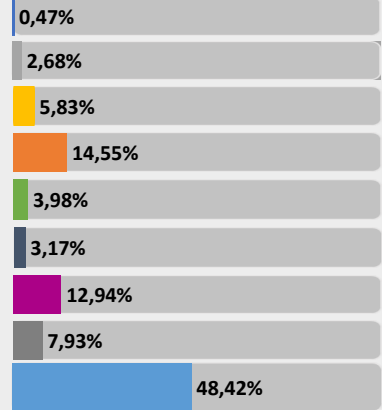
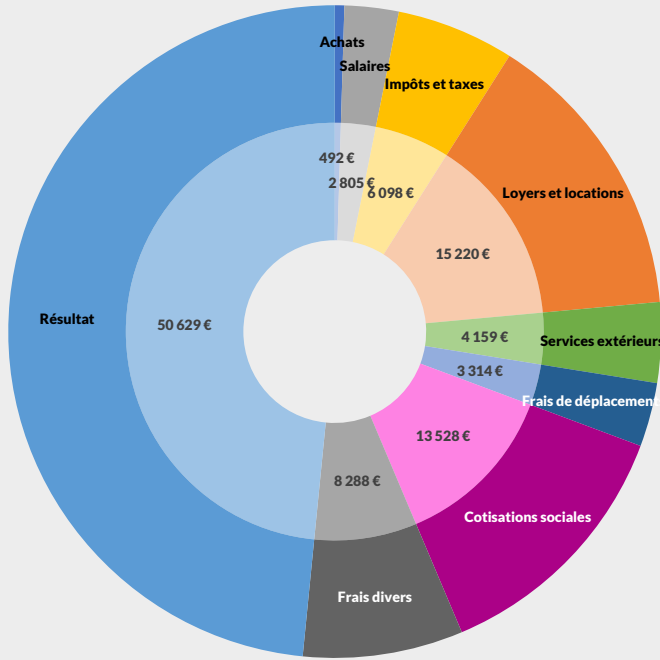




REVENUS 2022

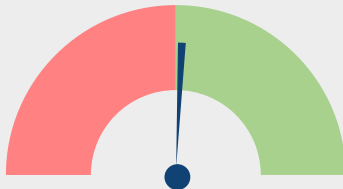
Nombre : 184 adhérents

Répartition des recettes nettes

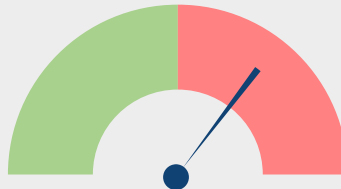


Evolutions des postes entre 2021 et 2022

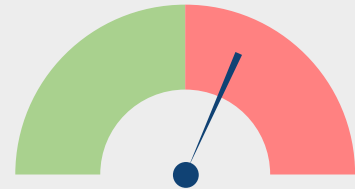
Recettes nettes



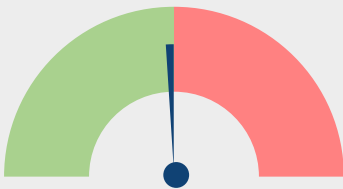
Achats



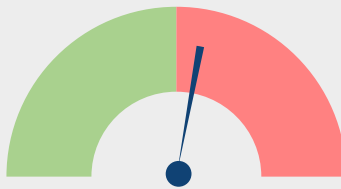
Impôts et taxes



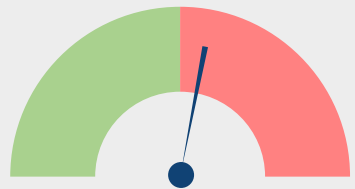
Loyers et Locations



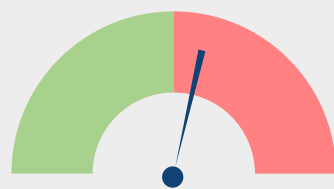
Travaux, Fournitures et Services ext.



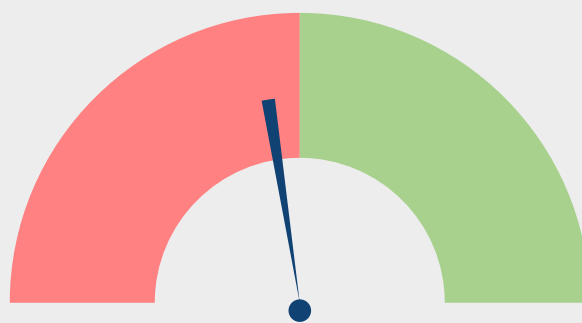
Frais de déplacements



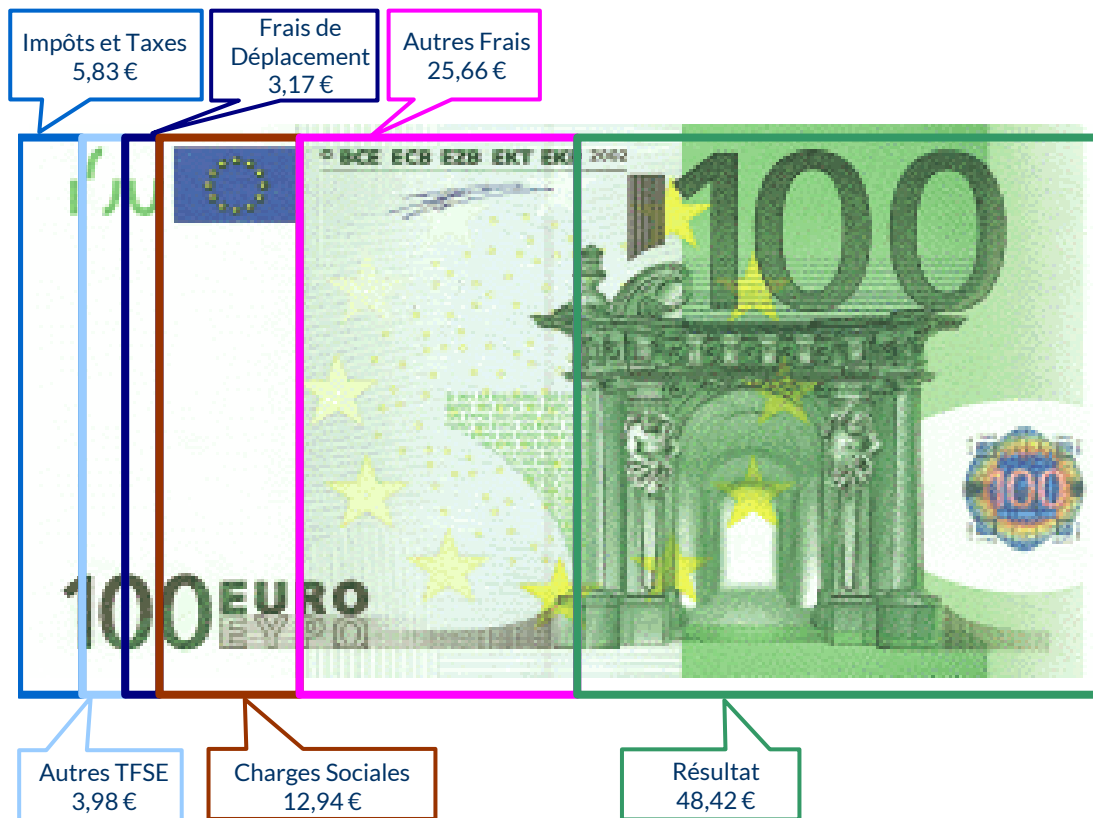
Cotisations sociales exploitant



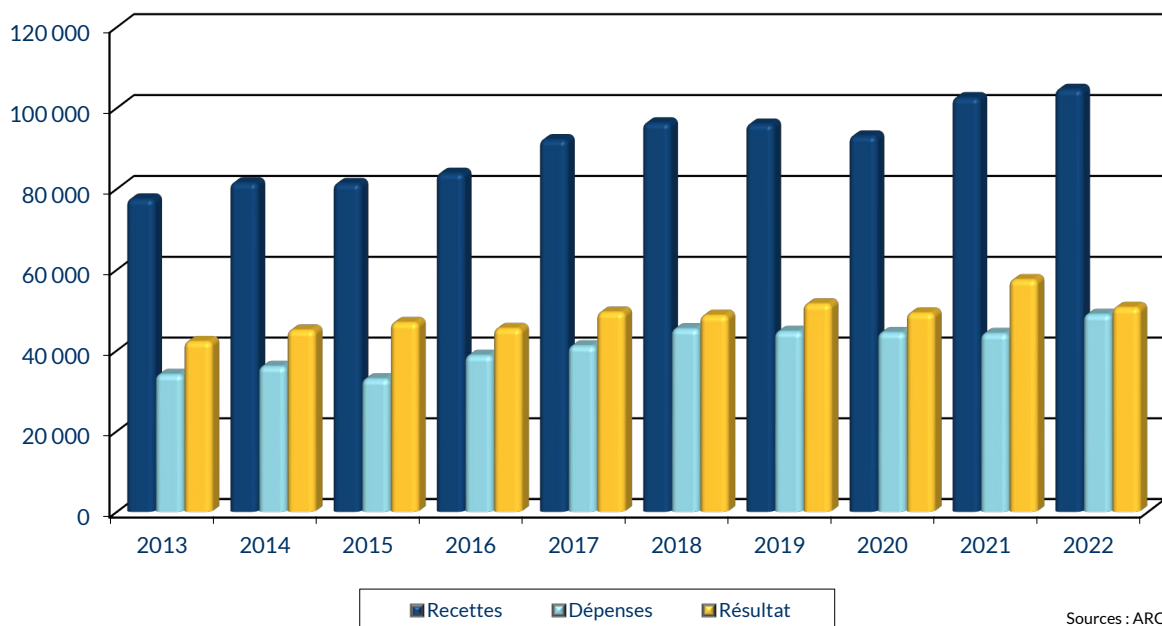
Résultat



UTILISATION DE 100 € DE RECETTES EN 2022



ÉVOLUTION DE LA PROFESSION SUR 10 ANS



RENNES
8 place du Colombier
BP 40415
35 004 RENNES Cedex

VANNES
1 rue Anita Conti
56 000 VANNES

PARIS
15 avenue Trudaine
75 009 PARIS

☎ : 02 23 300 600 – @ : contact@arcolib.fr

pour AJ **1** | **2** | mois

1		NOM ET PRENOMS OU DÉNOMINATION		MEDECIN GÉNÉRALISTE COLLABORATEUR															
Nature de l'activité (1)		184 Adhérents										Code activité pour les praticiens médicaux							
N° SIRET												si exercice en société (2)		AV	Nombre d'associés		AS		
Résultat déterminé (2)		d'après les règles « recettes-dépenses »					AK	d'après les règles « créances-dettes »					AL						
Comptabilité tenue (2) :		Hors taxe	CV	Taxe incluse		CW	Non assujetti à la TVA					AT	<input checked="" type="checkbox"/>						
Si vous êtes adhérent d'un organisme agréé (association ou organisme mixte) ou client d'un viseur fiscal		AM	<input checked="" type="checkbox"/>	Année d'adhésion			Nombre de salariés		AP		Salaires nets perçus		AR						
Montant des immobilisations (report du total des bases amortissables hors TVA déductible de la col.4 du tableau I de la déclaration n° 2035)												DA							
R E C E T T E S	1	Recettes encaissées y compris les remboursements de frais (1)										AA	116 478	111,39 %					
	2	À déduire Débourx payés pour le compte des clients (2)										AB							
	3	Honoraires rétrocedés (dont suppléments rétrocedés) (3)										AC	11 908	11,39 %					
	4	Montant net des recettes										AD	104 570	100,00 %					
	5	Produits financiers (4)										AE	3						
	6	Gains divers (5)										AF	6 463	6,18 %					
	7	TOTAL (ligne 4 à 6)										AG	111 036	106,18 %					
	D É P E N S E S P R O F E S S I O N N E L L E S	8	Achats (6)										BA	492	0,47 %				
9		Frais de personnel		Salaires nets et avantages en nature (7)								BB	2 019	1,93 %					
10				Charges sociales sur salaires (parts patronale et ouvrière)								BC	786	0,75 %					
11				Taxe sur la valeur ajoutée								BD							
12		Impôts et taxes (8)		Contribution économique territoriale								JY	421	0,40 %					
13				Autres impôts								BS	817	0,78 %					
14				(9) Contribution sociale généralisée déductible								BV	4 861	4,65 %					
15		Loyer et charges locatives										BF	2 837	2,71 %					
16		Location de matériel et de mobilier – dont redevances de collaboration (10)						BW	8 959	BG	12 384	11,84 %							
17		Entretien et réparations		874				0,84 %		Total : Travaux, Fournitures et Services Extérieurs		BH		4 160		3,98 %			
18		Personnel intérimaire		402				0,38 %											
19		Petit outillage (11)		801				0,77 %											
20		Chauffage, eau, gaz, électricité		115				0,11 %											
21		Honoraires ne constituant pas les rétrocessions (11)		1 546				1,48 %											
22		Primes d'assurances		421				0,40 %		Total : Transport et déplacements		BJ		3 314		3,17 %			
23		Frais de véhicules (12) (cocher la case si évaluation forfaitaire) ...		3 232				3,09 %											
24		Autres frais de déplacements (voyages...)...		82				0,08 %		BT		11 507		BK		13 528		12,94 %	
25		Charges sociales personnelles (13)		dont obligatoires															
26		Frais de réception, de représentation et de congrès		102				0,10 %		Total : Frais divers de gestion		BM		2 931		2,80 %			
27		Fournitures de bureau, frais de documentation, de correspondance et de téléphone		1 439				1,38 %											
28	Frais d'actes et de contentieux		42				0,04 %												
29	Cotisations syndicales et professionnelles		BY	647				0,62 %											
30	Autres frais divers de gestion		701				0,67 %												
31	Frais financiers (14)										BN	179	0,17 %						
32	Pertes diverses (15)										BP	177	0,17 %						
33	TOTAL (lignes 8 à 32)										BR	48 906	46,77 %						

NOM ET PRENOMS OU DÉNOMINATION **MEDECIN GÉNÉRALISTE COLLABORATEUR**

N° SIRET

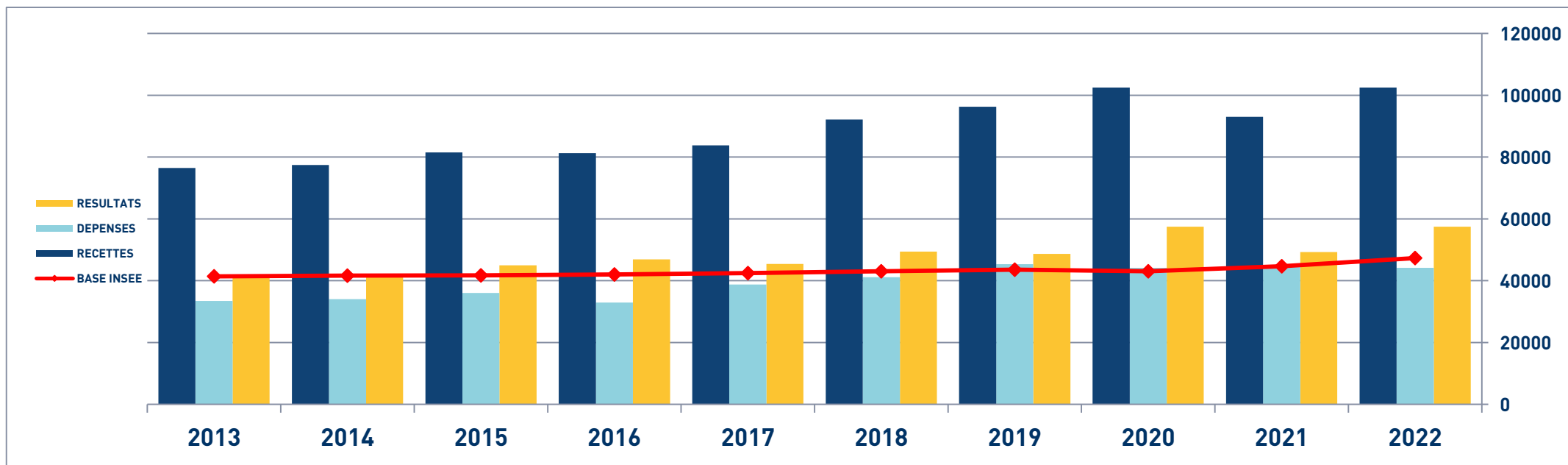
184 Adhérents

DÉTERMINATION DU RÉSULTAT	4	34	Excédent (ligne 7 – ligne 33)					CA	62 130	59,41 %		
		35	Plus-values à court terme (16)					CB	1			
		36	Divers à réintégrer (17)					CC	483	0,46 %		
		37	Bénéfice Société civile de moyen (18)					CD	28	0,03 %		
		38	TOTAL (ligne 34 à 37)					CE	62 642	59,90 %		
		39	Insuffisance (ligne 33 – ligne 7)					CF				
		40	Frais d'établissement (19)					CG				
		41	Dotation aux amortissements (20)					CH	753	0,72 %		
			dont amortissement des éléments incorporels du fonds qui sont indissociables (art. 39, 1 – 2°, al. 3)					BE				
		42	Moins-value à court terme					CK	1			
		43	Divers à déduire (21)	dont exonération sur le bénéficiaire « zone franche urbaine territoire entrepreneur »	CS	559	dont l'abondement sur l'épargne salariale	CT	29	CL	11 224	10,73 %
	dont exonération sur le bénéficiaire « entreprise nouvelle »			AW	3 018	dont exonération sur le bénéficiaire « jeunes artistes »	CO					
	dont exonération « jeunes entreprises innovantes »			CU		dont déductions « médecins conventionnés de secteur I »	CQ	4 902				
	dont exonération médecins « zones déficitaires en offre de soins »			CI	1 992	dont aides Fonds de solidarité Covid	CJ					
	44	Déficit Société civile de moyens (18)					CM	35	0,03 %			
	45	TOTAL (lignes 39 à 44)					CN	12 013	11,49 %			
	46	Bénéfice (ligne 38 – ligne 45)					CP	50 629	48,42 %			
	47	Déficit (ligne 45 – ligne 38)					CR					
	5	Taxe sur la valeur ajoutée	Montant de la TVA afférente aux recettes brutes :					CX				
			Montant de la TVA afférente aux achats (biens et services autres qu'immobilisations) :					CY				
			dont montant de la TVA afférente aux honoraires rétrocédés :					CZ				
	6	Contribution économique territoriale (23)	Recettes provenant d'activités exonérées à titre permanent :					AU				
	7	Barèmes kilométriques (évaluation forfaitaire des frais de transport : autos et/ou motos) (B) et (12)										
		(1) Type : T (véhicule de tourisme ; M (Moto) ; V (Vélocycle, scooter) ; (2) mettre une croix dans la colonne ; (3) indiquer : thermique, à hydrogène, hybride, électrique ; (4) indiquer : diesel, super sans plomb, GPL.										
	Désignation des véhicules :		Puissance fiscale	Barème BNC (2)	Barème BIC (2)	Motorisation (3)	Type de carburant (4)	Kilométrage professionnel	Indemnités kilométriques déductibles	Amortissements pratiqués à réintégrer (si véhicules inscrits au registre des immobilisations)		
	Modèle(s)	Type (1)										
								6 864				
	Frais réels non couverts par les barèmes kilométriques ----->											
	Total A à reporter ligne 23 de l'annexe 2035 A ; total B à reporter au cadre B de la page 2 de la déclaration 2035								A		B	


MÉDECIN GÉNÉRALISTE COLLABORATEUR(TRICE) - ÉVOLUTION SUR 10 ANS

En eUROS

Année	2013	% Var.	2014	% Var.	2015	% Var.	2016	% Var.	2017	% Var.	2018	% Var.	2019	% Var.	2020	% Var.	2021	% Var.	2022
Nb Adhérents	54	13/14	58	14/15	82	15/16	115	16/17	132	17/18	143	18/19	159	19/20	165	20/21	179	21/22	184
RECETTES NETTES	77 463	5,16	81 463	-0,23	81 275	3,12	83 812	9,92	92 130	4,49	96 271	-0,32	95 964	-3,06	93 032	10,17	102 495	2,02	104 570
Impôts et Taxes	3 299		3 222		2 817		3 352		3 744		5 000		5 277		5 308		4 932		6 099
Redevance	10 988		12 399		11 007		11 602		11 443		11 155		10 175		10 509		10 405		8 959
Transport et Dépl.	3 546		3 588		3 818		3 708		3 343		3 397		3 123		2 944		3 008		3 314
Ch. Soc. Perso.	9 446		9 469		8 731		11 446		11 590		11 551		11 662		11 205		12 077		13 528
Autres Charges	6 729		7 339		6 547		8 625		10 979		14 227		14 438		14 432		13 735		17 006
TOTAL DÉPENSES	34 008	5,91	36 017	-8,60	32 920	17,66	38 733	6,11	41 099	10,29	45 330	-1,44	44 675	-0,62	44 398	-0,54	44 157	10,75	48 906
RÉSULTAT NET	42 167	6,73	45 003	4,16	46 876	-3,12	45 414	8,87	49 444	-1,61	48 650	5,88	51 512	-4,42	49 237	16,78	57 497	-11,94	50 629



STATISTIQUES PAR TRANCHES DE RECETTES - MEDECIN GÉNÉRALISTE COLLABORATEUR

 2022		Tranche n° 1		Tranche n° 2		Tranche n° 3		Tranche n° 4		Tranche n° 5	
		de 0 € à 71 585 €		de 71 586 € à 95 048 €		de 95 049 € à 108 144 €		de 108 145 € à 132 752 €		de 132 753 € à 260 116 €	
		39 Adhérents		38 Adhérents		38 Adhérents		38 Adhérents		37 Adhérents	
RECETTES	Recettes encaissées	67 284	125,45 %	94 341	113,27 %	116 701	114,50 %	131 306	109,08 %	176 144	105,35 %
	A déduire : Débours payés										
	Honoraires rétrocedés	13 648	25,45 %	11 055	13,27 %	14 775	14,50 %	10 929	9,08 %	8 944	5,35 %
	Montant net des Recettes	53 635	10	83 286	10	101 926	10	120 377	10	167 200	10
	Produits financiers			3				3		7	
Gains divers	8 631	16,09 %	2 517	3,02 %	5 367	5,27 %	4 026	3,34 %	11 062	6,62 %	
TOTAL RECETTES		62 267	116,09 %	85 806	103,03 %	107 292	105,26 %	124 406	103,35 %	178 269	106,62 %
DÉPENSES	Achats	239	0,45 %	266	0,32 %	648	0,64 %	569	0,47 %	711	0,43 %
	Salaires nets	236	0,44 %	2 135	2,56 %	1 291	1,27 %	1 038	0,86 %	5 523	3,30 %
	Charges sociales sur salaires	110	0,21 %	302	0,36 %	696	0,68 %	623	0,52 %	2 285	1,37 %
	Taxe sur la Valeur Ajoutée										
	Contrib. Économique Territoriale	354	0,66 %	331	0,40 %	433	0,42 %	529	0,44 %	456	0,27 %
	Autres impôts	376	0,70 %	527	0,63 %	666	0,65 %	1 036	0,86 %	1 459	0,87 %
	CSG déductible	2 809	5,24 %	3 052	3,66 %	5 123	5,03 %	5 444	4,52 %	7 953	4,76 %
	Loyers et charges locatives	1 644	3,07 %	2 762	3,32 %	2 313	2,27 %	2 958	2,46 %	4 564	2,73 %
	Location de matériel et mobilier	7 889	14,71 %	11 410	13,70 %	14 262	13,99 %	14 512	12,06 %	13 582	8,12 %
	- Entretien et réparations	572	1,07 %	621	0,75 %	887	0,87 %	972	0,81 %	1 518	0,91 %
	- Personnel intérimaire	126	0,23 %	302	0,36 %	429	0,42 %	636	0,53 %	658	0,39 %
	- Petit outillage	690	1,29 %	832	1,00 %	791	0,78 %	633	0,53 %	1 016	0,61 %
	- Chauffage, eau, gaz, électricité	89	0,17 %	46	0,06 %	113	0,11 %	150	0,12 %	188	0,11 %
	- Honoraires non rétrocedés	1 389	2,59 %	1 178	1,41 %	1 497	1,47 %	1 744	1,45 %	2 012	1,20 %
	- Primes d'assurances	369	0,69 %	354	0,43 %	408	0,40 %	503	0,42 %	470	0,28 %
	TOTAL TRAVAUX, FOURNITURES & SERVICES EXTÉRIEURS	3 236	6,03 %	3 332	4,00 %	4 126	4,05 %	4 637	3,85 %	5 863	3,51 %
	- Frais de véhicules	2 385	4,45 %	2 868	3,44 %	3 282	3,22 %	3 314	2,75 %	4 403	2,63 %
	- Autres frais de déplacements	54	0,10 %	68	0,08 %	76	0,07 %	124	0,10 %	82	0,05 %
	TOTAL TRANSPORTS ET DÉPLACEMENTS	2 439	4,55 %	2 935	3,52 %	3 357	3,29 %	3 439	2,86 %	4 485	2,68 %
	- Charges sociales Obligatoires	7 263	13,54 %	9 456	11,35 %	11 547	11,33 %	13 460	11,18 %	15 995	9,57 %
	- Charges sociales Facultatives Madelin	1 522	2,84 %	1 462	1,76 %	1 417	1,39 %	1 710	1,42 %	2 240	1,34 %
	- Charges sociales Facultatives NPER	163	0,30 %	166	0,20 %	224	0,22 %	900	0,75 %	336	0,20 %
	CHARGES SOCIALES PERSONNELLES	8 947	16,68 %	11 084	13,31 %	13 188	12,94 %	16 069	13,35 %	18 571	11,11 %
	- Frais de réception, représentation, congrès	104	0,19 %	145	0,17 %	39	0,04 %	81	0,07 %	179	0,11 %
	- Fournitures de bureau, documentation, ...	1 191	2,22 %	941	1,13 %	1 271	1,25 %	1 519	1,26 %	2 404	1,44 %
- Frais d'actes et contentieux	1		92	0,11 %	53	0,05 %	32	0,03 %	31	0,02 %	
- Cotisations syndicales et professionnelles	529	0,99 %	673	0,81 %	638	0,63 %	740	0,61 %	661	0,40 %	
- Autres frais divers de gestion	485	0,90 %	634	0,76 %	314	0,31 %	628	0,52 %	1 455	0,87 %	
TOTAL FRAIS DIVERS DE GESTION	2 311	4,31 %	2 486	2,98 %	2 314	2,27 %	3 000	2,49 %	4 730	2,83 %	
Frais financiers	134	0,25 %	158	0,19 %	235	0,23 %	168	0,14 %	205	0,12 %	
Pertes diverses	16	0,03 %	11	0,01 %	9	0,01 %	697	0,58 %	142	0,08 %	
TOTAL DÉPENSES	30 742	57,32 %	40 790	48,98 %	48 662	47,74 %	54 720	45,46 %	70 533	42,18 %	
RÉSULTAT	Excédent	31 524	58,78 %	45 015	54,05 %	58 630	57,52 %	69 686	57,89 %	107 736	64,44 %
	Plus-values à court terme					7	0,01 %				
	Divers à réintégrer	431	0,80 %	1 347	1,62 %	123	0,12 %	244	0,20 %	228	0,14 %
	Bénéfice SCM					93	0,09 %	42	0,03 %		
	Frais d'établissement										
	Dotations aux amortissements	459	0,86 %	406	0,49 %	567	0,56 %	1 139	0,95 %	1 128	0,67 %
	Moins-values à court terme							4			
	Divers à déduire	6 615	12,33 %	6 684	8,03 %	14 192	13,92 %	11 949	9,93 %	17 342	10,37 %
	Déficit SCM			8	0,01 %	10	0,01 %	75	0,06 %	79	0,05 %
	RÉSULTAT	24 881	46,39 %	39 264	47,14 %	44 083	43,25 %	56 805	47,19 %	89 415	53,48 %
Kilométrage moyen		4 939 km		6 270 km		6 565 km		7 090 km		9 257 km	