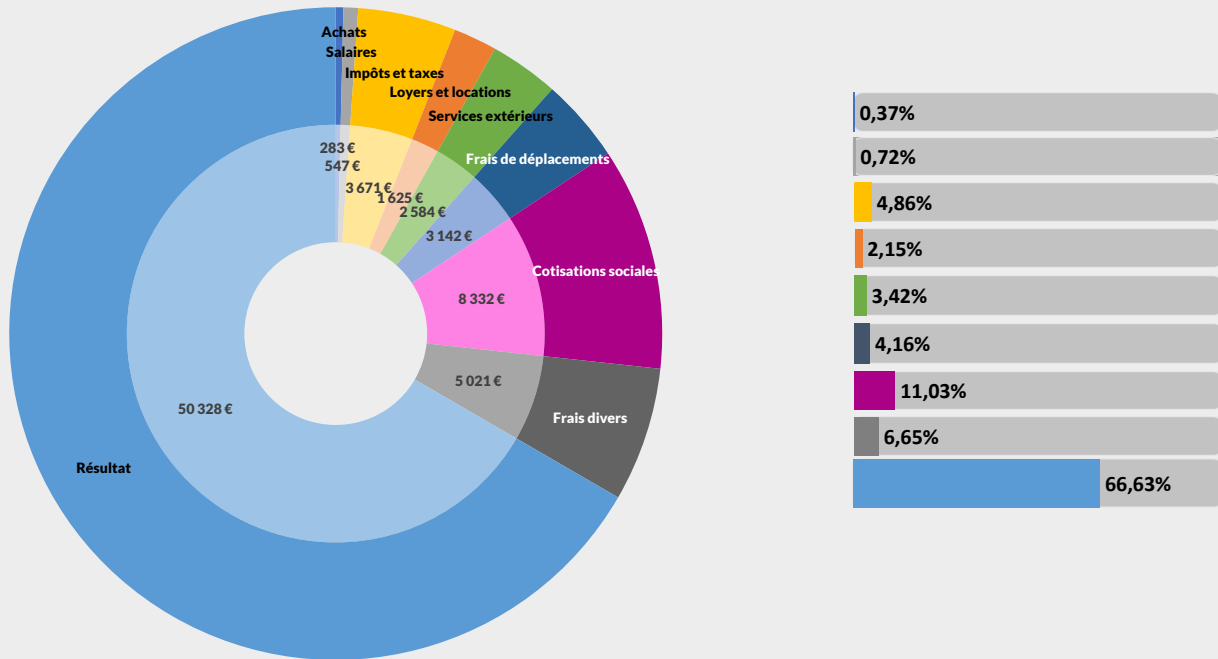




REVENUS 2022

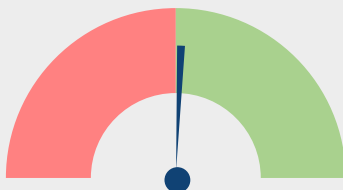
Nombre : 169 adhérents

Répartition des recettes nettes

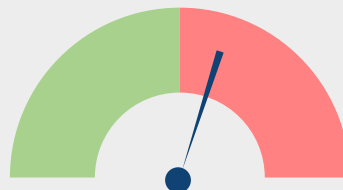


Evolutions des postes entre 2021 et 2022

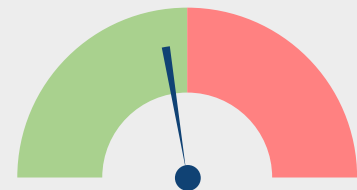
Recettes nettes



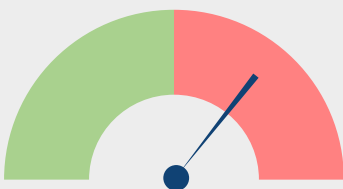
Achats



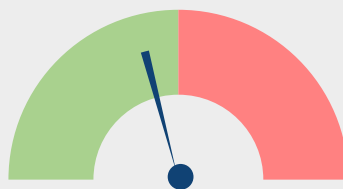
Impôts et taxes



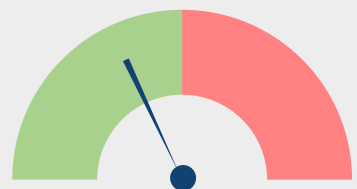
Loyers et Locations



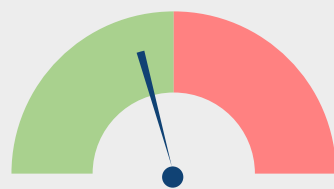
Travaux, Fournitures et Services ext.



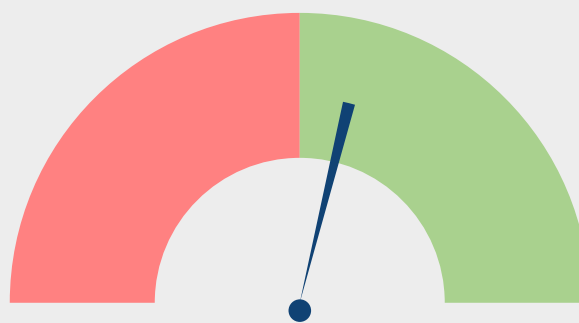
Frais de déplacements



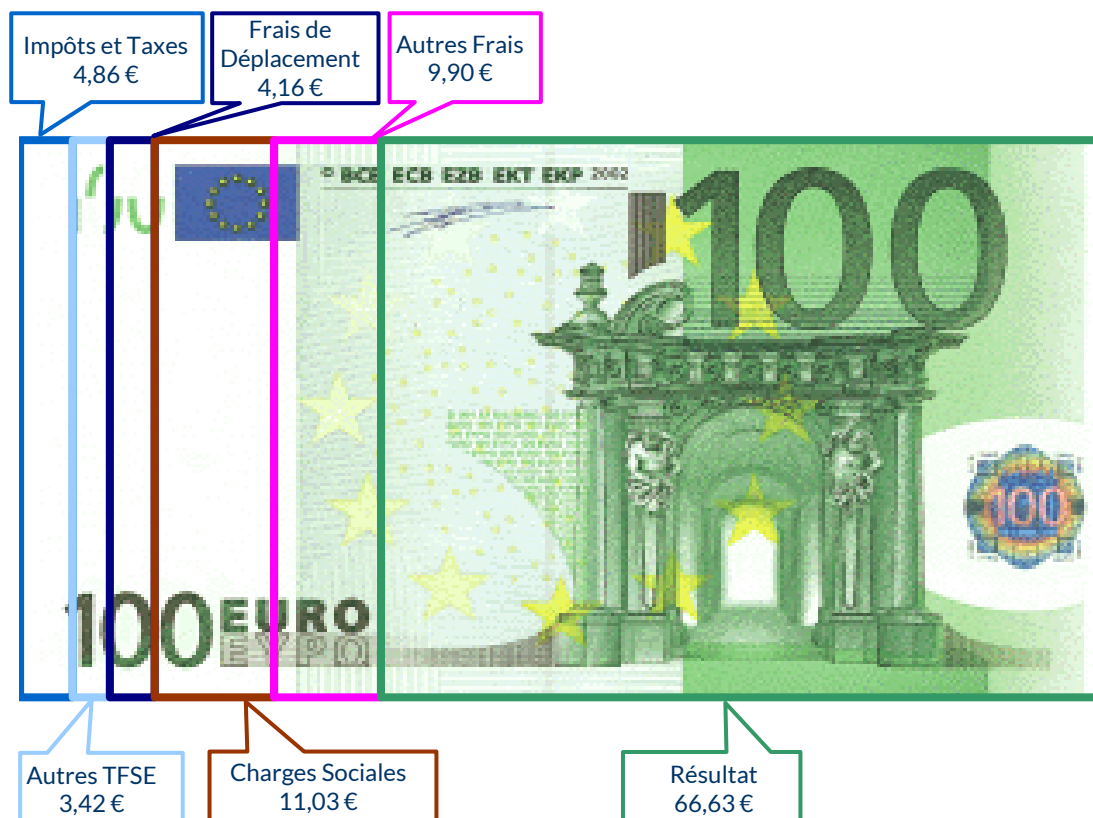
Cotisations sociales exploitant



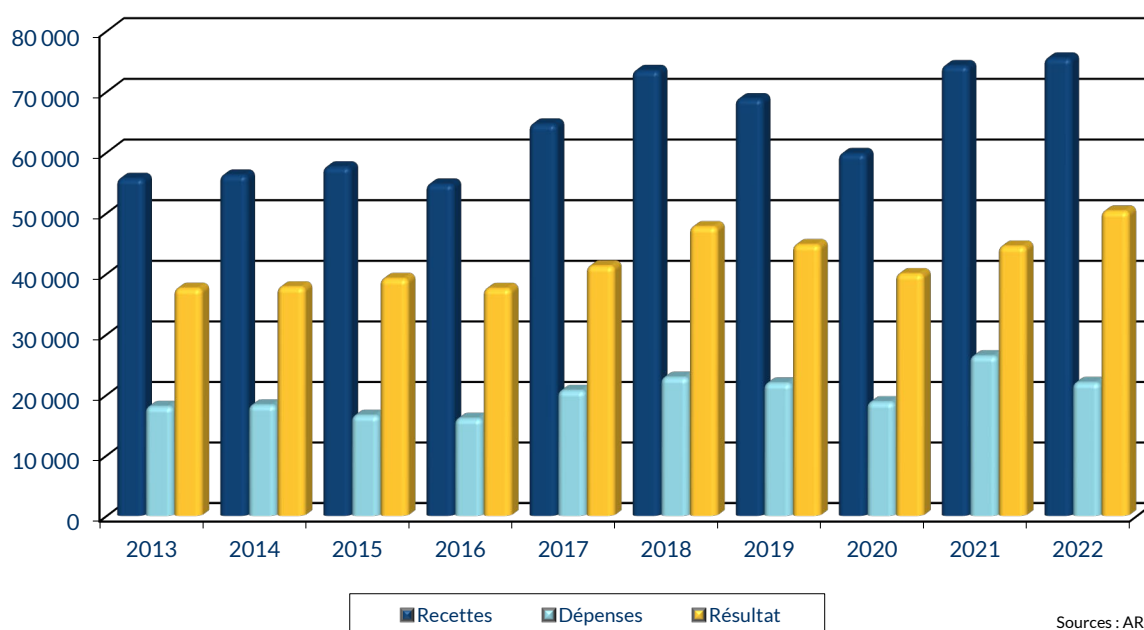
Résultat



UTILISATION DE 100 € DE RECETTES EN 2022



ÉVOLUTION DE LA PROFESSION SUR 10 ANS



RENNES
8 place du Colombier
BP 40415
35 004 RENNES Cedex

VANNES
1 rue Anita Conti
56 000 VANNES

PARIS
15 avenue Trudaine
75 009 PARIS

☎ : 02 23 300 600 - @ : contact@arcolib.fr

pour AJ **1** | **2** | mois

1		NOM ET PRENOMS OU DÉNOMINATION		MEDECIN GENERALISTE REMPLACANT														
Nature de l'activité (1)		169 Adhérents										Code activité pour les praticiens médicaux						
N° SIRET												si exercice en société (2)		AV	Nombre d'associés		AS	
Résultat déterminé (2)		d'après les règles « recettes-dépenses »					AK	d'après les règles « créances-dettes »					AL					
Comptabilité tenue (2) :		Hors taxe	CV	Taxe incluse		CW	Non assujetti à la TVA					AT	<input checked="" type="checkbox"/>					
Si vous êtes adhérent d'un organisme agréé (association ou organisme mixte) ou client d'un viseur fiscal		AM	<input checked="" type="checkbox"/>	Année d'adhésion			Nombre de salariés		AP			Salaires nets perçus		AR				
Montant des immobilisations (report du total des bases amortissables hors TVA déductible de la col.4 du tableau I de la déclaration n° 2035)												DA						
R E C E T T E S	1	Recettes encaissées y compris les remboursements de frais (1)										AA	76 930	101,85 %				
	2	À déduire Débourss payés pour le compte des clients (2)										AB						
	3	Honoraires rétrocedés (dont suppléments rétrocedés) (3)										AC	1 399	1,85 %				
	4	Montant net des recettes										AD	75 531	100,00 %				
	5	Produits financiers (4)										AE	2					
	6	Gains divers (5)										AF	1 941	2,57 %				
	7	TOTAL (ligne 4 à 6)										AG	77 474	102,57 %				
D É P E N S E S P R O F E S S I O N N E L L E S	8	Achats (6)										BA	283	0,37 %				
	9	Frais de personnel		Salaires nets et avantages en nature (7)								BB	357	0,47 %				
	10			Charges sociales sur salaires (parts patronale et ouvrière)								BC	189	0,25 %				
	11			Taxe sur la valeur ajoutée								BD						
	12	Impôts et taxes (8)		Contribution économique territoriale								JY	286	0,38 %				
	13			Autres impôts								BS	635	0,84 %				
	14			(9) Contribution sociale généralisée déductible								BV	2 749	3,64 %				
	15	Loyer et charges locatives										BF	667	0,88 %				
	16			Location de matériel et de mobilier – dont redevances de collaboration (10)					BW	485	BG	958	1,27 %					
	17			Entretien et réparations						300	0,40 %	Total : Travaux, Fournitures et Services Extérieurs						
	18			Personnel intérimaire						64	0,08 %							
	19			Petit outillage (11)						536	0,71 %							
	20			Chauffage, eau, gaz, électricité						41	0,05 %							
	21			Honoraires ne constituant pas les rétrocessions (11)						1 351	1,79 %							
	22			Primes d'assurances						292	0,39 %							
	23			Frais de véhicules (12) (cocher la case si évaluation forfaitaire) ...						2 855	3,78 %							
	24			Autres frais de déplacements (voyages...)...						287	0,38 %	Total : Transport et déplacements	BJ	3 142	4,16 %			
	25	Charges sociales personnelles (13)		dont obligatoires					BT	7 272			BK	8 332	11,03 %			
				dont cotisations facultatives Madelin		BZ	883	dont facultatives aux nouveaux plans d'épargne retraite		BU	178							
	26			Frais de réception, de représentation et de congrès						353	0,47 %	Total : Frais divers de gestion						
27			Fournitures de bureau, frais de documentation, de correspondance et de téléphone						720	0,95 %								
28			Frais d'actes et de contentieux						30	0,04 %								
29			Cotisations syndicales et professionnelles					BY	270	0,36 %								
30			Autres frais divers de gestion						344	0,46 %								
31	Frais financiers (14)										BN	75	0,10 %					
32	Pertes diverses (15)										BP	42	0,06 %					
33	TOTAL (lignes 8 à 32)										BR	22 017	29,15 %					

NOM ET PRENOMS OU DÉNOMINATION **MEDECIN GENERALISTE REMPLACANT**

N° SIRET

169 Adhérents

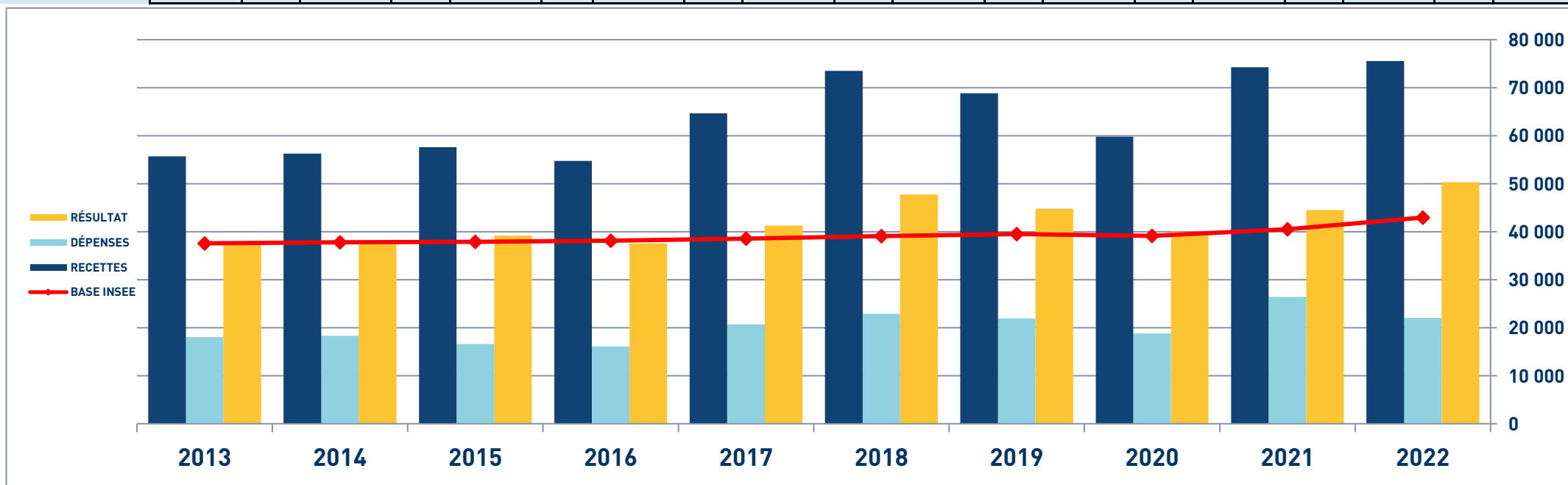
DÉTÉRMINATION DU RÉSULTAT	4	34	Excédent (ligne 7 – ligne 33)					CA	55 457	73,42 %		
		35	Plus-values à court terme (16)					CB	86	0,11 %		
		36	Divers à réintégrer (17)					CC	282	0,37 %		
		37	Bénéfice Société civile de moyen (18)					CD				
		38	TOTAL (ligne 34 à 37)					CE	55 824	73,91 %		
		39	Insuffisance (ligne 33 – ligne 7)					CF				
		40	Frais d'établissement (19)					CG	6	0,01 %		
		41	Dotation aux amortissements (20)					CH	355	0,47 %		
			dont amortissement des éléments incorporels du fonds qui sont indissociables (art. 39, 1 – 2°, al. 3)					BE	2			
		42	Moins-value à court terme					CK	4	0,01 %		
		43	Divers à déduire (21)	dont exonération sur le bénéfice « zone franche urbaine territoire entrepreneur »	CS	615	dont l'abondement sur l'épargne salariale	CT		5 130	6,79 %	
				dont exonération sur le bénéfice « entreprise nouvelle »	AW	599	dont exonération sur le bénéfice « jeunes artistes »	CO				
				dont exonération « jeunes entreprises innovantes »	CU		dont déductions « médecins conventionnés de secteur I »	CQ	787			
				dont exonération médecins « zones déficitaires en offre de soins »	CI	3 079	dont aides Fonds de solidarité Covid	CJ				
	44	Déficit Société civile de moyens (18)					CM					
	45	TOTAL (lignes 39 à 44)					CN	5 496	7,28 %			
	46	Bénéfice (ligne 38 – ligne 45)					CP	50 328	66,63 %			
	47	Déficit (ligne 45 – ligne 38)					CR					
	5	Taxe sur la valeur ajoutée	Montant de la TVA afférente aux recettes brutes :					CX				
			Montant de la TVA afférente aux achats (biens et services autres qu'immobilisations) :					CY				
			dont montant de la TVA afférente aux honoraires rétrocédés :					CZ				
	6	Contribution économique territoriale (23)	Recettes provenant d'activités exonérées à titre permanent :					AU				
	7	Barèmes kilométriques (évaluation forfaitaire des frais de transport : autos et/ou motos) (B) et (12) (1) Type : T (véhicule de tourisme ; M (Moto) ; V (Vélocycle, scooter) ; (2) mettre une croix dans la colonne ; (3) indiquer : thermique, à hydrogène, hybride, électrique ; (4) indiquer : diesel, super sans plomb, GPL.										
		Désignation des véhicules :		Puissance fiscale	Barème BNC (2)	Barème BIC (2)	Motorisation (3)	Type de carburant (4)	Kilométrage professionnel	Indemnités kilométriques déductibles	Amortissements pratiques à réintégrer (si véhicules inscrits au registre des immobilisations)	
		Modèle(s)	Type (1)						9 147			
		Frais réels non couverts par les barèmes kilométriques ----->										
		Total A à reporter ligne 23 de l'annexe 2035 A ; total B à reporter au cadre B de la page 2 de la déclaration 2035							A		B	

2035 moyenne, en Euros, issues des déclarations n° 2035 des revenus 2022 des Adhérents BNC d'ARCOLIB

MÉDECIN GÉNÉRALISTE REMPLAÇANT(E) - ÉVOLUTION SUR 10 ANS

En eUR05

Année	2013	% Var.	2014	% Var.	2015	% Var.	2016	% Var.	2017	% Var.	2018	% Var.	2019	% Var.	2020	% Var.	2021	% Var.	2022
Nb Adhérents	163	13/14	167	14/15	255	15/16	306	16/17	219	17/18	193	18/19	157	19/20	135	20/21	102	21/22	169
RECETTES NETTES	55 694	1,00	56 249	2,39	57 591	-4,90	54 771	18,07	64 667	13,63	73 483	-6,34	68 824	-13,12	59 795	24,21	74 274	1,69	75 531
Impôts et Taxes	2 953		2 808		2 747		2 837		3 292		3 867		4 075		3 397		4 203		3 670
Transport et Dépl.	4 446		4 690		4 190		3 800		4 061		3 809		3 746		3 265		4 719		3 142
Ch. Soc. Perso.	6 620		7 033		6 012		6 124		7 853		8 140		7 977		7 575		10 575		8 332
Autres Charges	4 038		3 775		3 644		3 324		5 495		7 063		6 140		4 581		6 917		6 873
TOTAL DÉPENSES	18 057	1,38	18 306	-9,36	16 593	-3,06	16 085	28,70	20 701	10,52	22 879	-4,11	21 938	-14,22	18 818	40,37	26 414	-16,65	22 017
RÉSULTAT NET	37 582	0,61	37 813	3,67	39 202	-4,20	37 556	9,91	41 279	15,66	47 742	-6,19	44 785	-10,71	39 987	11,36	44 529	13,02	50 328



MÉDECIN GÉNÉRALISTE REMPLAÇANT

SYNTHÈSE DES 20 DERNIÈRES ANNÉES

en euros

ANNÉES :	2003	2004	2005	2006	2007	2008	2009	2010	2011	2012	2013	2014	2015	2016	2017	2018	2019	2020	2021	2022
RECETTES	46 938	44 531	43 867	46 356	50 875	52 839	54 146	52 466	56 765	56 099	55 694	56 249	57 591	54 771	64 667	73 483	68 824	59 795	74 274	75 531
DÉPENSES	12 160	12 207	13 697	14 113	13 638	14 537	17 314	17 008	16 969	17 241	18 057	18 306	16 593	16 085	20 701	22 879	21 938	18 818	26 414	22 017
RÉSULTAT	35 292	32 691	30 835	32 452	37 540	38 269	36 823	34 468	39 434	39 129	37 582	37 813	39 202	37 556	41 279	47 742	44 785	39 987	44 529	50 328

