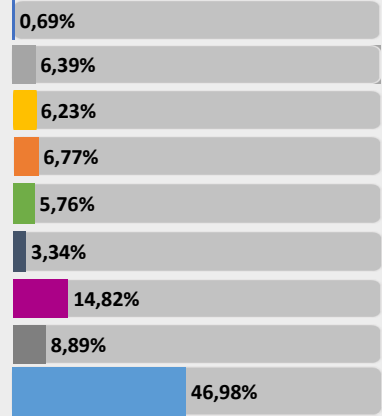
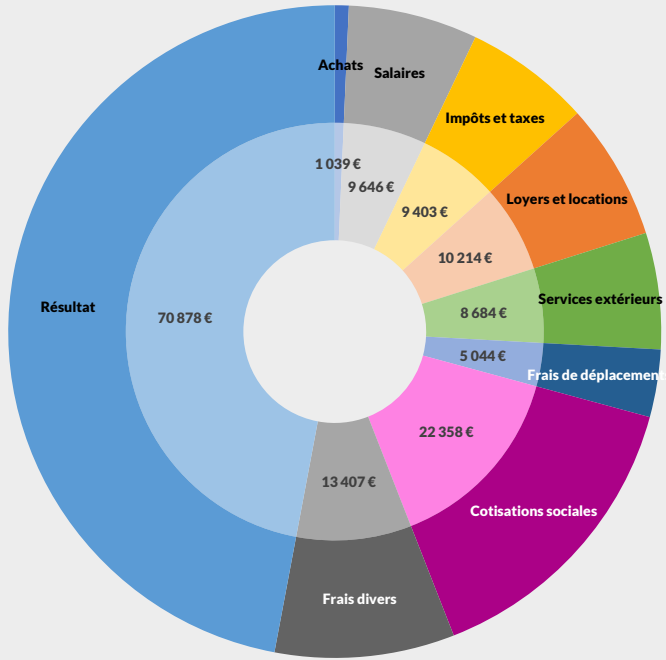




REVENUS 2022

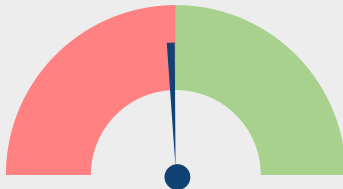
Nombre : 1743 adhérents

Répartition des recettes nettes

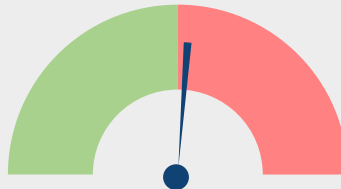


Evolutions des postes entre 2021 et 2022

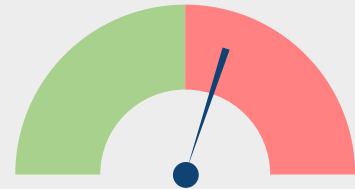
Recettes nettes



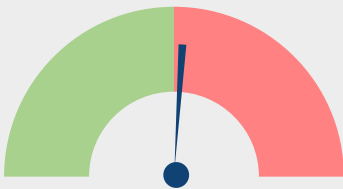
Achats



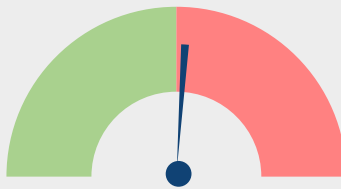
Impôts et taxes



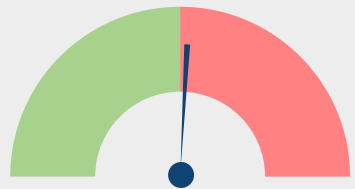
Loyers et Locations



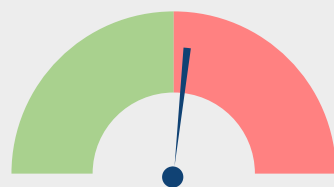
Travaux, Fournitures et Services ext.



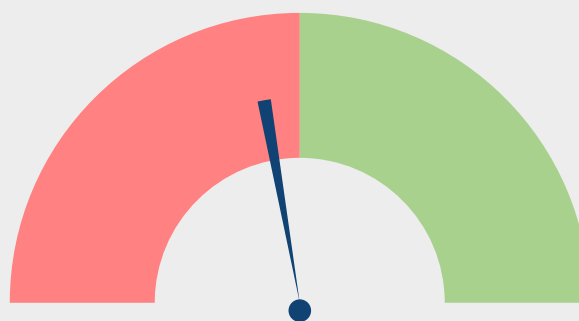
Frais de déplacements



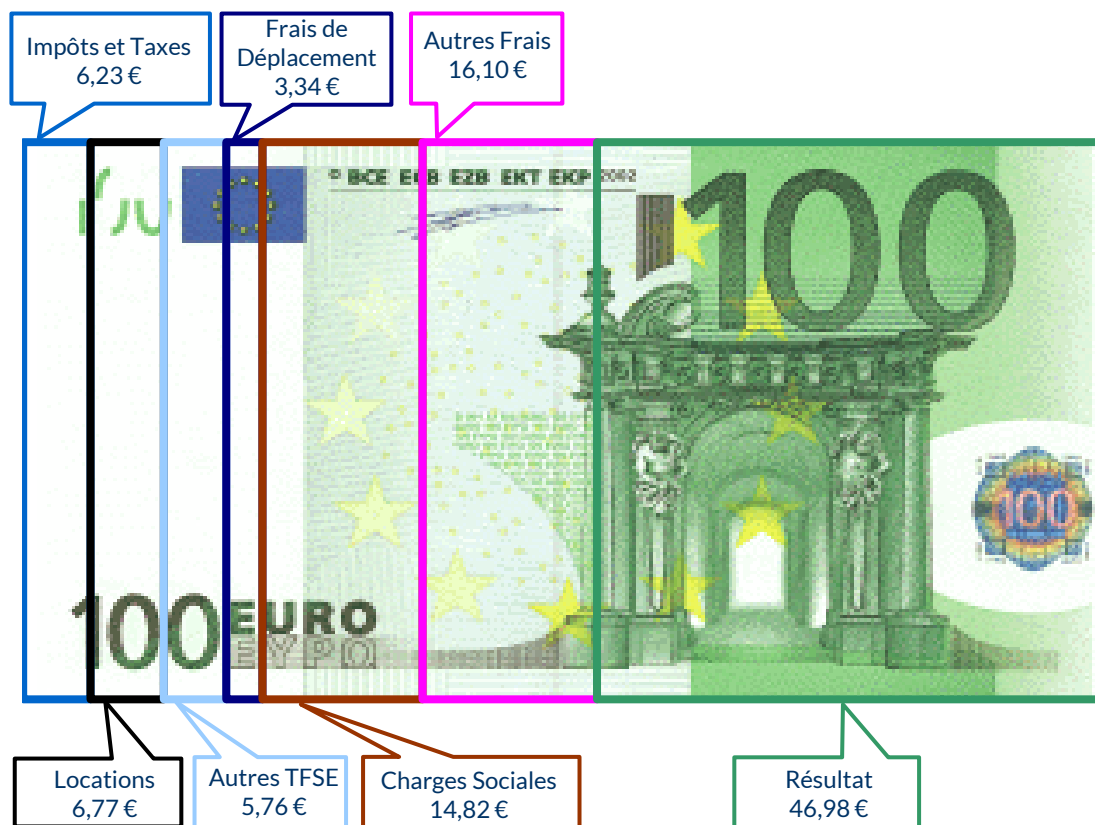
Cotisations sociales exploitant



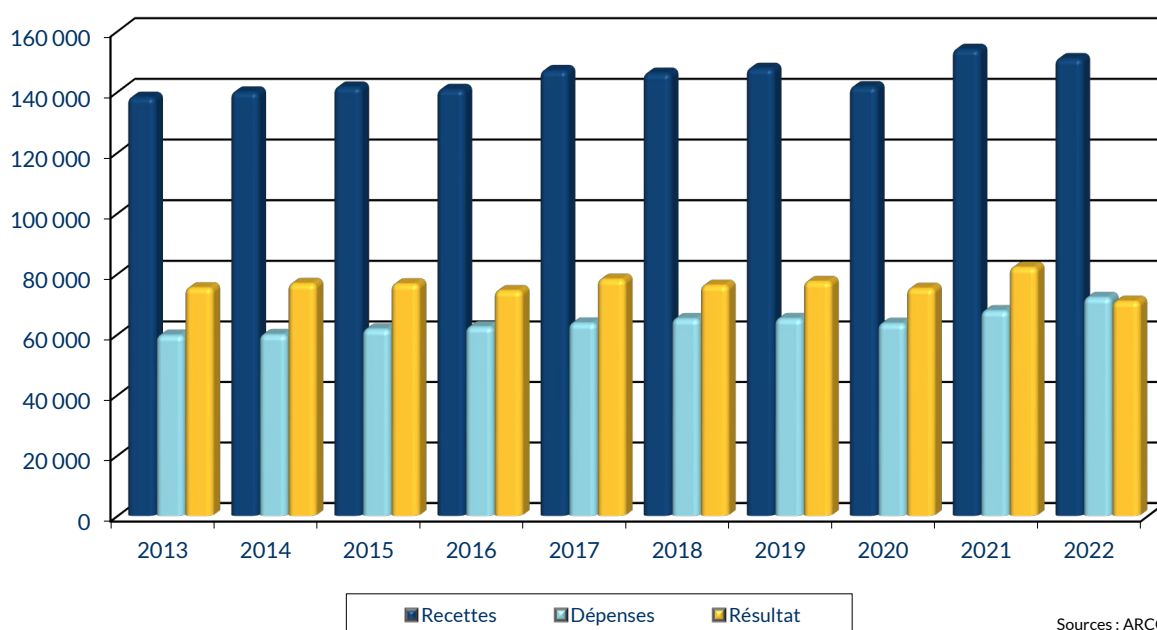
Résultat



UTILISATION DE 100 € DE RECETTES EN 2022



ÉVOLUTION DE LA PROFESSION SUR 10 ANS



RENNES
8 place du Colombier
BP 40415
35 004 RENNES Cedex

VANNES
1 rue Anita Conti
56 000 VANNES

PARIS
15 avenue Trudaine
75 009 PARIS

☎ : 02 23 300 600 - @ : contact@arcolib.fr

pour AJ **1** | **2** | mois

1		NOM ET PRENOMS OU DÉNOMINATION		MEDECIN GENERALISTE														
Nature de l'activité (1)		1743 Adhérents										Code activité pour les praticiens médicaux						
N° SIRET												si exercice en société (2)		AV	Nombre d'associés		AS	
Résultat déterminé (2)		d'après les règles « recettes-dépenses »					AK	d'après les règles « créances-dettes »					AL					
Comptabilité tenue (2) :		Hors taxe	CV	Taxe incluse		CW	Non assujéti à la TVA					AT	<input checked="" type="checkbox"/>					
Si vous êtes adhérent d'un organisme agréé (association ou organisme mixte) ou client d'un viseur fiscal		AM	<input checked="" type="checkbox"/>	Année d'adhésion			Nombre de salariés		AP			Salaires nets perçus		AR				
Montant des immobilisations (report du total des bases amortissables hors TVA déductible de la col.4 du tableau I de la déclaration n° 2035)												DA						
R E C E T T E S	2	1 Recettes encaissées y compris les remboursements de frais (1)										AA	164 777	109,23 %				
		2	À déduire Débourss payés pour le compte des clients (2)										AB	60	0,04 %			
		3	Honoraires rétrocedés (dont suppléments rétrocedés) (3)										AC	13 862	9,19 %			
		4	Montant net des recettes										AD	150 855	100,00 %			
		5	Produits financiers (4)										AE	8	0,01 %			
		6	Gains divers (5)										AF	8 060	5,34 %			
		7	TOTAL (ligne 4 à 6)										AG	158 923	105,35 %			
	D É P E N S E S P R O F E S S I O N N E L L E S	3	8	Achats (6)										BA	1 039	0,69 %		
		9	Frais de personnel		Salaires nets et avantages en nature (7)										BB	6 599	4,37 %	
		10	Charges sociales sur salaires (parts patronale et ouvrière)										BC	3 046	2,02 %			
		11	Taxe sur la valeur ajoutée										BD					
		12	Impôts et taxes (8)		Contribution économique territoriale										JY	593	0,39 %	
		13			Autres impôts										BS	1 574	1,04 %	
		14			(9) Contribution sociale généralisée déductible										BV	7 237	4,80 %	
		15	Loyer et charges locatives										BF	8 082	5,36 %			
		16	Location de matériel et de mobilier – dont redevances de collaboration (10)					BW	210						BG	2 132	1,41 %	
		17	Entretien et réparations										BH	8 685	5,76 %			
		18	Personnel intérimaire															
		19	Petit outillage (11)															
		20	Chauffage, eau, gaz, électricité															
		21	Honoraires ne constituant pas les rétrocessions (11)															
		22	Primes d'assurances															
		23	Frais de véhicules (12)															
			(cocher la case si évaluation forfaitaire)		...							BJ	5 044	3,34 %				
	24	Autres frais de déplacements (voyages...)...																
	25	Charges sociales personnelles (13)		dont obligatoires					BT	17 475					BK	22 358	14,82 %	
				dont cotisations facultatives Madelin		BZ	4 161		dont facultatives aux nouveaux plans d'épargne retraite			BU	723					
	26	Frais de réception, de représentation et de congrès										BM	5 283	3,50 %				
	27	Fournitures de bureau, frais de documentation, de correspondance et de téléphone																
	28	Frais d'actes et de contentieux																
	29	Cotisations syndicales et professionnelles					BY	755										
	30	Autres frais divers de gestion																
	31	Frais financiers (14)										BN	310	0,21 %				
	32	Pertes diverses (15)										BP	147	0,10 %				
	33	TOTAL (lignes 8 à 32)										BR	72 130	47,81 %				

NOM ET PRENOMS OU DÉNOMINATION **MEDECIN GENERALISTE**

N° SIRET

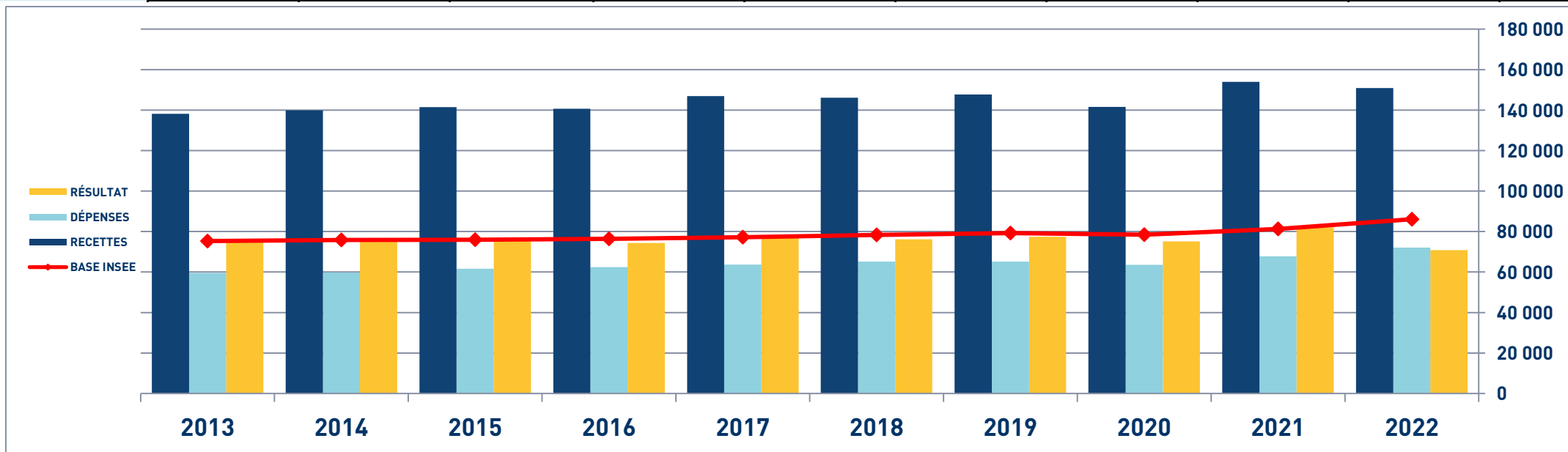
1743 Adhérents

DÉTERMINATION DU RÉSULTAT	4	34	Excédent (ligne 7 – ligne 33)						CA	86 793	57,53 %	
		35	Plus-values à court terme (16)						CB	56	0,04 %	
		36	Divers à réintégrer (17)						CC	1 858	1,23 %	
		37	Bénéfice Société civile de moyen (18)						CD	46	0,03 %	
		38	TOTAL (ligne 34 à 37)						CE	88 752	58,83 %	
		39	Insuffisance (ligne 33 – ligne 7)						CF			
		40	Frais d'établissement (19)						CG	5		
		41	Dotation aux amortissements (20)						CH	1 513	1,00 %	
			dont amortissement des éléments incorporels du fonds qui sont indissociables (art. 39, 1 – 2°, al. 3)						BE			
		42	Moins-value à court terme						CK	39	0,03 %	
		43	Divers à déduire (21)	dont exonération sur le bénéfice « zone franche urbaine territoire entrepreneur »	CS	1 277	dont l'abondement sur l'épargne salariale	CT	286		16 135	10,70 %
				dont exonération sur le bénéfice « entreprise nouvelle »	AW	4 565	dont exonération sur le bénéfice « jeunes artistes »	CO				
				dont exonération « jeunes entreprises innovantes »	CU		dont déductions « médecins conventionnés de secteur I »	CQ	5 912			
				dont exonération médecins « zones déficitaires en offre de soins »	CI	2 576	dont aides Fonds de solidarité Covid	CJ	6			
	44	Déficit Société civile de moyens (18)						CM	182	0,12 %		
	45	TOTAL (lignes 39 à 44)						CN	17 874	11,85 %		
	46	Bénéfice (ligne 38 – ligne 45)						CP	70 878	46,98 %		
	47	Déficit (ligne 45 – ligne 38)						CR				
5	Taxe sur la valeur ajoutée	Montant de la TVA afférente aux recettes brutes :						CX				
		Montant de la TVA afférente aux achats (biens et services autres qu'immobilisations) :						CY				
		dont montant de la TVA afférente aux honoraires rétrocédés :						CZ				
6	Contribution économique territoriale (23)	Recettes provenant d'activités exonérées à titre permanent :						AU	436			
7	Barèmes kilométriques (évaluation forfaitaire des frais de transport : autos et/ou motos) (B) et (12)											
	(1) Type : T (véhicule de tourisme ; M (Moto) ; V (Vélocycle, scooter) ; (2) mettre une croix dans la colonne ; (3) indiquer : thermique, à hydrogène, hybride, électrique ; (4) indiquer : diesel, super sans plomb, GPL.											
Désignation des véhicules :		Puissance fiscale	Barème BNC (2)	Barème BIC (2)	Motorisation (3)	Type de carburant (4)	Kilométrage professionnel	Indemnités kilométriques déductibles	Amortissements pratiques à réintégrer (si véhicules inscrits au registre des immobilisations)			
Modèle(s)	Type (1)											
	T		X				10 056					
Frais réels non couverts par les barèmes kilométriques ----->												
Total A à reporter ligne 23 de l'annexe 2035 A ; total B à reporter au cadre B de la page 2 de la déclaration 2035								A		B		

MÉDECIN GÉNÉRALISTE - ÉVOLUTION SUR 10 ANS

En eUROS

Année	2013	% Var.	2014	% Var.	2015	% Var.	2016	% Var.	2017	% Var.	2018	% Var.	2019	% Var.	2020	% Var.	2021	% Var.	2022
Nb Adhérents	1131	13/14	1185	14/15	1317	15/16	1462	16/17	1497	17/18	1522	18/19	1612	19/20	1741	20/21	1795	21/22	1743
RECETTES NETTES	138 117	1,27	139 876	1,14	141 477	-0,55	140 704	4,43	146 940	-0,60	146 060	1,10	147 667	-4,11	141 596	8,71	153 923	-1,99	150 855
Ch. de Personnel	8 506		8 520		8 549		8 319		8 259		8 677		7 887		7 745		8 664		9 645
Impôts et Taxes	6 123		5 846		6 194		6 244		6 460		8 316		8 492		8 488		8 014		9 404
Transport et Dépl.	5 605		5 641		5 458		5 236		5 209		5 004		4 895		4 568		4 918		5 044
Ch. Soc. Perso.	19 203		18 939		20 071		21 111		21 225		20 200		20 285		18 770		21 227		22 358
Autres Charges	20 201		20 910		21 389		21 517		22 528		22 922		23 607		23 965		24 895		25 679
TOTAL DÉPENSES	59 638	0,37	59 856	3,02	61 661	1,24	62 427	2,01	63 681	2,26	65 119	0,07	65 166	-2,50	63 536	6,58	67 718	6,52	72 130
RÉSULTAT NET	75 312	1,88	76 729	-0,15	76 612	-2,91	74 386	5,09	78 172	-2,58	76 158	1,63	77 398	-2,92	75 138	9,22	82 064	-13,63	70 878

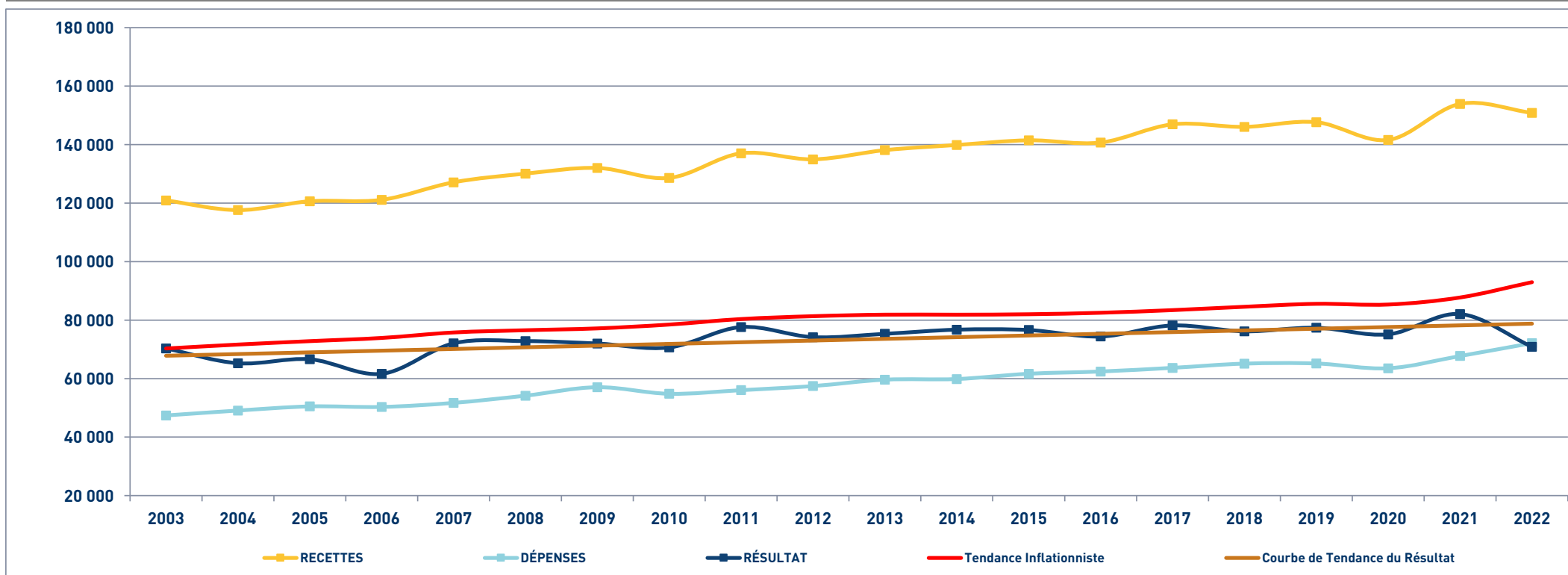


MÉDECIN GÉNÉRALISTE


SYNTHÈSE DES 20 DERNIÈRES ANNÉES

en euros

ANNÉES :	2003	2004	2005	2006	2007	2008	2009	2010	2011	2012	2013	2014	2015	2016	2017	2018	2019	2020	2021	2022
RECETTES	120 920	117 611	120 634	121 125	127 117	130 074	132 027	128 620	137 039	134 963	138 117	139 876	141 477	140 704	146 940	146 060	147 667	141 596	153 923	150 855
DÉPENSES	47 395	49 078	50 491	50 312	51 699	54 163	57 054	54 803	56 043	57 450	59 638	59 856	61 661	62 427	63 681	65 119	65 166	63 536	67 718	72 130
RÉSULTAT	70 296	65 258	66 616	61 635	72 059	72 821	71 989	70 657	77 625	74 174	75 312	76 729	76 612	74 386	78 172	76 158	77 398	75 138	82 064	70 878



STATISTIQUES PAR TRANCHES DE RECETTES – MEDECIN GENERALISTE

		Tranche n° 1		Tranche n° 2		Tranche n° 3		Tranche n° 4		Tranche n° 5		Tranche n° 6		Tranche n° 7		Tranche n° 8		
		de 0 € à 86 566 €		de 86 567 € à 108 034 €		de 108 035 € à 123 633 €		de 123 634 € à 139 297 €		de 139 298 € à 159 408 €		de 159 409 € à 181 761 €		de 181 762 € à 219 662 €		de 219 663 € à 811 151 €		
		220 Adhérents		238 Adhérents		220 Adhérents		238 Adhérents		220 Adhérents		238 Adhérents		220 Adhérents		236 Adhérents		
RECETTES	Recettes encaissées	72 140	117,12 %	112 058	113,55 %	131 837	113,37 %	146 504	111,61 %	164 021	109,74 %	184 276	108,59 %	211 212	106,04 %	295 463	105,61 %	
	A déduire :																	
	Débours payés	305	0,50 %			121	0,10 %			48	0,03 %			48	0,03 %			
	Honoraires rétrocedés	10 241	16,63 %	13 372	13,55 %	15 422	13,26 %	15 243	11,61 %	14 562	9,74 %	14 536	8,57 %	12 030	6,04 %	15 692	5,61 %	
	Montant net des Recettes	61 594	10	98 686	10	116 294	10	131 261	10	149 459	10	169 692	10	199 182	10	279 771	10	
Produits financiers	Gains divers	11 615	18,86 %	10 558	10,70 %	10 102	8,69 %	8 107	6,18 %	7 629	5,10 %	7 057	4,16 %	6 677	3,35 %	4 476	1,60 %	
	TOTAL RECETTES	73 210	118,86 %	109 248	110,70 %	126 399	108,69 %	139 371	106,18 %	157 093	105,11 %	176 754	104,16 %	205 860	103,35 %	284 285	101,61 %	
DÉPENSES	Achats	516	0,84 %	925	0,94 %	1 105	0,95 %	1 145	0,87 %	838	0,56 %	944	0,56 %	1 481	0,74 %	1 480	0,53 %	
	Salaires nets	2 188	3,55 %	4 294	4,35 %	5 214	4,48 %	5 482	4,18 %	6 509	4,36 %	8 022	4,73 %	8 316	4,18 %	13 189	4,71 %	
	Charges sociales sur salaires	1 155	1,88 %	2 109	2,14 %	2 706	2,33 %	2 998	2,28 %	2 729	1,83 %	3 858	2,27 %	3 915	1,97 %	5 503	1,97 %	
	Taxe sur la Valeur Ajoutée																	
	Contrib. Économique Territoriale	473	0,77 %	545	0,55 %	584	0,50 %	623	0,47 %	653	0,44 %	585	0,34 %	625	0,31 %	667	0,24 %	
	Autres impôts	647	1,05 %	974	0,99 %	1 325	1,14 %	1 111	0,85 %	1 283	0,86 %	1 445	0,85 %	2 102	1,06 %	3 627	1,30 %	
	CSG déductible	3 178	5,16 %	4 629	4,69 %	5 541	4,76 %	6 354	4,84 %	7 479	5,00 %	8 752	5,16 %	9 713	4,88 %	12 407	4,43 %	
	Loyers et charges locatives	5 737	9,31 %	7 298	7,40 %	8 264	7,11 %	8 002	6,10 %	8 693	5,82 %	8 532	5,03 %	8 634	4,33 %	9 592	3,43 %	
	Location de matériel et mobilier	1 235	2,01 %	1 431	1,45 %	1 827	1,57 %	1 524	1,16 %	1 545	1,03 %	1 464	0,86 %	1 959	0,98 %	5 879	2,10 %	
	- Entretien et réparations		1 369	2,22 %	2 111	2,14 %	2 362	2,03 %	2 338	1,78 %	2 661	1,78 %	2 715	1,60 %	2 860	1,44 %	2 410	0,86 %
		- Personnel intérimaire	530	0,86 %	976	0,99 %	1 274	1,10 %	1 481	1,13 %	1 157	0,77 %	1 226	0,72 %	1 826	0,92 %	678	0,24 %
		- Petit outillage	716	1,16 %	676	0,69 %	808	0,69 %	825	0,63 %	931	0,62 %	874	0,52 %	1 054	0,53 %	1 287	0,46 %
		- Chauffage, eau, gaz, électricité	383	0,62 %	534	0,54 %	529	0,45 %	615	0,47 %	660	0,44 %	749	0,44 %	706	0,35 %	758	0,27 %
		- Honoraires non rétrocedés	2 036	3,31 %	2 240	2,27 %	2 463	2,12 %	2 625	2,00 %	2 874	1,92 %	2 893	1,70 %	3 387	1,70 %	4 012	1,43 %
		- Primes d'assurances	662	1,07 %	732	0,74 %	767	0,66 %	804	0,61 %	832	0,56 %	851	0,50 %	1 083	0,54 %	1 263	0,45 %
	TOTAL TRAVAUX, FOURN. & S. EXT.	5 697	9,25 %	7 269	7,37 %	8 203	7,05 %	8 689	6,62 %	9 115	6,10 %	9 308	5,49 %	10 918	5,48 %	10 409	3,72 %	
	- Frais de véhicules		2 930	4,76 %	3 912	3,96 %	3 634	3,12 %	4 526	3,45 %	4 881	3,27 %	4 993	2,94 %	5 998	3,01 %	7 264	2,60 %
		- Autres frais de déplacements	334	0,54 %	235	0,24 %	109	0,09 %	137	0,10 %	138	0,09 %	391	0,23 %	305	0,15 %	585	0,21 %
	TOTAL TRANSPORTS ET DÉPLA.	3 264	5,30 %	4 147	4,20 %	3 743	3,22 %	4 664	3,55 %	5 019	3,36 %	5 384	3,17 %	6 303	3,16 %	7 849	2,81 %	
	- Charges sociales Obligatoires		9 518	15,45 %	12 799	12,97 %	14 562	12,52 %	16 019	12,20 %	17 203	11,51 %	19 372	11,42 %	22 977	11,54 %	27 641	9,88 %
- Facultatifs Madelin		1 818	2,95 %	2 576	2,61 %	3 579	3,08 %	3 594	2,74 %	4 667	3,12 %	5 205	3,07 %	5 569	2,80 %	6 300	2,25 %	
- Facultatifs NPER		127	0,21 %	174	0,18 %	311	0,27 %	624	0,48 %	498	0,33 %	968	0,57 %	716	0,36 %	2 223	0,79 %	
CHARGES SOCIALES PERSONNELLES	11 463	18,61 %	15 549	15,76 %	18 452	15,87 %	20 237	15,42 %	22 368	14,97 %	25 545	15,05 %	29 262	14,69 %	36 164	12,93 %		
- Frais de réception, représentation,		382	0,62 %	188	0,19 %	183	0,16 %	214	0,16 %	238	0,16 %	185	0,11 %	238	0,12 %	419	0,15 %	
	- Fournitures de bureau,	1 981	3,22 %	2 419	2,45 %	2 716	2,34 %	2 954	2,25 %	3 463	2,32 %	3 354	1,98 %	3 327	1,67 %	3 894	1,39 %	
	- Frais d'actes et contentieux	31	0,05 %	20	0,02 %	41	0,04 %	49	0,04 %	16	0,01 %	18	0,01 %	19	0,01 %	16	0,01 %	
	- Cotisations syndicales et	565	0,92 %	742	0,75 %	743	0,64 %	706	0,54 %	760	0,51 %	724	0,43 %	795	0,40 %	980	0,35 %	
	- Autres frais divers de gestion	835	1,36 %	1 100	1,11 %	1 138	0,98 %	936	0,71 %	1 326	0,89 %	1 187	0,70 %	1 425	0,72 %	1 726	0,62 %	
TOTAL FRAIS DIVERS DE GESTION	3 794	6,16 %	4 469	4,53 %	4 822	4,15 %	4 859	3,70 %	5 803	3,88 %	5 467	3,22 %	5 803	2,91 %	7 036	2,51 %		
Frais financiers	184	0,30 %	265	0,27 %	263	0,23 %	253	0,19 %	324	0,22 %	358	0,21 %	401	0,20 %	440	0,16 %		
Pertes diverses	60	0,10 %	112	0,11 %	79	0,07 %	56	0,04 %	95	0,06 %	170	0,10 %	200	0,10 %	371	0,13 %		
TOTAL DÉPENSES	39 591	64,28 %	54 020	54,74 %	62 130	53,42 %	65 998	50,28 %	72 457	48,48 %	79 835	47,05 %	89 634	45,00 %	114 614	40,97 %		
RÉSULTAT	Excédent	33 618	54,58 %	55 227	55,96 %	64 269	55,26 %	73 372	55,90 %	84 636	56,63 %	96 919	57,11 %	116 226	58,35 %	169 671	60,65 %	
	Plus-values à court terme			9	0,01 %	18	0,02 %	32	0,02 %	21	0,01 %	21	0,01 %	291	0,15 %	108	0,04 %	
	Divers à réintégrer	769	1,25 %	745	0,75 %	660	0,57 %	833	0,63 %	2 283	1,53 %	1 957	1,15 %	1 890	0,95 %	5 086	1,82 %	
	Bénéfice SCM	9	0,01 %	25	0,03 %	19	0,02 %	23	0,02 %	22	0,01 %	28	0,02 %	157	0,08 %	79	0,03 %	
	Frais d'établissement	16	0,03 %	2		3		4		3		4		6		4		
	Dotation aux amortissements	985	1,60 %	1 111	1,13 %	1 263	1,09 %	1 406	1,07 %	1 613	1,08 %	1 581	0,93 %	1 776	0,89 %	2 237	0,80 %	
	Moins-values à court terme	14	0,02 %	63	0,06 %	4		101	0,08 %	1		12	0,01 %	95	0,05 %	6		
	Divers à déduire	8 398	13,63 %	10 572	10,71 %	11 188	9,62 %	12 859	9,80 %	14 141	9,46 %	17 498	10,31 %	21 537	10,81 %	31 289	11,18 %	
	Déficit SCM	199	0,32 %	134	0,14 %	317	0,27 %	200	0,15 %	208	0,14 %	156	0,09 %	162	0,08 %	147	0,05 %	
	RÉSULTAT	24 784	40,24 %	44 125	44,71 %	52 191	44,88 %	59 692	45,48 %	70 974	47,49 %	79 673	46,95 %	94 988	47,69 %	141 260	50,49 %	
Kilométrage moyen		5 980 km		7 891 km		6 928 km		9 148 km		9 862 km		10 831 km		13 040 km		17 480 km		