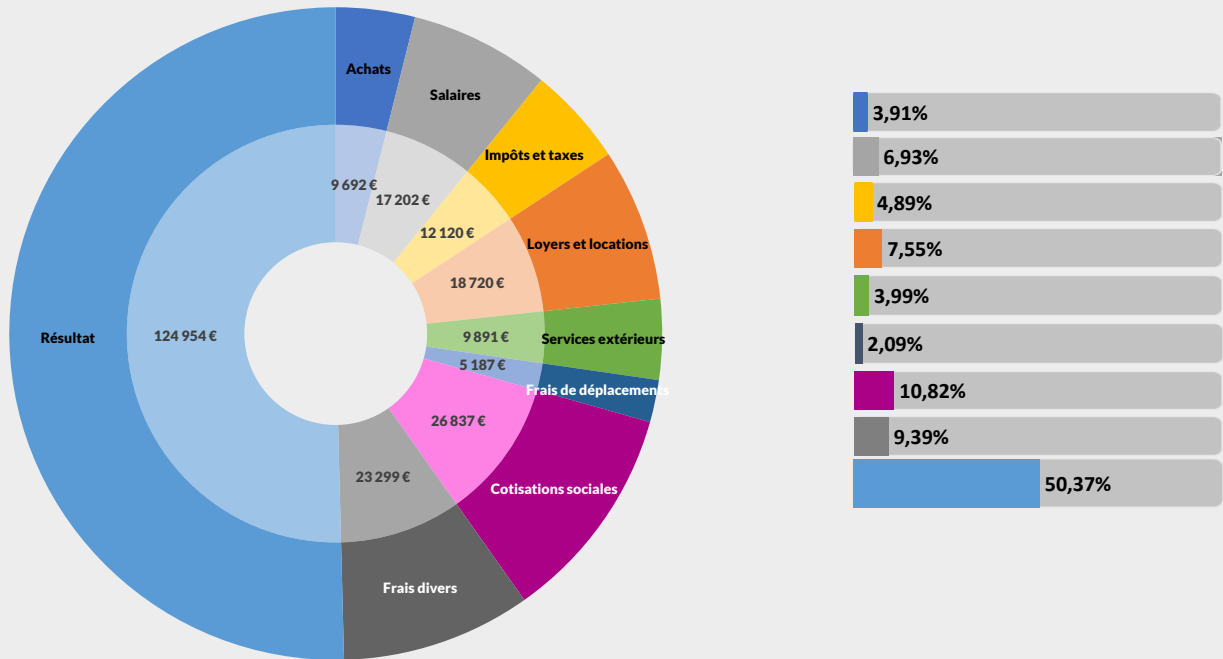




REVENUS 2022

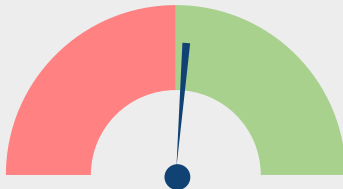
Nombre : 150 adhérents

Répartition des recettes nettes

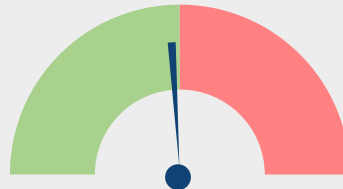


Evolutions des postes entre 2021 et 2022

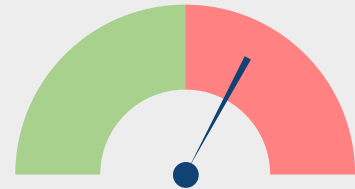
Recettes nettes



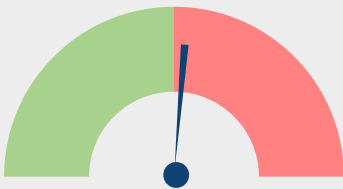
Achats



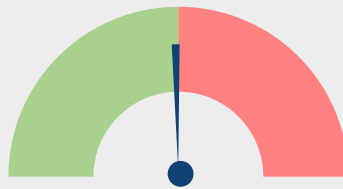
Impôts et taxes



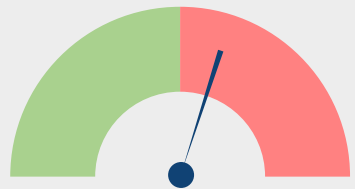
Loyers et Locations



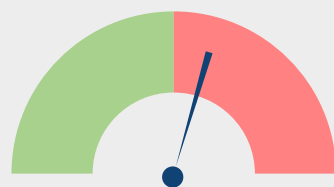
Travaux, Fournitures et Services ext.



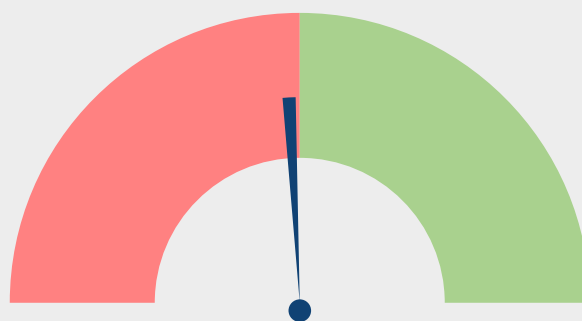
Frais de déplacements



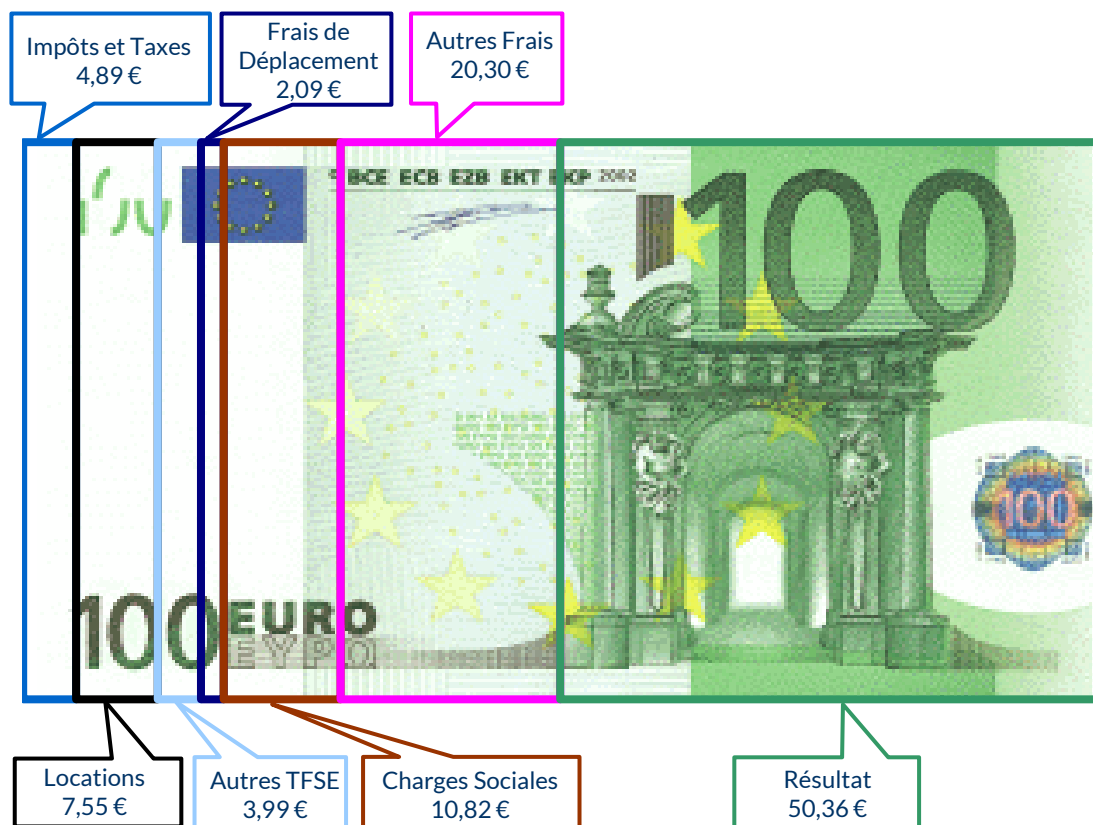
Cotisations sociales exploitant



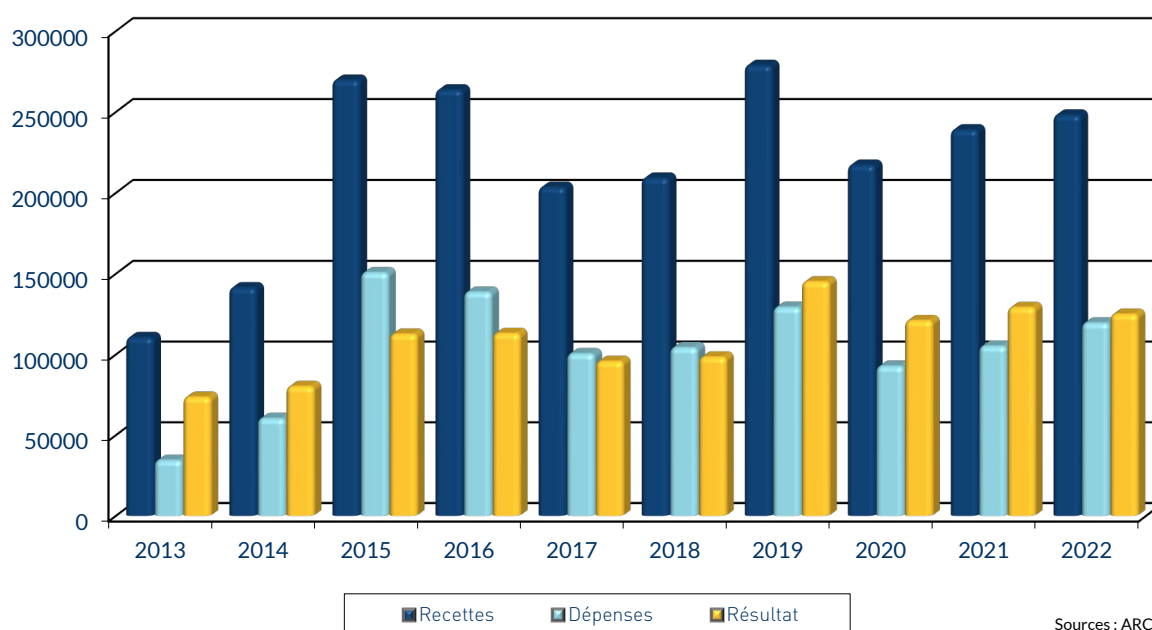
Résultat



UTILISATION DE 100 € DE RECETTES EN 2022



ÉVOLUTION DE LA PROFESSION SUR 10 ANS



RENNES
8 place du Colombier
BP 40415
35 004 RENNES Cedex

VANNES
1 rue Anita Conti
56 000 VANNES

PARIS
15 avenue Trudaine
75 009 PARIS

☎ : 02 23 300 600 - @ : contact@arcolib.fr

pour AJ **1** | **2** | mois

1		NOM ET PRENOMS OU DÉNOMINATION		MEDECIN SPECIALISTE														
Nature de l'activité (1)		150 Adhérents										Code activité pour les praticiens médicaux						
N° SIRET												si exercice en société (2)		AV	Nombre d'associés		AS	
Résultat déterminé (2)		d'après les règles « recettes-dépenses »					AK	d'après les règles « créances-dettes »					AL					
Comptabilité tenue (2) :		Hors taxe	CV	Taxe incluse		CW	Non assujetti à la TVA					AT	<input checked="" type="checkbox"/>					
Si vous êtes adhérent d'un organisme agréé (association ou organisme mixte) ou client d'un viseur fiscal		AM	<input checked="" type="checkbox"/>	Année d'adhésion			Nombre de salariés		AP		Salaires nets perçus		AR					
Montant des immobilisations (report du total des bases amortissables hors TVA déductible de la col.4 du tableau I de la déclaration n° 2035)												DA						
R E C E T T E S	2	1 Recettes encaissées y compris les remboursements de frais (1)										AA	251 663	101,44 %				
		2	À déduire Débourss payés pour le compte des clients (2)										AB					
		3	Honoraires rétrocedés (dont suppléments rétrocedés) (3)										AC	3 583	1,44 %			
		4	Montant net des recettes										AD	248 080	100,00%			
		5	Produits financiers (4)										AE	3				
		6	Gains divers (5)										AF	4 238	1,71 %			
		7	TOTAL (ligne 4 à 6)										AG	252 320	101,71 %			
D É P E N S E S P R O F E S S I O N N E L L E S	3	8	Achats (6)										BA	9 692	3,91 %			
		9	Frais de personnel		Salaires nets et avantages en nature (7)						BB	12 337	4,97 %					
		10			Charges sociales sur salaires (parts patronale et ouvrière)						BC	4 864	1,96 %					
		11			Taxe sur la valeur ajoutée						BD							
		12	Impôts et taxes (8)		Contribution économique territoriale						JY	617	0,25 %					
		13			Autres impôts						BS	2 502	1,01 %					
		14			(9) Contribution sociale généralisée déductible						BV	9 001	3,63 %					
		15	Loyer et charges locatives										BF	7 973	3,21 %			
		16	Location de matériel et de mobilier – dont redevances de collaboration (10)				BW	1 800	BG	10 747	4,33 %							
		17	Entretien et réparations					2 303	0,93 %	Total : Travaux, Fournitures et Services Exterieurs	BH	9 891	3,99 %					
		18	Personnel intérimaire					1 211	0,49 %									
		19	Petit outillage (11)					823	0,33 %									
		20	Chauffage, eau, gaz, électricité					285	0,11 %									
		21	Honoraires ne constituant pas les rétrocessions (11)					3 520	1,42 %									
		22	Primes d'assurances					1 749	0,71 %	Total : Transport et déplacements	BJ	5 187	2,09 %					
		23	Frais de véhicules (12)					3 951	1,59 %									
			(cocher la case si évaluation forfaitaire) ...															
		24	Autres frais de déplacements (voyages...)...					1 236	0,50 %									
		25	Charges sociales personnelles (13)		dont obligatoires				BT	22 191		BK	26 837	10,82 %				
					dont cotisations facultatives Madelin		BZ	3 327	dont facultatives aux nouveaux plans d'épargne retraite		BU				1 319			
	26	Frais de réception, de représentation et de congrès					1 059	0,43 %	Total : Frais divers de gestion	BM	19 292	7,78 %						
	27	Fournitures de bureau, frais de documentation, de correspondance et de téléphone					3 570	1,44 %										
	28	Frais d'actes et de contentieux					13	0,01 %										
	29	Cotisations syndicales et professionnelles				BY	725	0,29 %										
	30	Autres frais divers de gestion					13 925	5,61 %										
	31	Frais financiers (14)										BN	446	0,18 %				
	32	Pertes diverses (15)										BP	131	0,05 %				
	33	TOTAL (lignes 8 à 32)										BR	119 521	48,18 %				

NOM ET PRENOMS OU DÉNOMINATION **MEDECIN SPECIALISTE**

N° SIRET **150 Adhérents**

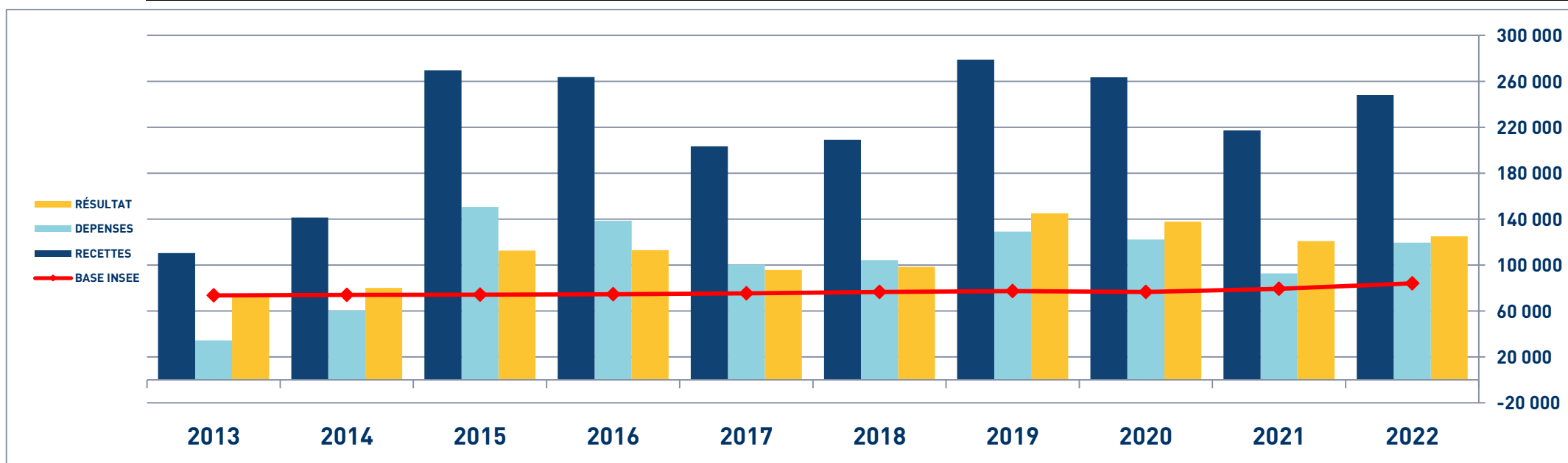
DÉTERMINATION DU RÉSULTAT	4	34	Excédent (ligne 7 – ligne 33)						CA	132 799	53,53 %			
		35	Plus-values à court terme (16)						CB	7				
		36	Divers à réintégrer (17)						CC	4 622	1,86 %			
		37	Bénéfice Société civile de moyen (18)						CD	7				
		38	TOTAL (ligne 34 à 37)						CE	137 436	55,40 %			
		39	Insuffisance (ligne 33 – ligne 7)						CF					
		40	Frais d'établissement (19)						CG	1				
		41	Dotation aux amortissements (20)						CH	2 280	0,92 %			
			dont amortissement des éléments incorporels du fonds qui sont indissociables (art. 39, 1 – 2°, al. 3)						BE					
		42	Moins-value à court terme						CK	9				
		43	Divers à déduire (21)	dont exonération sur le bénéfice « zone franche urbaine territoire entrepreneur »	CS	1 620	dont l'abondement sur l'épargne salariale	CT	77	CL	10 016	4,04 %		
				dont exonération sur le bénéfice « entreprise nouvelle »	AW	5 812	dont exonération sur le bénéfice « jeunes artistes »	CO						
				dont exonération « jeunes entreprises innovantes »	CU		dont déductions « médecins conventionnés de secteur I »	CQ	2 345					
				dont exonération médecins « zones déficitaires en offre de soins »	CI		dont aides Fonds de solidarité Covid	CJ						
	44	Déficit Société civile de moyens (18)						CM	176	0,07 %				
	45	TOTAL (lignes 39 à 44)						CN	12 482	5,03 %				
	46	Bénéfice (ligne 38 – ligne 45)						CP	124 954	50,37 %				
	47	Déficit (ligne 45 – ligne 38)						CR						
	5	Taxe sur la valeur ajoutée						Montant de la TVA afférente aux recettes brutes :				CX		
								Montant de la TVA afférente aux achats (biens et services autres qu'immobilisations) :						CY
								dont montant de la TVA afférente aux honoraires rétrocédés :						
	6	Contribution économique territoriale (23)		Recettes provenant d'activités exonérées à titre permanent :						AU				
	7	Barèmes kilométriques (évaluation forfaitaire des frais de transport : autos et/ou motos) (B) et (12)												
		(1) Type : T (véhicule de tourisme ; M (Moto) ; V (Vélocycle, scooter) ; (2) mettre une croix dans la colonne ; (3) indiquer : thermique, à hydrogène, hybride, électrique ; (4) indiquer : diesel, super sans plomb, GPL.												
	Désignation des véhicules :		Puissance fiscale	Barème BNC (2)	Barème BIC (2)	Motorisation (3)	Type de carburant (4)	Kilométrage professionnel	Indemnités kilométriques déductibles	Amortissements pratiques à réintégrer (si véhicules inscrits au registre des immobilisations)				
	Modèle(s)	Type (1)												
								9 788						
	Frais réels non couverts par les barèmes kilométriques ----->													
	Total A à reporter ligne 23 de l'annexe 2035 A ; total B à reporter au cadre B de la page 2 de la déclaration 2035								A		B			

2035 moyenne, en Euros, issues des déclarations n° 2035 des revenus 2022 des Adhérents BNC d'ARCOLIB

MÉDECIN SPÉCIALISTE - ÉVOLUTION SUR 10 ANS

En eUROS

Année	2013	% Var.	2014	% Var.	2015	% Var.	2016	% Var.	2017	% Var.	2018	% Var.	2019	% Var.	2020	% Var.	2021	% Var.	2022
Nb Adhérents	16	13/14	35	14/15	47	15/16	74	16/17	60	17/18	69	18/19	80	19/20	104	20/21	127	21/22	150
RECETTES NETTES	141 306	90,80	269 608	-2,23	263 589	-22,83	203 401	2,80	209 090	33,32	278 760	-5,50	263 440	-17,60	217 081	10,06	238 926	3,83	248 080
Impôts et Taxes	6 212		8 486		7 897		6 576		7 610		10 157		11 158		8 929		9 428		12 120
Transport et Dépl.	4 920		4 415		4 578		4 872		5 145		5 542		5 171		4 274		4 422		5 187
Ch. Soc. Perso.	17 785		25 240		22 728		20 665		21 936		20 274		26 550		19 508		23 235		26 837
Autres Charges	31 385		112 514		103 414		68 322		69 524		93 208		79 287		59 961		68 055		75 377
TOTAL DÉPENSES	60 302	149,83	150 655	-7,99	138 617	-27,54	100 435	3,76	104 215	23,96	129 181	-5,43	122 166	-24,14	92 672	13,45	105 140	13,68	119 521
RÉSULTAT NET	80 132	40,47	112 558	0,39	112 998	-15,31	95 701	2,79	98 373	47,43	145 034	-5,03	137 741	-12,21	120 929	6,73	129 065	-3,19	124 954



STATISTIQUES PAR TRANCHES DE RECETTES - MEDECIN SPECIALISTE



2022

		Tranche n° 1		Tranche n° 2		Tranche n° 3		
		de 0 € à 117 415 €		de 117 416 € à 209 604 €		de 209 605 € à 5 601 722 €		
		51 Adhérents		53 Adhérents		49 Adhérents		
RECETTES	Recettes encaissées	72 893	103,95 %	162 501	102,96 %	527 918	100,58 %	
	A déduire : Débours payés Honoraires rétrocedés	2 773	3,95 %	4 666	2,96 %	3 036	0,58 %	
	Montant net des Recettes	70 121	10	157 834	10	524 882	10	
	Produits financiers			3		9		
	Gains divers	6 443	9,19 %	4 018	2,55 %	1 921	0,37 %	
	TOTAL RECETTES	76 564	109,19 %	161 855	102,55 %	526 812	100,37 %	
DÉPENSES	Achats	442	0,63 %	885	0,56 %	28 294	5,39 %	
	Salaires nets	249	0,36 %	2 943	1,86 %	34 446	6,56 %	
	Charges sociales sur salaires	193	0,28 %	1 884	1,19 %	12 717	2,42 %	
	Taxe sur la Valeur Ajoutée							
	Contrib. Économique Territoriale	348	0,50 %	511	0,32 %	994	0,19 %	
	Autres impôts	436	0,62 %	1 451	0,92 %	5 714	1,09 %	
	CSG déductible	3 885	5,54 %	6 526	4,13 %	16 655	3,17 %	
	Loyers et charges locatives	3 512	5,01 %	5 562	3,52 %	15 346	2,92 %	
	Location de matériel et mobilier	3 697	5,27 %	6 863	4,35 %	21 635	4,12 %	
	- Entretien et réparations	1 000	1,43 %	1 634	1,04 %	4 293	0,82 %	
	- Personnel intérimaire	198	0,28 %	451	0,29 %	3 013	0,57 %	
	- Petit outillage	343	0,49 %	502	0,32 %	1 651	0,31 %	
	- Chauffage, eau, gaz, électricité	182	0,26 %	186	0,12 %	491	0,09 %	
	- Honoraires non rétrocedés	2 112	3,01 %	3 253	2,06 %	5 146	0,98 %	
	- Primes d'assurances	1 121	1,60 %	1 046	0,66 %	3 105	0,59 %	
		TOTAL T.F.S.E.	4 956	7,07 %	7 072	4,48 %	17 699	3,37 %
	- Frais de véhicules	2 429	3,46 %	3 677	2,33 %	5 718	1,09 %	
	- Autres frais de déplacements	1 403	2,00 %	881	0,56 %	1 375	0,26 %	
		TOTAL TRANSPORTS ET DÉPLAC.	3 832	5,46 %	4 558	2,89 %	7 094	1,35 %
	- Charges sociales Obligatoires	11 810	16,84 %	20 707	13,12 %	34 733	6,62 %	
	- Facultatifs Madelin	1 251	1,78 %	2 404	1,52 %	6 388	1,22 %	
	- Facultatifs NPER	615	0,88 %	930	0,59 %	3 057	0,58 %	
		CHARGES SOCIALES PERSONNELLES	13 676	19,50 %	24 041	15,23 %	44 178	8,42 %
- Frais de réception, représ.	729	1,04 %	841	0,53 %	1 633	0,31 %		
- Fournitures de bureau, doc...	1 033	1,47 %	1 409	0,89 %	8 497	1,62 %		
- Frais d'actes et contentieux	7	0,01 %	14	0,01 %	17			
- Cotisations syndicales et prof.	618	0,88 %	682	0,43 %	874	0,17 %		
- Autres frais divers de gestion	578	0,82 %	654	0,41 %	41 336	7,88 %		
	TOTAL FRAIS DIVERS DE GESTION	2 965	4,23 %	3 600	2,28 %	52 357	9,98 %	
Frais financiers	160	0,23 %	337	0,21 %	857	0,16 %		
Pertes diverses	33	0,05 %	130	0,08 %	226	0,04 %		
	TOTAL DÉPENSES	38 386	54,74 %	66 365	42,05 %	258 212	49,19 %	
RÉSULTAT	Excédent	38 178	54,45 %	95 490	60,50 %	268 600	51,17 %	
	Plus-values à court terme			20	0,01 %			
	Divers à réintégrer	353	0,50 %	622	0,39 %	13 170	2,51 %	
	Bénéfice SCM	7	0,01 %			14		
	Frais d'établissement	2						
	Dotation aux amortissements	867	1,24 %	1 746	1,11 %	4 268	0,81 %	
	Moins-values à court terme	25	0,04 %					
	Divers à déduire	5 687	8,11 %	9 568	6,06 %	14 459	2,75 %	
	Déficit SCM	408	0,58 %	72	0,05 %	37	0,01 %	
		RÉSULTAT	31 549	44,99 %	84 745	53,69 %	263 020	50,11 %
Kilométrage moyen		7 554 km		9 620 km		12 170 km		