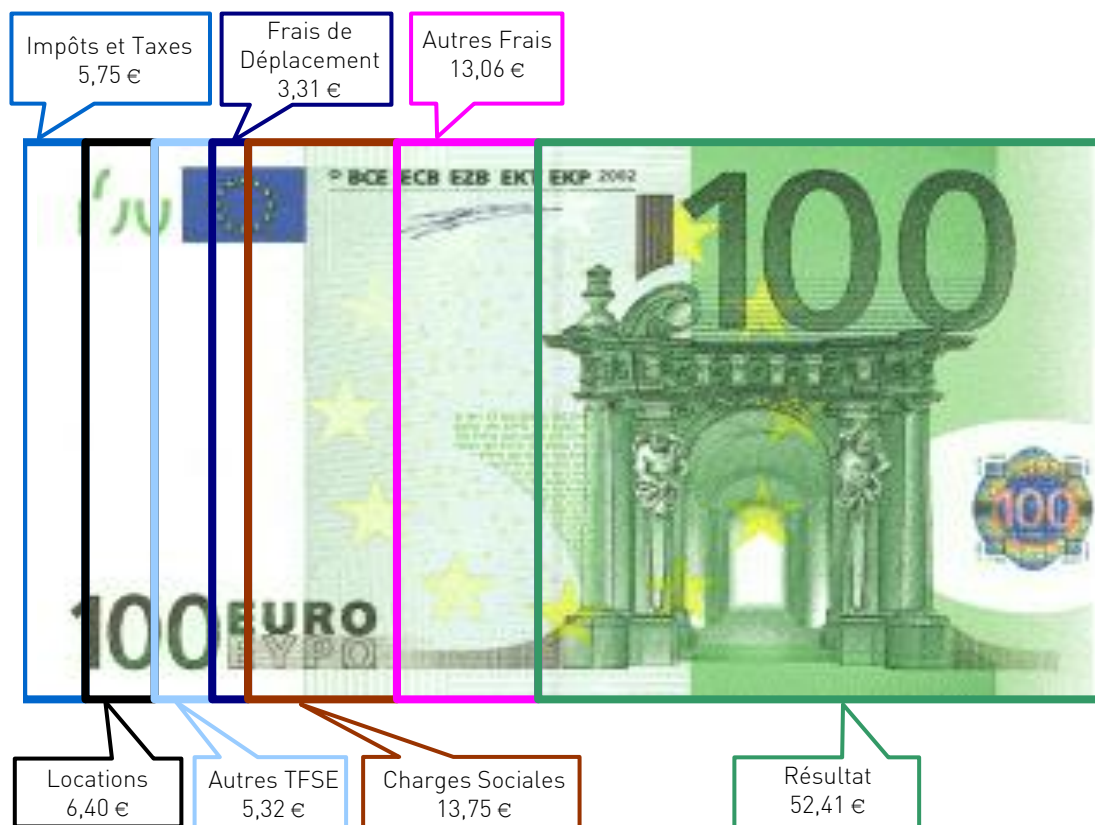
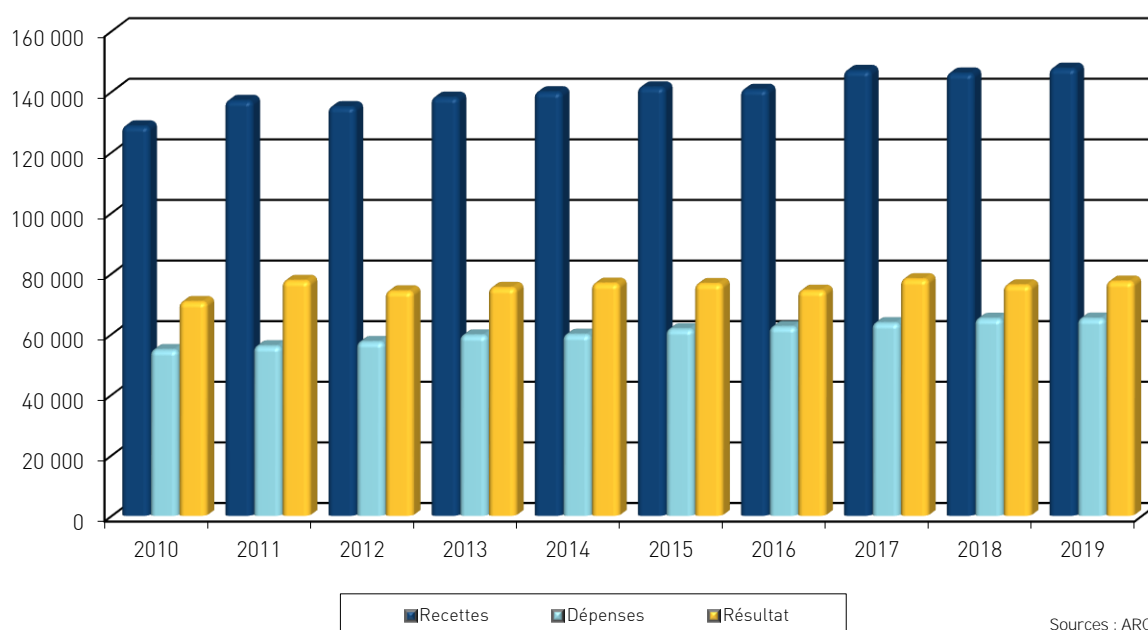


UTILISATION DE 100 € DE RECETTES EN 2019



ÉVOLUTION DE LA PROFESSION SUR 10 ANS



Siège de RENNES :
8 Place du Colombier
BP 40415
35004 RENNES Cedex

Bureau de VANNES :
1 Rue Anita Conti
56000 VANNES

Bureau de NANTES :
4 rue du Wattman
44700 ORVAULT

Bureau de PARIS :
15 avenue Trudaine
75009 PARIS

Tél : 02 23 300 600 - Fax 02 23 300 101 - Mail : contact@arcolib.fr

pour AJ **1 | 2** mois

1		NOM ET PRENOMS OU DÉNOMINATION		MÉDECIN GÉNÉRALISTE														
Nature de l'activité (1)		1 612 Adhérents										Code activité pour les praticiens médicaux						
N° SIRET												si exercice en société (2)		AV	Nombre d'associés		AS	
Résultat déterminé (2)		d'après les règles « recettes-dépenses »										AK	d'après les règles « créances-dettes »		AL			
Comptabilité tenue (2) :		Hors taxe		CV	Taxe incluse		CW	Non assujetti à la TVA					AT	<input checked="" type="checkbox"/>				
Si vous êtes adhérent d'un organisme agréé (association ou organisme mixte) ou client d'un viseur fiscal		AM	<input checked="" type="checkbox"/>	Année d'adhésion				Nombre de salariés		AP			Salaires nets perçus		AR			
Montant des immobilisations (report du total des bases amortissables hors TVA déductible de la col.4 du tableau I de la déclaration n° 2035)		DA																
2												AA	161 440	109,33 %				
R E C E T T E S	1	Recettes encaissées y compris les remboursements de frais (1)										AA	161 440	109,33 %				
	2	Débours payés pour le compte des clients (2)										AB	137	0,09 %				
	3	À déduire Honoraires rétrocedés (dont suppléments rétrocedés) (3)										AC	13 636	9,23 %				
	4	Montant net des recettes										AD	147 667	100,00 %				
	5	Produits financiers (4)										AE	4					
	6	Gains divers (5)										AF	6 882	4,66 %				
	7	TOTAL (ligne 4 à 6)										AG	154 552	104,66 %				
3												BA	962	0,65 %				
D É P E N S E S P R O F E S S I O N N E L L E S	8	Achats (6)										BA	962	0,65 %				
	9	Frais de personnel		Salaires nets et avantages en nature (7)								BB	4 970	3,37 %				
	10			Charges sociales sur salaires (parts patronale et ouvrière)								BC	2 917	1,98 %				
	11			Taxe sur la valeur ajoutée								BD						
	12	Impôts et taxes (8)		Contribution économique territoriale								JY	547	0,37 %				
	13			Autres impôts								BS	1 154	0,78 %				
	14			(9) Contribution sociale généralisée déductible								BV	6 791	4,60 %				
	15	Loyer et charges locatives										BF	7 681	5,20 %				
	16	Location de matériel et de mobilier – dont redevances de collaboration (10)							BW		BG	1 771	1,20 %					
	17	Entretien et réparations		1 912		1,29 %		Total : Travaux, Fournitures et Services Externes			BH		7 857		5,32 %			
	18	Personnel intérimaire		1 053		0,71 %												
	19	Petit outillage (11)		839		0,57 %												
	20	Chauffage, eau, gaz, électricité		674		0,46 %												
	21	Honoraires ne constituant pas les rétrocessions (11)		2 574		1,74 %												
	22	Primes d'assurances		803		0,54 %		Total : Transport et déplacements			BJ		4 895		3,31 %			
	23	Frais de véhicules (12) (cocher la case si évaluation forfaitaire) <input type="checkbox"/> ...		4 659		3,16 %												
	24	Autres frais de déplacements (voyages...)		236		0,16 %												
	25	Charges sociales personnelles (13)		dont obligatoires				BT	15 674			BK		20 285		13,74 %		
				dont cotisations facultatives Madelin		BZ	4 343		dont facultatives aux nouveaux plans d'épargne retraite		BU							269
	26	Frais de réception, de représentation et de congrès		264		0,18 %		Total : Frais divers de gestion			BM		4 935		3,34 %			
27	Fournitures de bureau, frais de documentation, de correspondance et de téléphone		3 005		2,03 %													
28	Frais d'actes et de contentieux		49		0,03 %													
29	Cotisations syndicales et professionnelles		BY	715		0,48 %												
30	Autres frais divers de gestion		902		0,61 %													
31	Frais financiers (14)										BN	324	0,22 %					
32	Pertes diverses (15)										BP	74	0,05 %					
33	TOTAL (lignes 8 à 32)										BR	65 166	44,13 %					

NOM ET PRENOMS OU DÉNOMINATION		MÉDECIN GÉNÉRALISTE	
N° SIRET		1 612 Adhérents	

DÉTERMINATION DU RÉSULTAT	4	34	Excédent (ligne 7 – ligne 33)				CA	89 380	60,53 %			
		35	Plus-values à court terme (16)				CB	97	0,07 %			
		36	Divers à réintégrer (17)				CC	533	0,36 %			
		37	Bénéfice Société civile de moyen (18)				CD	24	0,02 %			
		38	TOTAL (ligne 34 à 37)				CE	90 034	60,97 %			
		39	Insuffisance (ligne 33 – ligne 7)				CF					
		40	Frais d'établissement (19)				CG	7				
		41	Dotations aux amortissements (20)				CH	1 394	0,94 %			
		42	Moins-value à court terme				CK	26	0,02 %			
		43	Divers à déduire (21)	dont exonération sur le bénéfice « zone franche urbaine territoire entrepreneur »	CS	1 187	dont exonération sur le bénéfice « pôle de compétitivité » hors CICE	AX	4	CL	11 025	7,47 %
				dont exonération sur le bénéfice « entreprise nouvelle »	AW	3 076	dont l'abondement sur l'épargne salariale	CT	284			
				dont exonération « jeunes entreprises innovantes »	CU		dont exonération sur le bénéfice « jeunes artistes »	CO	6			
				dont exonération médecins « zones déficitaires en offre de soins »	CI	2 483	dont déductions « médecins conventionnés de secteur I »	CQ	3 178			
		44	Déficit Société civile de moyens (18)				CM	183	0,12 %			
	45	TOTAL (lignes 39 à 44)				CN	12 635	8,56 %				
	46	Bénéfice (ligne 38 – ligne 45)				CP	77 398	52,41 %				
	47	Déficit (ligne 45 – ligne 38)				CR						
5	Taxe sur la valeur ajoutée	Montant de la TVA afférente aux recettes brutes :				CX						
		Montant de la TVA afférente aux achats (biens et services autres qu'immobilisations) :				CY						
		dont montant de la TVA afférente aux honoraires rétrocédés :				CZ						
6	Contribution économique territoriale (23)	Recettes provenant d'activités exonérées à titre permanent :				AU						
7	Barèmes kilométriques (évaluation forfaitaire des frais de transport : autos et/ou motos) (B) et (12) (1) Type : T (véhicule de tourisme ; M (Moto) ; V (Vélocycle, scooter) ; (2) mettre une croix dans la colonne ; (3) indiquer : super, diesel, super sans plomb, GPL.											
Désignation des véhicules :		Puissance fiscale	Barème BNC (2)	Barème BIC		Kilométrage professionnel	Indemnités kilométriques déductibles	Amortissements pratiqués à réintégrer (si véhicules inscrits au registre des immobilisations)				
Modèle(s)	Type (1)			(2)	Type de carburant (3)							
	T		X			11 224						
Frais réels non couverts par les barèmes kilométriques ----->												
Total A à reporter ligne 23 de l'annexe 2035 A ; total B à reporter au cadre B de la page 2 de la déclaration 2035							A		B			

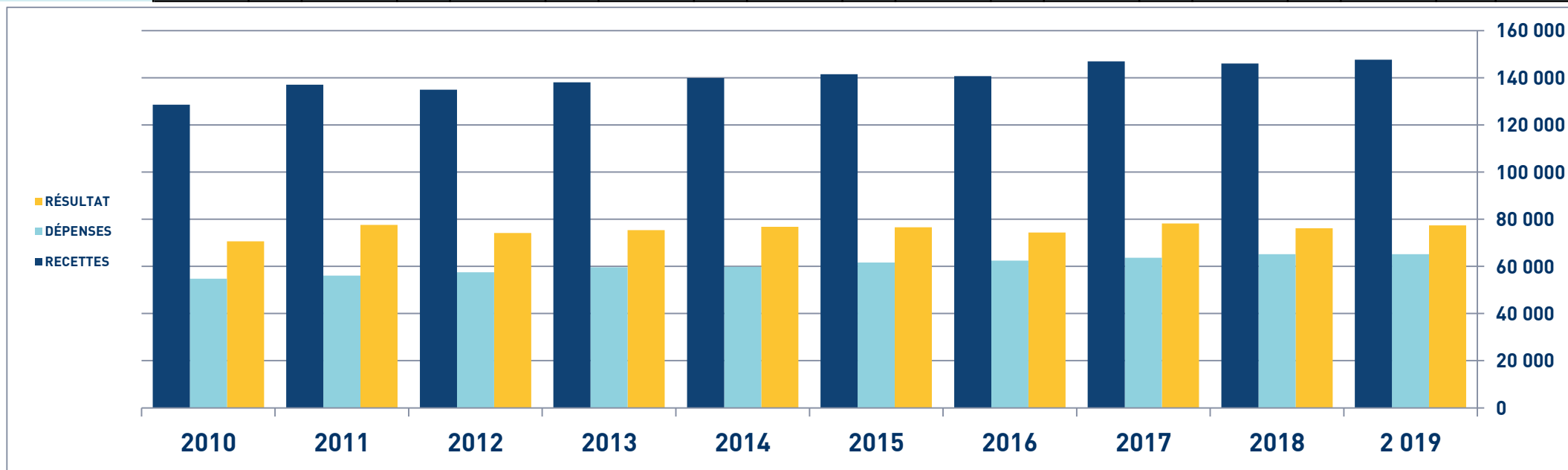
STATISTIQUES PAR TRANCHES DE RECETTES – MEDECIN GENERALISTE

 2019		Tranche n° 1		Tranche n° 2		Tranche n° 3		Tranche n° 4		Tranche n° 5		Tranche n° 6		Tranche n° 7		Tranche n° 8	
		de 0 € à 85 150 €		de 85 151 € à 107 329 €		de 107 330 € à 124 398 €		de 124 399 € à 140 454 €		de 140 455 € à 156 962 €		de 156 963 € à 179 280 €		de 179 281 € à 209 531 €		de 209 532 € à 722 596 €	
		196 Adhérents		209 Adhérents		196 Adhérents		209 Adhérents		195 Adhérents		209 Adhérents		195 Adhérents		203 Adhérents	
RECETTES	Recettes encaissées	72 516	116,62 %	110 439	113,64 %	128 917	111,26 %	146 209	110,74 %	164 417	110,52 %	182 233	108,81 %	206 237	106,65 %	279 811	106,05 %
	A déduire : Débours payés	6	0,01 %			78	0,07 %	341	0,26 %			10	0,01 %	197	0,10 %	457	0,17 %
	Honoraires rétrocedés	10 329	16,61 %	13 256	13,64 %	12 973	11,20 %	13 842	10,48 %	15 654	10,52 %	14 752	8,81 %	12 657	6,55 %	15 517	5,88 %
	Montant net des Recettes	62 181	100,00 %	97 184	100,00 %	115 865	100,00 %	132 026	100,00 %	148 762	100,00 %	167 471	100,00 %	193 382	100,00 %	263 837	100,00 %
	Produits financiers	4	0,01 %	2		9	0,01 %	1		2		3		2		6	
Gains divers	9 962	16,02 %	8 543	8,79 %	7 108	6,13 %	7 367	5,58 %	5 468	3,68 %	5 857	3,50 %	6 569	3,40 %	4 437	1,68 %	
TOTAL RECETTES		72 147	116,03 %	105 729	108,79 %	122 983	106,14 %	139 394	105,58 %	154 233	103,68 %	173 331	103,50 %	199 954	103,40 %	268 281	101,68 %
DÉPENSES	Achats	469	0,75 %	793	0,82 %	868	0,75 %	1 068	0,81 %	964	0,65 %	1 055	0,63 %	830	0,43 %	1 603	0,61 %
	Salaires nets	1 850	2,98 %	3 712	3,82 %	4 005	3,46 %	4 642	3,52 %	5 677	3,82 %	5 368	3,21 %	5 930	3,07 %	8 417	3,19 %
	Charges sociales sur salaires	1 003	1,61 %	2 154	2,22 %	2 469	2,13 %	2 741	2,08 %	3 297	2,22 %	3 210	1,92 %	3 544	1,83 %	4 821	1,83 %
	Taxe sur la Valeur Ajoutée																
	Contrib. Économique Territoriale	427	0,69 %	523	0,54 %	565	0,49 %	585	0,44 %	534	0,36 %	572	0,34 %	568	0,29 %	589	0,22 %
	Autres impôts	492	0,79 %	763	0,79 %	936	0,80 %	835	0,63 %	1 210	0,81 %	1 385	0,82 %	1 341	0,69 %	2 241	0,85 %
	CSG déductible	2 737	4,40 %	4 313	4,44 %	4 746	4,10 %	6 361	4,82 %	6 647	4,47 %	7 543	4,50 %	9 452	4,89 %	12 539	4,75 %
	Loyers et charges locatives	5 558	8,94 %	6 448	6,63 %	7 627	6,58 %	7 920	6,00 %	7 708	5,18 %	8 177	4,88 %	8 592	4,44 %	9 389	3,56 %
	Location de matériel et mobilier	1 130	1,82 %	938	0,97 %	1 088	0,94 %	1 339	1,01 %	1 059	0,71 %	1 906	1,14 %	1 307	0,68 %	5 417	2,05 %
	- Entretien et réparations	1 244	2,00 %	1 522	1,57 %	2 001	1,73 %	1 965	1,49 %	1 903	1,28 %	2 119	1,27 %	2 290	1,18 %	2 220	0,84 %
	- Personnel intérimaire	597	0,96 %	888	0,91 %	979	0,84 %	1 272	0,96 %	1 071	0,72 %	1 062	0,63 %	1 386	0,72 %	1 156	0,44 %
	- Petit outillage	745	1,20 %	802	0,83 %	705	0,61 %	732	0,55 %	860	0,58 %	882	0,53 %	844	0,44 %	1 142	0,43 %
	- Chauffage, eau, gaz, électricité	429	0,69 %	578	0,59 %	633	0,55 %	746	0,57 %	705	0,47 %	709	0,42 %	728	0,38 %	856	0,32 %
	- Honoraires non rétrocedés	1 952	3,14 %	2 300	2,37 %	2 406	2,08 %	2 412	1,83 %	2 658	1,79 %	2 881	1,72 %	2 774	1,43 %	3 183	1,21 %
	- Primes d'assurances	601	0,97 %	721	0,74 %	753	0,65 %	766	0,58 %	785	0,53 %	827	0,49 %	921	0,48 %	1 059	0,40 %
	TOTAL TRAVAUX, FOURN. & S. EXT.	5 568	8,95 %	6 812	7,01 %	7 479	6,45 %	7 894	5,98 %	7 983	5,37 %	8 477	5,06 %	8 944	4,63 %	9 617	3,65 %
	- Frais de véhicules	2 556	4,11 %	3 584	3,69 %	3 979	3,43 %	4 310	3,26 %	4 468	3,00 %	5 264	3,14 %	5 909	3,06 %	7 112	2,70 %
	- Autres frais de déplacements	285	0,46 %	182	0,19 %	167	0,14 %	131	0,10 %	139	0,09 %	286	0,17 %	244	0,13 %	457	0,17 %
	TOTAL TRANSPORTS ET DÉPLA.	2 840	4,57 %	3 765	3,87 %	4 147	3,58 %	4 441	3,36 %	4 608	3,10 %	5 550	3,31 %	6 153	3,18 %	7 570	2,87 %
	- Charges sociales Obligatoires	9 989	16,06 %	13 961	14,37 %	16 130	13,92 %	18 094	13,71 %	20 742	13,94 %	22 974	13,72 %	26 803	13,86 %	31 383	11,89 %
	- Charges sociales Facultatives	72	0,12 %	160	0,16 %	79	0,07 %	188	0,14 %	136	0,09 %	276	0,16 %	467	0,24 %	758	0,29 %
	CHARGES SOCIALES PERSONNELLES	10 060	16,18 %	14 122	14,53 %	16 208	13,99 %	18 283	13,85 %	20 877	14,03 %	23 249	13,88 %	27 270	14,10 %	32 141	12,18 %
	- Frais de réception, représentation,	416	0,67 %	253	0,26 %	243	0,21 %	224	0,17 %	213	0,14 %	314	0,19 %	136	0,07 %	300	0,11 %
	- Fournitures de bureau,	2 038	3,28 %	2 433	2,50 %	3 107	2,68 %	3 186	2,41 %	3 022	2,03 %	3 201	1,91 %	3 342	1,73 %	3 725	1,41 %
	- Frais d'actes et contentieux	33	0,05 %	48	0,05 %	22	0,02 %	29	0,02 %	83	0,06 %	49	0,03 %	95	0,05 %	33	0,01 %
- Cotisations syndicales et	584	0,94 %	658	0,68 %	654	0,56 %	688	0,52 %	649	0,44 %	722	0,43 %	712	0,37 %	1 048	0,40 %	
- Autres frais divers de gestion	503	0,81 %	687	0,71 %	872	0,75 %	968	0,73 %	779	0,52 %	1 186	0,71 %	1 263	0,65 %	934	0,35 %	
TOTAL FRAIS DIVERS DE GESTION	3 573	5,75 %	4 079	4,20 %	4 898	4,23 %	5 096	3,86 %	4 746	3,19 %	5 472	3,27 %	5 548	2,87 %	6 041	2,29 %	
Frais financiers	237	0,38 %	206	0,21 %	327	0,28 %	317	0,24 %	393	0,26 %	317	0,19 %	396	0,20 %	406	0,15 %	
Pertes diverses	12	0,02 %	33	0,03 %	22	0,02 %	19	0,01 %	299	0,20 %	78	0,05 %	58	0,03 %	76	0,03 %	
TOTAL DÉPENSES	35 957	57,83 %	48 661	50,07 %	55 385	47,80 %	61 543	46,61 %	66 006	44,37 %	72 361	43,21 %	79 935	41,34 %	100 868	38,23 %	
RÉSULTAT	Excédent	36 190	58,20 %	57 067	58,72 %	67 597	58,34 %	77 851	58,97 %	88 202	59,29 %	100 969	60,29 %	119 996	62,05 %	167 413	63,45 %
	Plus-values à court terme	62	0,10 %	105	0,11 %	41	0,04 %	312	0,24 %	12	0,01 %	3	0,01 %	28	0,01 %	194	0,07 %
	Divers à réintégrer	431	0,69 %	403	0,41 %	432	0,37 %	388	0,29 %	433	0,29 %	731	0,44 %	702	0,36 %	775	0,29 %
	Bénéfice SCM	17	0,03 %	25	0,03 %	16	0,01 %	23	0,02 %	40	0,03 %	7	0,01 %	17	0,01 %	44	0,02 %
	Frais d'établissement	10	0,02 %	4		12	0,01 %	7	0,01 %			5		9		6	
	Dotations aux amortissements	924	1,49 %	1 155	1,19 %	1 401	1,21 %	1 341	1,02 %	1 432	0,96 %	1 445	0,86 %	1 563	0,81 %	1 878	0,71 %
	Moins-values à court terme	12	0,02 %	7	0,01 %	20	0,02 %	10	0,01 %	10	0,01 %	11	0,01 %	3	0,00 %	140	0,05 %
	Divers à déduire	5 532	8,90 %	6 482	6,67 %	6 811	5,88 %	7 721	5,85 %	10 389	6,98 %	12 967	7,74 %	14 130	7,31 %	25 039	9,49 %
	Déficit SCM	92	0,15 %	137	0,14 %	135	0,12 %	315	0,24 %	226	0,15 %	182	0,11 %	191	0,10 %	173	0,07 %
	RÉSULTAT	30 129	48,45 %	49 816	51,26 %	59 707	51,53 %	69 181	52,40 %	76 629	51,51 %	87 101	52,01 %	104 847	54,22 %	141 190	53,51 %
Kilométrage moyen		5879 km		8118 km		9361 km		10326 km		10974 km		12814 km		14207 km		17791 km	

MÉDECIN GÉNÉRALISTE - ÉVOLUTION SUR 10 ANS

En eUR05

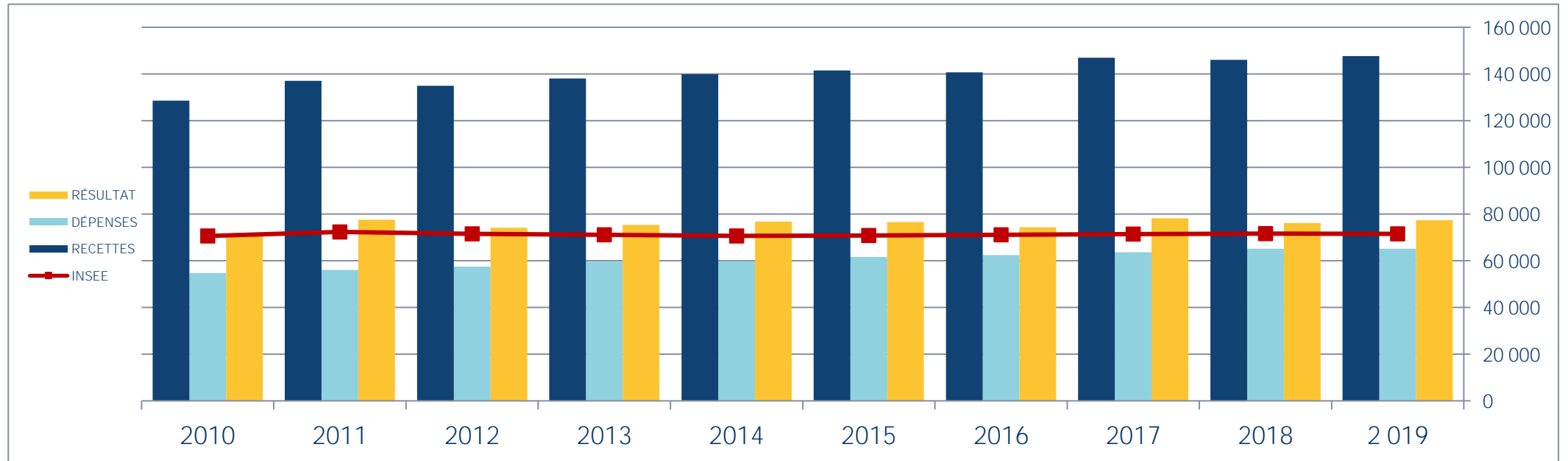
Année	2010	% Var.	2011	% Var.	2012	% Var.	2013	% Var.	2014	% Var.	2015	% Var.	2016	% Var.	2017	% Var.	2018	% Var.	2019
Nb Adhérents	1032	10/11	1005	11/12	1102	12/13	1131	13/14	1185	14/15	1317	15/16	1462	16/17	1497	17/18	1522	18/19	1612
RECETTES NETTES	128 620	6,55	137 039	-1,51	134 963	2,34	138 117	1,27	139 876	1,14	141 477	-0,55	140 704	4,43	146 940	-0,60	146 060	1,10	147 667
Ch. de Personnel	8 148		8 415		8 734		8 506		8 520		8 549		8 319		8 259		8 677		7 887
Impôts et Taxes	5 545		5 505		5 796		6 123		5 846		6 194		6 244		6 460		8 316		8 492
Transport et Dépl.	6 047		6 077		5 709		5 605		5 641		5 458		5 236		5 209		5 004		4 895
Ch. Soc. Perso.	16 680		17 126		17 550		19 203		18 939		20 071		21 111		21 225		20 200		20 285
Autres Charges	18 383		18 920		19 661		20 201		20 910		21 389		21 517		22 528		22 922		23 607
TOTAL DÉPENSES	54 803	2,26	56 043	2,51	57 450	3,81	59 638	0,37	59 856	3,02	61 661	1,24	62 427	2,01	63 681	2,26	65 119	0,07	65 166
RÉSULTAT NET	70 657	9,86	77 625	-4,45	74 174	1,53	75 312	1,88	76 729	-0,15	76 612	-2,91	74 386	5,09	78 172	-2,58	76 158	1,63	77 398



MÉDECIN GÉNÉRALISTE - ÉVOLUTION SUR 10 ANS

En €UROs

Année	2010	% Var.	2011	% Var.	2012	% Var.	2013	% Var.	2014	% Var.	2015	% Var.	2016	% Var.	2017	% Var.	2018	% Var.	2019
Nb Adhérents	1032	10/11	1005	11/12	1102	12/13	1131	13/14	1185	14/15	1317	15/16	1462	16/17	1497	17/18	1522	18/19	1612
RECETTES NETTES	128 620	6,55	137 039	-1,51	134 963	2,34	138 117	1,27	139 876	1,14	141 477	-0,55	140 704	4,43	146 940	-0,60	146 060	1,10	147 667
Ch. de Personnel	8 148		8 415		8 734		8 506		8 520		8 549		8 319		8 259		8 677		7 887
Impôts et Taxes	5 545		5 505		5 796		6 123		5 846		6 194		6 244		6 460		8 316		8 492
Transport et Dépl.	6 047		6 077		5 709		5 605		5 641		5 458		5 236		5 209		5 004		4 895
Ch. Soc. Perso.	16 680		17 126		17 550		19 203		18 939		20 071		21 111		21 225		20 200		20 285
Autres Charges	18 383		18 920		19 661		20 201		20 910		21 389		21 517		22 528		22 922		23 607
TOTAL DÉPENSES	54 803	2,26	56 043	2,51	57 450	3,81	59 638	0,37	59 856	3,02	61 661	1,24	62 427	2,01	63 681	2,26	65 119	0,07	65 166
RÉSULTAT NET	70 657	9,86	77 625	-4,45	74 174	1,53	75 312	1,88	76 729	-0,15	76 612	-2,91	74 386	5,09	78 172	-2,58	76 158	1,63	77 398



MÉDECIN GÉNÉRALISTE

SYNTHÈSE DES 20 DERNIÈRES ANNÉES

en €uros

ANNÉES :	2000	2001	2002	2003	2004	2005	2006	2007	2008	2009	2010	2011	2012	2013	2014	2015	2016	2017	2018	2019
RECETTES	110 177	105 710	113 872	120 920	117 611	120 634	121 125	127 117	130 074	132 027	128 620	137 039	134 963	138 117	139 876	141 477	140 704	146 940	146 060	147 667
DÉPENSES	45 450	44 759	46 574	47 395	49 078	50 491	50 312	51 699	54 163	57 054	54 803	56 043	57 450	59 638	59 856	61 661	62 427	63 681	65 119	65 166
RÉSULTAT	60 989	57 760	64 116	70 296	65 258	66 616	61 635	72 059	72 821	71 989	70 657	77 625	74 174	75 312	76 729	76 612	74 386	78 172	76 158	77 398

