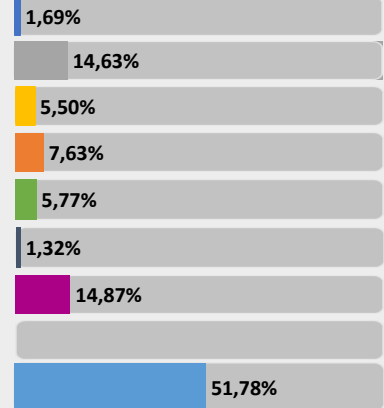
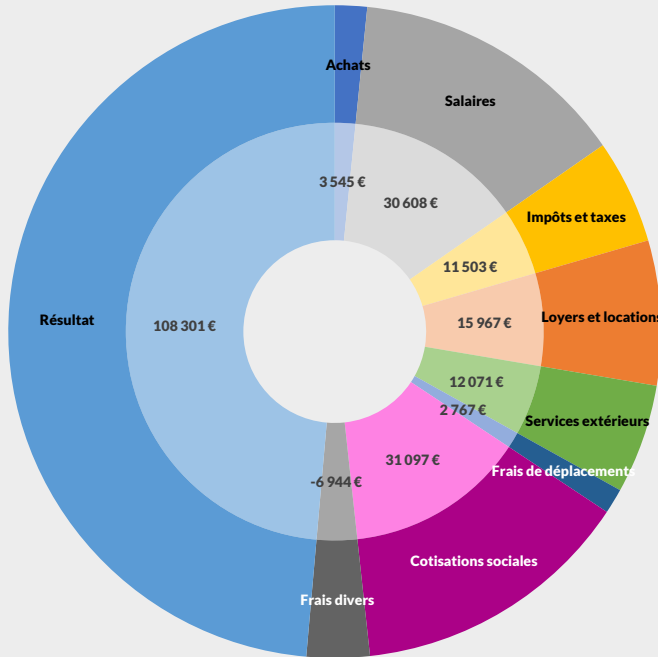




REVENUS 2022

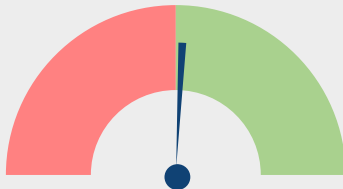
Nombre : 32 adhérents

Répartition des recettes nettes



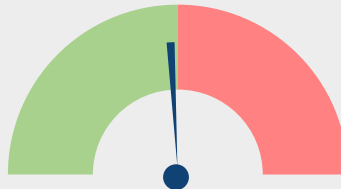
Evolutions des postes entre 2021 et 2022

Recettes nettes



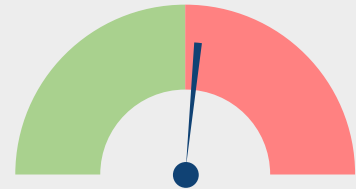
Évolution : +2,22%

Achats



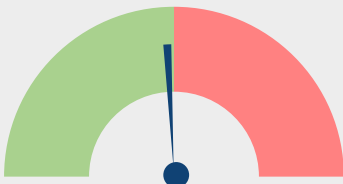
Évolution : -3,45%

Impôts et taxes



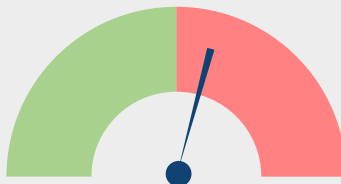
Évolution : +4,82%

Loyers et Locations



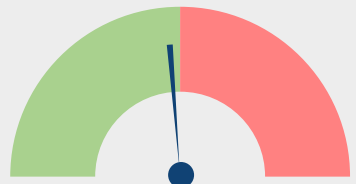
Évolution : -3,09%

Travaux, Fournitures et Services ext.



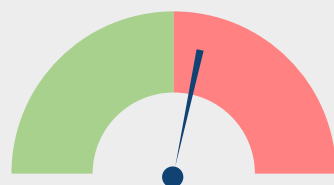
Évolution : +14,28%

Frais de déplacements



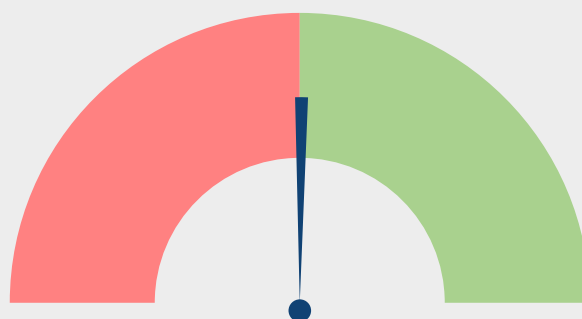
Évolution : -4,28%

Cotisations sociales exploitant



Évolution : +11,16%

Résultat



Évolution : +0,05%

pour AJ **1** | **2** | mois

1		NOM ET PRENOMS OU DÉNOMINATION		MEDECIN NEUROLOGUE														
Nature de l'activité (1)		32 Adhérents										Code activité pour les praticiens médicaux						
N° SIRET												si exercice en société (2)		AV	Nombre d'associés		AS	
Résultat déterminé (2)		d'après les règles « recettes-dépenses »					AK	d'après les règles « créances-dettes »					AL					
Comptabilité tenue (2) :		Hors taxe	CV	Taxe incluse		CW	Non assujéti à la TVA					AT	<input checked="" type="checkbox"/>					
Si vous êtes adhérent d'un organisme agréé (association ou organisme mixte) ou client d'un viseur fiscal		AM	<input checked="" type="checkbox"/>	Année d'adhésion			Nombre de salariés		AP			Salaires nets perçus		AR				
Montant des immobilisations (report du total des bases amortissables hors TVA déductible de la col.4 du tableau I de la déclaration n° 2035)												DA						
R E C E T T E S	2	1 Recettes encaissées y compris les remboursements de frais (1)										AA	212 000	101,36 %				
		2 À déduire Débourx payés pour le compte des clients (2)										AB						
		3 Honoraires rétrocedés (dont suppléments rétrocedés) (3)										AC	2 841	1,36 %				
		4 Montant net des recettes										AD	209 159	100,00 %				
		5 Produits financiers (4)										AE	3					
		6 Gains divers (5)										AF	9 349	4,47 %				
		TOTAL (ligne 4 à 6)										AG	218 511	104,47 %				
D É P E N S E S P R O F E S S I O N N E L L E S	3	8 Achats (6)										BA	3 545	1,69 %				
		9 Frais de personnel		Salaires nets et avantages en nature (7)								BB	23 909	11,43 %				
			Charges sociales sur salaires (parts patronale et ouvrière)								BC	6 699	3,20 %					
		11		Taxe sur la valeur ajoutée								BD						
		12 Impôts et taxes (8)		Contribution économique territoriale								JY	538	0,26 %				
			Autres impôts								BS	2 223	1,06 %					
			(9) Contribution sociale généralisée déductible								BV	8 741	4,18 %					
		15 Loyer et charges locatives										BF	11 973	5,72 %				
		16 Location de matériel et de mobilier – dont redevances de collaboration (10)							BW	487	BG	3 994	1,91 %					
		17 Entretien et réparations		2 989		1,43 %		Total : Travaux, Fournitures et Services Exterieurs			BH		12 072		5,77 %			
		18 Personnel intérimaire		997		0,48 %												
		19 Petit outillage (11)		1 358		0,65 %												
		20 Chauffage, eau, gaz, électricité		432		0,21 %												
		21 Honoraires ne constituant pas les rétrocessions (11)		4 114		1,97 %												
		22 Primes d'assurances		2 182		1,04 %		Total : Transport et déplacements			BJ		2 767		1,32 %			
		23 Frais de véhicules (12) (cocher la case si évaluation forfaitaire) ...		2 131		1,02 %												
		24 Autres frais de déplacements (voyages...)...											637	0,30 %				
		25 Charges sociales personnelles (13)		dont obligatoires				BT	24 780				BK		31 097		14,87 %	
			dont cotisations facultatives Madelin		BZ	4 300	dont facultatives aux nouveaux plans d'épargne retraite		BU	2 016								
		26 Frais de réception, de représentation et de congrès		456		0,22 %		Total : Frais divers de gestion			BM		5 474		2,62 %			
	27 Fournitures de bureau, frais de documentation, de correspondance et de téléphone		3 088		1,48 %													
	28 Frais d'actes et de contentieux		47		0,02 %													
	29 Cotisations syndicales et professionnelles		BY	774	0,37 %													
	30 Autres frais divers de gestion		1 108		0,53 %													
	31 Frais financiers (14)									BN	487	0,23 %						
	32 Pertes diverses (15)									BP	120	0,06 %						
	TOTAL (lignes 8 à 32)										BR	113 642	54,33 %					


NOM ET PRENOMS OU DÉNOMINATION **MEDECIN NEUROLOGUE**

N° SIRET

32 Adhérents

DÉTERMINATION DU RÉSULTAT	4	34	Excédent (ligne 7 – ligne 33)						CA	104 869	50.14 %	
		35	Plus-values à court terme (16)						CB			
		36	Divers à réintégrer (17)						CC	10 606	5.07 %	
		37	Bénéfice Société civile de moyen (18)						CD	263	0.13 %	
		38	TOTAL (ligne 34 à 37)						CE	115 737	55.33 %	
		39	Insuffisance (ligne 33 – ligne 7)						CF			
		40	Frais d'établissement (19)						CG			
		41	Dotation aux amortissements (20)						CH	3 794	1.81 %	
			dont amortissement des éléments incorporels du fonds qui sont indissociables (art. 39, 1 – 2°, al. 3)						BE			
		42	Moins-value à court terme						CK			
		43	Divers à déduire (21)	dont exonération sur le bénéfice « zone franche urbaine territoire entrepreneur »	CS		dont l'abondement sur l'épargne salariale	CT	171		3 400	1.63 %
				dont exonération sur le bénéfice « entreprise nouvelle »	AW		dont exonération sur le bénéfice « jeunes artistes »	CO				
				dont exonération « jeunes entreprises innovantes »	CU		dont déductions « médecins conventionnés de secteur I »	CQ	3 208			
				dont exonération médecins « zones déficitaires en offre de soins »	CI		dont aides Fonds de solidarité Covid	CJ				
	44	Déficit Société civile de moyens (18)						CM	242	0.12 %		
	45	TOTAL (lignes 39 à 44)						CN	7 436	3.56 %		
	46	Bénéfice (ligne 38 – ligne 45)						CP	108 301	51.78 %		
	47	Déficit (ligne 45 – ligne 38)						CR				
	5	Taxe sur la valeur ajoutée	Montant de la TVA afférente aux recettes brutes :						CX			
			Montant de la TVA afférente aux achats (biens et services autres qu'immobilisations) :						CY			
			dont montant de la TVA afférente aux honoraires rétrocédés :						CZ			
	6	Contribution économique territoriale (23)	Recettes provenant d'activités exonérées à titre permanent :						AU			
	7	Barèmes kilométriques (évaluation forfaitaire des frais de transport : autos et/ou motos) (B) et (12)										
		(1) Type : T (véhicule de tourisme ; M (Moto) ; V (Vélocycle, scooter) ; (2) mettre une croix dans la colonne ; (3) indiquer : thermique, à hydrogène, hybride, électrique ; (4) indiquer : diesel, super sans plomb, GPL.										
	Désignation des véhicules :		Puissance fiscale	Barème BNC (2)	Barème BIC (2)	Motorisation (3)	Type de carburant (4)	Kilométrage professionnel	Indemnités kilométriques déductibles	Amortissements pratiqués à réintégrer (si véhicules inscrits au registre des immobilisations)		
	Modèle(s)	Type (1)										
				X				4 424				
	Frais réels non couverts par les barèmes kilométriques ----->											
	Total A à reporter ligne 23 de l'annexe 2035 A ; total B à reporter au cadre B de la page 2 de la déclaration 2035								A		B	

STATISTIQUES PAR TRANCHES DE RECETTES - MEDECIN NEUROLOGUE

 2022 <small>ORGANISME DE GESTION ABREÉ AU SERVICE DES AGRICULTEURS, ARTISANS, COMMERÇANTS ET PROFESSIONS LIBÉRALES www.arcolib.fr</small>		Tranche n° 1		Tranche n° 2	
		de 0 € à 160 142 €		de 160 143 € à 873 106 €	
		18 Adhérents		16 Adhérents	
RECETTES	Recettes encaissées	126 827	100,93 %	316 113	102,31 %
	A déduire : Débours payés				
	Honoraires rétrocedés	1 167	0,93 %	7 136	2,31 %
	Montant net des Recettes	125 659	100,00 %	308 976	100,00 %
	Produits financiers			7	
Gains divers	7 572	6,03 %	10 453	3,38 %	
TOTAL RECETTES		133 231	106,03 %	319 435	103,39 %
DÉPENSES	Achats	2 584	2,06 %	4 630	1,50 %
	Salaires nets	7 641	6,08 %	41 595	13,46 %
	Charges sociales sur salaires	4 161	3,31 %	10 259	3,32 %
	Taxe sur la Valeur Ajoutée				
	Contrib. Économique Territoriale	594	0,47 %	502	0,16 %
	Autres impôts	1 657	1,32 %	2 879	0,93 %
	CSG déductible	4 167	3,32 %	15 867	5,14 %
	Loyers et charges locatives	9 140	7,27 %	15 113	4,89 %
	Location de matériel et mobilier	3 268	2,60 %	5 264	1,70 %
	- Entretien et réparations	2 790	2,22 %	3 463	1,12 %
	- Personnel intérimaire	1 376	1,10 %	446	0,14 %
	- Petit outillage	551	0,44 %	2 347	0,76 %
	- Chauffage, eau, gaz, électricité	288	0,23 %	585	0,19 %
	- Honoraires non rétrocedés	2 776	2,21 %	5 533	1,79 %
	- Primes d'assurances	1 441	1,15 %	2 813	0,91 %
	TOTAL T.F.S.E.	9 224	7,34 %	15 188	4,92 %
	- Frais de véhicules	1 397	1,11 %	2 879	0,93 %
	- Autres frais de déplacements	117	0,09 %	1 158	0,37 %
	TOTAL TRANSPORTS ET DÉPLACEMENTS	1 514	1,20 %	4 036	1,31 %
	- Charges sociales Obligatoires	19 493	15,51 %	30 772	9,96 %
	- Charges sociales Facultatives Madelin	2 904	2,31 %	5 746	1,86 %
	- Charges sociales Facultatives NPER	427		4 512	1,46 %
	CHARGES SOCIALES PERSONNELLES	21 970	17,48 %	41 030	13,28 %
- Frais de réception, représentation, congrès	341	0,27 %	550	0,18 %	
- Fournitures de bureau, documentation, ...	2 250	1,79 %	3 941	1,28 %	
- Frais d'actes et contentieux	39	0,03 %	72	0,02 %	
- Cotisations syndicales et professionnelles	699	0,56 %	863	0,28 %	
- Autres frais divers de gestion	836	0,67 %	1 358	0,44 %	
TOTAL FRAIS DIVERS DE GESTION	4 167	3,32 %	6 784	2,20 %	
Frais financiers	449	0,36 %	501	0,16 %	
Pertes diverses			241	0,08 %	
TOTAL DÉPENSES	70 537	56,13 %	163 890	53,04 %	
RÉSULTAT	Excédent	62 694	49,89 %	155 545	50,34 %
	Plus-values à court terme				
	Divers à réintégrer	57	0,05 %	21 147	6,84 %
	Bénéfice SCM	467	0,37 %		
	Frais d'établissement				
	Dotation aux amortissements	2 892	2,30 %	4 845	1,57 %
	Moins-values à court terme				
	Divers à déduire	2 708	2,16 %	4 250	1,38 %
	Déficit SCM	429	0,34 %	409	0,13 %
	RÉSULTAT	57 189	45,51 %	167 189	54,11 %
Kilométrage moyen	3 405 km		5 528 km		