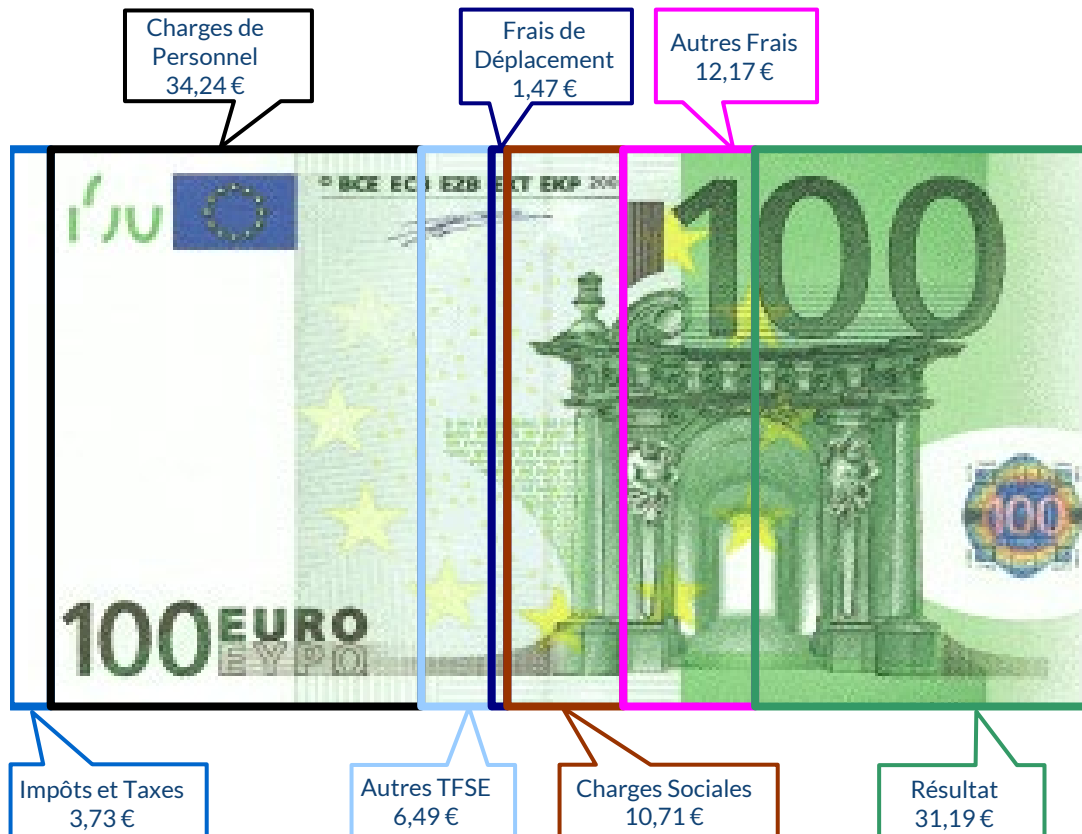
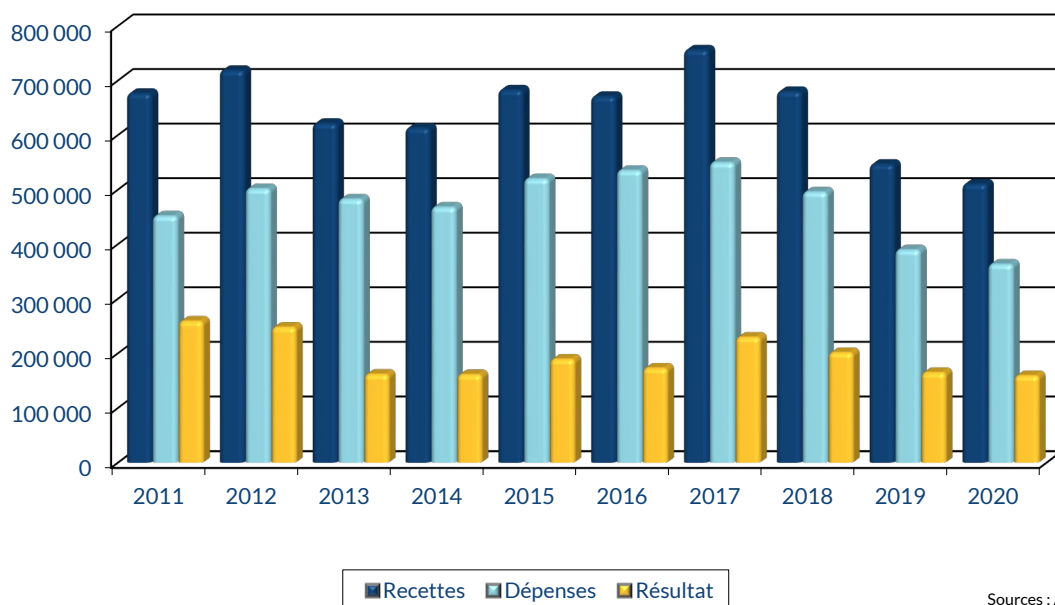


## MOYENNE DE L'ACTIVITÉ EN 2020



## ÉVOLUTION DE LA PROFESSION SUR 10 ANS



Sources : ARCOLIB

**RENNES**  
8 place du Colombier  
BP 40415  
35 004 RENNES Cedex

**VANNES**  
1 rue Anita Conti  
56 000 VANNES

**PARIS**  
15 avenue Trudaine  
75 009 PARIS

☎ : 02 23 300 600 - @ : contact@arcolib.fr

# NOTAIRE

## MOYENNE DE L'ACTIVITÉ EN 2020

N° 2035-B-SD 2021  
Si le formulaire est déposé  
auprès de la Direction  
départementale des affaires  
fiscales, il doit être  
coché la case « relatif à G-  
contre  
Ne porter aucune somme par ligne  
(ne pas peiner les camions)

### REVENUS 2020

#### COMPTE DE RÉSULTAT FISCAL



NOM ET PRENOMS OU DÉNOMINATION		NOTAIRE	
N° SIRET		68 Adhérents	

4	Excédent (ligne 7 - ligne 33)	CA	161 384	31,43 %
35	Plus-values à court terme (16)	CB		
36	Divers à réintégrer (17)	CC	9 379	1,84 %
37	Bénéfice Société civile de moyen (18)	CD		
38		CE	170 763	33,27 %
<b>D E T E R M I N A T I O N D U R É S U L T A T</b>				
39	Insuffisance (ligne 33 - ligne 7)	CF		
40	Frais d'établissement (19)	CG	19	
41	Dotation aux amortissements (20)	CH	7 329	1,42 %
42	Moins-value à court terme	CI	67	0,01 %
43	Dont exonération sur le bénéfice « zone franche urbaine territoire entrepreneur »	CS		
		AW	3 702	
		CU		
		CI		
44	Déficit Société civile de moyens (16)	CM	11 512	2,25 %
45		CN	11 512	2,25 %
46	Bénéfice (ligne 38 - ligne 45)	CP	159 251	31,19 %
47	Déficit (ligne 45 - ligne 38)	CR		
Montant de la TVA afférente aux recettes brutes : <b>102 965</b>				
Montant de la TVA afférente aux achats (biens et services autres qu'immobilisations) : <b>19 173</b>				
dont montant de la TVA afférente aux honoraires rattachés : <b>3 416</b>				
6	Contribution économique territoriale (23)	AU		

7	Barèmes kilométriques (évaluation forfaitaire des frais de transport : autos et/ou motos) (B) et (12)			
Type : (1) Type ; T (véhicule de tourisme : M (Moto) ; Y (Véhiculeur, scooter) ; (2) mettre une croix dans la colonne ; (3) indiquer : super, diesel, super sans plomb, GPL.				

Modèle(s)	Puissance fiscale (1)		Barème BNC (2)	Barème BIC	Kilométrage professionnel (3)	Amortissements pratiqués à réintégrer (le montant des immobilisations)
	Type	Indemnités kilométriques déductibles				
	T	X			14 707	
Frais réels non couverts par les barèmes kilométriques						
Total A à reporter ligne 23 de l'annexe 2035 A ; total B à reporter au cadre B de la page 2 de la déclaration 2035						
						A
						B

NOTAIRES : Nb moyen d'ACTES : 342,73 - Nb moyen de Décl. de Successions : 25,64 - Effectif CRPCEN moyen : 4,66

N° 2035-A-SD 2021  
Si le formulaire est déposé  
auprès de la Direction  
départementale des affaires  
fiscales, il doit être  
coché la case « relatif à G-  
contre  
Ne porter aucune somme par ligne  
(ne pas peiner les camions)

### REVENUS 2020

#### COMPTE DE RÉSULTAT FISCAL

pour AJ | 1 12 | mois



NOM ET PRENOMS OU DÉNOMINATION		NOTAIRE	
N° SIRET		68 Adhérents	

1	Recettes encaissées y compris les remboursements de frais (1)	AA	544 837	06,72 %
2	A déduire	AB		
3	Débit de déduction pour le compte des clients (2)	AC	34 331	6,27 %
4	Honoraires rattachés (dont suppléments rattachés)	AD	510 506	100,00 %
5	Produits financiers (4)	AE	12 413	2,43 %
6	Gains divers (5)	AF	2 015	0,39 %
7		AG	524 935	102,83 %
<b>TOTAL (ligne 4 à 6) AG 524 935 102,83 %</b>				
8	Achats (6)	BA	524	0,10 %
9	Frais de personnel	BB	115 823	22,09 %
10	Charges sociales sur salaires (parts patronale et ouvrière)	BC	58 984	11,45 %
11	Taxe sur la valeur ajoutée	BD		
12	Impôts et taxes	BY	1 659	0,32 %
13	Contribution économique territoriale (6)	BS	4 021	0,79 %
14	Autres impôts	BV	13 366	2,42 %
15	(9) Contribution sociale généralisée déductible	BF	24 383	4,78 %
16	Loyer et charges locales	BG	7 593	1,49 %
17	Location de matériel et de mobilier - dont redevances de collaboration (10)	BW		
18	Entretien et réparations	10 202	2,00 %	
19	Personnel intérimaire	2 262	0,44 %	
20	Petit outillage (11)	1 364	0,27 %	
21	Chauffage, eau, gaz, électricité	2 043	0,40 %	
22	Honoraires ne constituant pas les rattachés (11)	5 960	1,17 %	
23	Primes d'assurances	11 314	2,22 %	
24	Frais de véhicules (12)	5 271	1,03 %	
25	Autres frais de déplacements (voyages, ...)	2 214	0,43 %	

26	Charges sociales personnelles (13)	BT	47 623	9,07 %
27	Frais de réception, de représentation et de congrès	BZ		
28	Fouritures de bureau, frais de documentation, de correspondance et de téléphone	BU	1 230	0,24 %
29	Frais d'actes et de conteneur	BV		
30	Autres frais divers de gestion	BX		
31	Frais financiers (14)	BY		
32	Pertes diverses (15)	BZ		
33		CA	39 234	7,49 %
<b>TOTAL (lignes 8 à 32) BR 363 551 77,21 %</b>				

34	Frais de réception, de représentation et de congrès	2 235	0,44 %
35	Fouritures de bureau, frais de documentation, de correspondance et de téléphone	21 229	4,16 %
36	Frais d'actes et de conteneur	90	0,02 %
37	Autres frais divers de gestion	4 770	0,92 %
38	Frais financiers (14)		
39	Pertes diverses (15)		
40			
41			
42			
43			
44			
45			
46			
47			
48			
49			
50			
51			
52			
53			
54			
55			
56			
57			
58			
59			
60			
61			
62			
63			
64			
65			
66			
67			
68			
69			
70			
71			
72			
73			
74			
75			
76			
77			
78			
79			
80			
81			
82			
83			
84			
85			
86			
87			
88			
89			
90			
91			
92			
93			
94			
95			
96			
97			
98			
99			
100			

NOTAIRES : Nb moyen d'ACTES : 342,73 - Nb moyen de Décl. de Successions : 25,64 - Effectif CRPCEN moyen : 4,66

pour AJ **1 2** mois

1		NOM ET PRENOMS OU DÉNOMINATION										NOTAIRE										
Nature de l'activité (1)		68 Adhérents										Code activité pour les praticiens médicaux										
N° SIRET												si exercice en société (2) AV										
Résultat déterminé (2)		d'après les règles « recettes-dépenses » AK										d'après les règles « créances-dettes » AL										
Comptabilité tenue (2) :		Hors taxe CV <input checked="" type="checkbox"/> Taxe incluse CW										Non assujetti à la TVA AT										
Si vous êtes adhérent d'un organisme agréé (association ou organisme mixte) ou client d'un viseur fiscal		AM <input checked="" type="checkbox"/> Année d'adhésion										Nombre de salariés AP										
Montant des immobilisations (report du total des bases amortissables hors TVA déductible de la col.4 du tableau I de la déclaration n° 2035)		DA																				
R E C E T T E S	1	Recettes encaissées y compris les remboursements de frais (1)										AA	544 837 106,72 %									
	2	À déduire Débours payés pour le compte des clients (2)										AB										
	3	Honoraires rétrocedés (dont suppléments rétrocedés)										AC	34 331 6,72 %									
	4	Montant net des recettes										AD	510 506 100,00 %									
	5	Produits financiers (4)										AE	12 413 2,43 %									
	6	Gains divers (5)										AF	2 015 0,39 %									
												AG	TOTAL (ligne 4 à 6) 524 935 102,83 %									
D É P E N S E S  P R O F E S S I O N N E L L E S	8	Achats (6)										BA	524 0,10 %									
	9	Frais de personnel Salaires nets et avantages en nature (7)										BB	115 823 22,69 %									
	10	Charges sociales sur salaires (parts patronale et ouvrière)										BC	58 984 11,55 %									
	11	Taxe sur la valeur ajoutée										BD										
	12	Impôts et taxes (8) Contribution économique territoriale										JY	1 659 0,32 %									
	13	Autres impôts										BS	4 021 0,79 %									
	14	(9) Contribution sociale généralisée déductible										BV	13 366 2,62 %									
	15	Loyer et charges locatives										BF	24 383 4,78 %									
	16	Location de matériel et de mobilier – dont redevances de collaboration (10)										BW	7 593 1,49 %									
	17	Entretien et réparations																				
	18	Personnel intérimaire																				
	19	Petit outillage (11)																				
	20	Chauffage, eau, gaz, électricité																				
	21	Honoraires ne constituant pas les rétrocessions (11)																				
	22	Primes d'assurances																				
	23	Frais de véhicules (12)																				
	(cocher la case si évaluation forfaitaire) ...																					
	24	Autres frais de déplacements (voyages...)...																				
	25	Charges sociales personnelles (13)										47 623					54 659 10,71 %					
	dont obligatoires										BT					5 806						
dont cotisations facultatives Madelin										BZ					1 230							
dont facultatives aux nouveaux plans d'épargne retraite										BU												
26	Frais de réception, de représentation et de congrès																					
27	Fournitures de bureau, frais de documentation, de correspondance et de téléphone																					
28	Frais d'actes et de contentieux																					
29	Cotisations syndicales et professionnelles										BY					10 910 2,14 %						
30	Autres frais divers de gestion															39 234 7,69 %						
31	Frais financiers (14)															1 165 0,23 %						
32	Pertes diverses (15)															1 508 0,30 %						
											BR	TOTAL (lignes 8 à 32) 363 551 71,21 %										

NOM ET PRENOMS OU DÉNOMINATION

**NOTAIRE**

N° SIRET

68 Adhérents


<b>DÉTERMINATION DU RÉSULTAT</b>	<b>4</b>	<b>34</b>	<b>Excédent (ligne 7 – ligne 33)</b>					CA	<b>161 384</b>	31,61 %	
		<b>35</b>	Plus-values à court terme (16)					CB			
		<b>36</b>	Divers à réintégrer (17)					CC	<b>9 379</b>	1,84 %	
		<b>37</b>	Bénéfice Société civile de moyen (18)					CD			
		<b>38</b>	TOTAL (ligne 34 à 37)					CE	<b>170 763</b>	33,45 %	
		<b>39</b>	<b>Insuffisance (ligne 33 – ligne 7)</b>					CF			
		<b>40</b>	Frais d'établissement (19)					CG	<b>19</b>		
		<b>41</b>	Dotation aux amortissements (20)					CH	<b>7 329</b>	1,44 %	
		<b>42</b>	Moins-value à court terme					CK	<b>67</b>	0,01 %	
		<b>43</b>	Divers à déduire (21)	dont exonération sur le bénéfice « zone franche urbaine territoire entrepreneur »	CS				CL	<b>4 097</b>	0,80 %
	dont exonération sur le bénéfice « entreprise nouvelle »			AW	<b>3 702</b>	dont l'abondement sur l'épargne salariale	CT	<b>161</b>			
	dont exonération « jeunes entreprises innovantes »			CU		dont exonération sur le bénéfice « jeunes artistes »	CO				
	dont exonération médecins « zones déficitaires en offre de soins »			CI		dont déductions « médecins conventionnés de secteur I »	CQ				
		<b>44</b>	Déficit Société civile de moyens (18)					CM			
	<b>45</b>	TOTAL (lignes 39 à 44)					CN	<b>11 512</b>	2,26 %		
	<b>46</b>	Bénéfice (ligne 38 – ligne 45)					CP	<b>159 251</b>	31,19 %		
	<b>47</b>	Déficit (ligne 45 – ligne 38)					CR				
<b>5</b>	Taxe sur la valeur ajoutée	Montant de la TVA afférente aux recettes brutes :					CX	<b>102 965</b>			
		Montant de la TVA afférente aux achats (biens et services autres qu'immobilisations) :					CY	<b>19 173</b>			
		dont montant de la TVA afférente aux honoraires rétrocedés :					CZ	<b>3 416</b>			
<b>6</b>	Contribution économique territoriale (23)	Recettes provenant d'activités exonérées à titre permanent :					AU				
<b>7</b>	Barèmes kilométriques (évaluation forfaitaire des frais de transport : autos et/ou motos) (B) et (12) (1) Type : T (véhicule de tourisme ; M (Moto) ; V (Vélocycle, scooter) ; (2) mettre une croix dans la colonne ; (3) indiquer : super, diesel, super sans plomb, GPL.										
Désignation des véhicules :		Puissance fiscale	Barème BNC (2)	Barème BIC		Kilométrage professionnel	Indemnités kilométriques déductibles	Amortissements pratiqués à réintégrer (si véhicules inscrits au registre des immobilisations)			
Modèle(s)	Type (1)			(2)	Type de carburant (3)						
	<b>T</b>		<b>X</b>			<b>14 707</b>					
Frais réels non couverts par les barèmes kilométriques ----->											
Total A à reporter ligne 23 de l'annexe 2035 A ; total B à reporter au cadre B de la page 2 de la déclaration 2035							<b>A</b>		<b>B</b>		

2035 moyenne, en euros, issue des déclarations n° 2035 des revenus 2020 des Adhérents BNC d'ARCOLIB

NOTAIRES : Nb moyen d'ACTES : **342,73** - Nb moyen de Décla. de Successions : **25,64** - Effectif CRPCEN moyen: **4,06**



# STATISTIQUES PAR TRANCHES DE RECETTES - NOTAIRE

 <span style="float: right; font-weight: bold; font-size: 1.2em;">2020</span>		Tranche n° 1		Tranche n° 2		Tranche n° 3		Tranche n° 4		
		de 0 € à 336 269 €		de 336 270 € à 477 789 €		de 477 790 € à 733 363 €		de 733 364 € à 1 255 800 €		
		19 Adhérents		17 Adhérents		17 Adhérents		15 Adhérents		
RECETTES	Recettes encaissées	182 710	104,74 %	413 657	106,79 %	617 856	104,21 %	999 037	108,46 %	
	A déduire : Débours payés									
	Honoraires rétrocedés	8 274	4,74 %	26 300	6,79 %	24 967	4,21 %	77 942	8,46 %	
	<b>Montant net des Recettes</b>	<b>174 436</b>	<b>100,00 %</b>	<b>387 357</b>	<b>100,00 %</b>	<b>592 889</b>	<b>100,00 %</b>	<b>921 095</b>	<b>100,00 %</b>	
	Produits financiers	3 111	1,78 %	9 358	2,42 %	13 469	2,27 %	23 969	2,60 %	
Gains divers	505	0,29 %	629	0,16 %	1 146	0,19 %	6 483	0,70 %		
	<b>TOTAL RECETTES</b>	<b>178 052</b>	<b>102,07 %</b>	<b>397 344</b>	<b>102,58 %</b>	<b>607 504</b>	<b>102,47 %</b>	<b>951 547</b>	<b>103,31 %</b>	
DÉPENSES	Achats	450	0,26 %	252	0,07 %	489	0,08 %	966	0,10 %	
	Salaires nets	22 278	12,77 %	91 825	23,71 %	126 026	21,26 %	241 646	26,23 %	
	Charges sociales sur salaires	10 546	6,05 %	42 253	10,91 %	60 976	10,28 %	130 990	14,22 %	
	Taxe sur la Valeur Ajoutée									
	Contrib. Économique Territoriale	415	0,24 %	1 024	0,26 %	1 587	0,27 %	3 374	0,37 %	
	Autres impôts	489	0,28 %	1 606	0,41 %	3 829	0,65 %	9 432	1,02 %	
	CSG déductible	5 757	3,30 %	8 531	2,20 %	17 632	2,97 %	21 261	2,31 %	
	Loyers et charges locatives	12 943	7,42 %	15 102	3,90 %	23 397	3,95 %	47 307	5,14 %	
	Location de matériel et mobilier	2 419	1,39 %	6 861	1,77 %	6 237	1,05 %	16 726	1,82 %	
	- Entretien et réparations	2 463	1,41 %	7 749	2,00 %	9 784	1,65 %	22 650	2,46 %	
	- Personnel intérimaire	1 173	0,67 %	1 645	0,42 %	3 583	0,60 %	2 842	0,31 %	
	- Petit outillage	725	0,42 %	1 441	0,37 %	1 777	0,30 %	1 614	0,18 %	
	- Chauffage, eau, gaz, électricité	975	0,56 %	2 002	0,52 %	2 416	0,41 %	2 983	0,32 %	
	- Honoraires non rétrocedés	3 551	2,04 %	7 003	1,81 %	6 282	1,06 %	6 132	0,67 %	
	- Primes d'assurances	2 862	1,64 %	9 357	2,42 %	10 797	1,82 %	22 856	2,48 %	
		<b>TOTAL T.F.S.E.</b>	<b>11 749</b>	<b>6,74 %</b>	<b>29 198</b>	<b>7,54 %</b>	<b>34 639</b>	<b>5,84 %</b>	<b>59 077</b>	<b>6,41 %</b>
	- Frais de véhicules	3 418	1,96 %	4 759	1,23 %	4 899	0,83 %	8 400	0,91 %	
	- Autres frais de déplacements	696	0,40 %	2 191	0,57 %	1 526	0,26 %	4 920	0,53 %	
		<b>TOTAL TRANSPORTS ET DÉPLACEMENTS</b>	<b>4 114</b>	<b>2,36 %</b>	<b>6 950</b>	<b>1,79 %</b>	<b>6 425</b>	<b>1,08 %</b>	<b>13 320</b>	<b>1,45 %</b>
	- Charges sociales Obligatoires	16 998	9,74 %	33 177	8,56 %	48 771	8,23 %	94 624	10,27 %	
	- Charges sociales Facultatives Madelin	3 775	2,16 %	7 875	2,03 %	4 631	0,78 %	8 323	0,90 %	
	- Charges sociales Facultatives NPER	162	0,09 %			4 416	0,74 %	368	0,04 %	
		<b>CHARGES SOCIALES PERSONNELLES</b>	<b>20 935</b>	<b>12,00 %</b>	<b>41 052</b>	<b>10,60 %</b>	<b>57 818</b>	<b>9,75 %</b>	<b>103 314</b>	<b>11,22 %</b>
- Frais de réception, représentation, congrès	638	0,37 %	1 409	0,36 %	3 163	0,53 %	4 053	0,44 %		
- Fournitures de bureau, documentation, ...	8 237	4,72 %	22 447	5,79 %	21 813	3,68 %	34 055	3,70 %		
- Frais d'actes et contentieux	50	0,03 %	7		63	0,01 %	152	0,02 %		
- Cotisations syndicales et professionnelles	2 976	1,71 %	9 189	2,37 %	14 831	2,50 %	18 632	2,02 %		
- Autres frais divers de gestion	1 494	0,86 %	4 152	1,07 %	7 508	1,27 %	5 722	0,62 %		
	<b>TOTAL FRAIS DIVERS DE GESTION</b>	<b>13 396</b>	<b>7,68 %</b>	<b>37 205</b>	<b>9,60 %</b>	<b>47 378</b>	<b>7,99 %</b>	<b>62 614</b>	<b>6,80 %</b>	
Frais financiers	823	0,47 %	1 196	0,31 %	1 305	0,22 %	1 455	0,16 %		
Pertes diverses	214	0,12 %	1 062	0,27 %	1 628	0,27 %	3 182	0,35 %		
	<b>TOTAL DÉPENSES</b>	<b>106 527</b>	<b>61,07 %</b>	<b>284 119</b>	<b>73,35 %</b>	<b>389 367</b>	<b>65,67 %</b>	<b>714 667</b>	<b>77,59 %</b>	
RÉSULTAT	Excédent	71 524	41,00 %	113 225	29,23 %	218 137	36,79 %	236 880	25,72 %	
	Plus-values à court terme									
	Divers à réintégrer	504	0,29 %	3 347	0,86 %	10 061	1,70 %	25 039	2,72 %	
	Bénéfice SCM									
	Frais d'établissement			29	0,01 %	46	0,01 %			
	Dotations aux amortissements	2 914	1,67 %	4 851	1,25 %	6 980	1,18 %	14 894	1,62 %	
	Moins-values à court terme					234	0,04 %	40		
	Divers à déduire	4 808	2,76 %	2 503	0,65 %	7 846	1,32 %	753	0,08 %	
	Déficit SCM									
		<b>RÉSULTAT</b>	<b>64 307</b>	<b>36,87 %</b>	<b>109 189</b>	<b>28,19 %</b>	<b>213 092</b>	<b>35,94 %</b>	<b>246 232</b>	<b>26,73 %</b>
<b>Kilométrage moyen</b>		<b>10 609 km</b>		<b>18 742 km</b>		<b>15 045 km</b>		<b>15 495 km</b>		
<b>Nb d'Actes</b>		<b>177,6</b>		<b>287,9</b>		<b>289,4</b>		<b>579,9</b>		
<b>Nb de Décla. de Successions</b>		<b>14,0</b>		<b>29,4</b>		<b>16,4</b>		<b>37,1</b>		
<b>Effectif CRPCEN</b>		<b>2,5</b>		<b>3,4</b>		<b>3,4</b>		<b>6,3</b>		

En eUROS

Année	2011	% Var.	2012	% Var.	2013	% Var.	2014	% Var.	2015	% Var.	2016	% Var.	2017	% Var.	2018	% Var.	2019	% Var.	2020
Nb Adhérents	61	11/12	62	12/13	56	13/14	52	14/15	105	15/16	96	16/17	96	17/18	98	18/19	67	19/20	68
<b>RECETTES NETTES</b>	<b>676 487</b>	<b>6,24</b>	<b>718 679</b>	<b>-13,52</b>	<b>621 526</b>	<b>-1,36</b>	<b>613 067</b>	<b>11,37</b>	<b>682 786</b>	<b>-1,73</b>	<b>670 955</b>	<b>12,69</b>	<b>756 112</b>	<b>-10,07</b>	<b>679 942</b>	<b>-19,61</b>	<b>546 610</b>	<b>-6,61</b>	<b>510 506</b>
Ch. de Personnel	237 763		266 994		245 836		244 185		253 537		251 235		284 126		262 185		194 623		174 807
Impôts et Taxes	19 045		26 444		23 367		16 118		21 924		28 965		25 052		23 026		20 243		19 046
Transport et Dépl.	12 009		12 180		9 746		10 930		10 393		10 853		10 359		9 520		8 288		7 485
Ch. Soc. Perso.	53 434		63 091		72 322		56 865		83 536		104 110		77 934		61 386		49 334		54 659
Autres Charges	129 646		133 182		131 563		139 981		150 714		140 281		152 438		139 785		117 295		107 554
<b>TOTAL DÉPENSES</b>	<b>451 897</b>	<b>11,06</b>	<b>501 891</b>	<b>-3,80</b>	<b>482 834</b>	<b>-3,06</b>	<b>468 079</b>	<b>11,11</b>	<b>520 104</b>	<b>2,95</b>	<b>535 444</b>	<b>2,70</b>	<b>549 909</b>	<b>-9,82</b>	<b>495 902</b>	<b>-21,40</b>	<b>389 783</b>	<b>-6,73</b>	<b>363 551</b>
<b>RÉSULTAT NET</b>	<b>259 115</b>	<b>-4,32</b>	<b>247 929</b>	<b>-34,72</b>	<b>161 853</b>	<b>-0,46</b>	<b>161 101</b>	<b>17,55</b>	<b>189 376</b>	<b>-8,62</b>	<b>173 049</b>	<b>32,71</b>	<b>229 648</b>	<b>-12,26</b>	<b>201 488</b>	<b>-18,14</b>	<b>164 929</b>	<b>-3,44</b>	<b>159 251</b>

