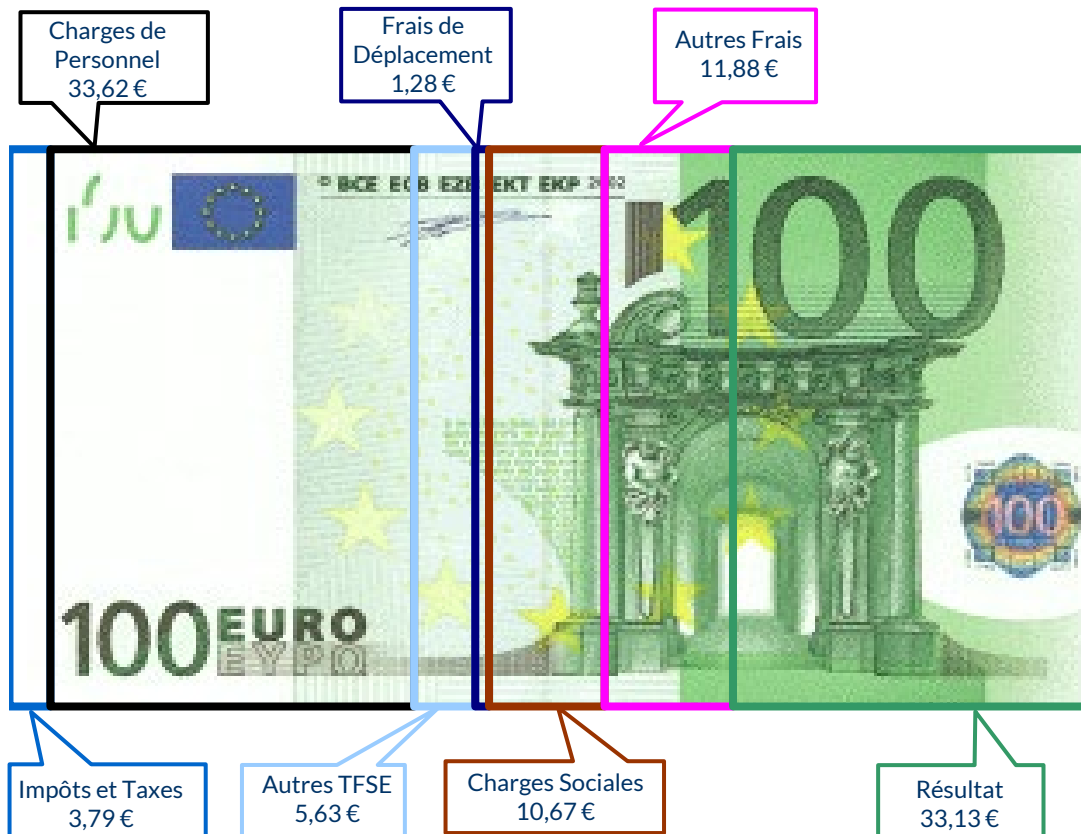
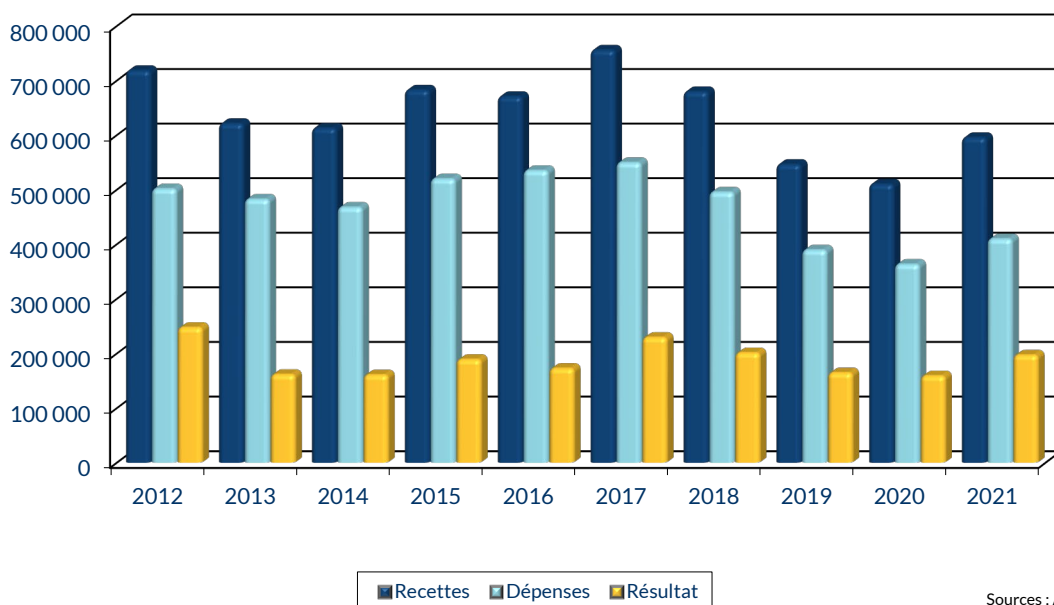


UTILISATION DE 100 € DE RECETTES EN 2021



ÉVOLUTION DE LA PROFESSION SUR 10 ANS



RENNES
8 place du Colombier
BP 40415
35 004 RENNES Cedex

VANNES
1 rue Anita Conti
56 000 VANNES

PARIS
15 avenue Trudaine
75 009 PARIS

☎ : 02 23 300 600 - @ : contact@arcolib.fr

pour AJ **1 2** mois

1		NOM ET PRENOMS OU DÉNOMINATION										NOTAIRE						
Nature de l'activité (1)		65 Adhérents										Code activité pour les praticiens médicaux						
N° SIRET												si exercice en société (2)		AV	Nombre d'associés		AS	
Résultat déterminé (2)		d'après les règles « recettes-dépenses »					AK	d'après les règles « créances-dettes »					AL					
Comptabilité tenue (2) :		Hors taxe	CV	<input checked="" type="checkbox"/>	Taxe incluse	CW	Non assujetti à la TVA					AT						
Si vous êtes adhérent d'un organisme agréé (association ou organisme mixte) ou client d'un viseur fiscal		AM	<input checked="" type="checkbox"/>	Année d'adhésion			Nombre de salariés		AP			Salaires nets perçus		AR				
Montant des immobilisations (report du total des bases amortissables hors TVA déductible de la col.4 du tableau I de la déclaration n° 2035)												DA						
R E C E T T E S	1	Recettes encaissées y compris les remboursements de frais (1)										AA	635 296	106,63 %				
	2	Débours payés pour le compte des clients (2)										AB	2					
	3	À déduire Honoraires rétrocedés (dont suppléments rétrocedés) (3)										AC	39 502	6,63 %				
	4	Montant net des recettes										AD	595 792	100,00 %				
	5	Produits financiers (4)										AE	10 809	1,81 %				
	6	Gains divers (5)										AF	2 179	0,37 %				
	7	TOTAL (ligne 4 à 6)										AG	608 780	102,18 %				
D É P E N S E S P R O F E S S I O N N E L L E S	8	Achats (6)										BA	217	0,04 %				
	9	Frais de personnel		Salaires nets et avantages en nature (7)								BB	130 504	21,90 %				
	10			Charges sociales sur salaires (parts patronale et ouvrière)								BC	69 781	11,71 %				
	11			Taxe sur la valeur ajoutée								BD						
	12	(8)		Contribution économique territoriale								JY	1 377	0,23 %				
	13			Autres impôts								BS	5 699	0,96 %				
	14			(9) Contribution sociale généralisée déductible								BV	15 477	2,60 %				
	15	Loyer et charges locatives										BF	24 984	4,19 %				
	16	Location de matériel et de mobilier – dont redevances de collaboration (10)							BW		BG	7 234	1,21 %					
	17	Entretien et réparations			11 706	1,96 %		Total : Travaux, Fournitures et Services Extérieurs										
	18	Personnel intérimaire			771	0,13 %												
	19	Petit outillage (11)			1 181	0,20 %												
	20	Chauffage, eau, gaz, électricité			2 225	0,37 %												
	21	Honoraires ne constituant pas les rétrocessions (11)			7 018	1,18 %		Total : Transport et déplacements										
	22	Primes d'assurances			10 629	1,78 %												
	23	Frais de véhicules (12)			5 457	0,92 %		(cocher la case si évaluation forfaitaire) ...										
	24	Autres frais de déplacements (voyages...)			2 173	0,36 %												
	25	Charges sociales personnelles (13)		dont obligatoires				BT	54 516			BK	63 599	10,67 %				
				dont cotisations facultatives Madelin		BZ	6 669	dont facultatives aux nouveaux plans d'épargne retraite		BU	2 414							
	26	Frais de réception, de représentation et de congrès			2 031	0,34 %		Total : Frais divers de gestion										
	27	Fournitures de bureau, frais de documentation, de correspondance et de téléphone			23 474	3,94 %												
	28	Frais d'actes et de contentieux			511	0,09 %												
	29	Cotisations syndicales et professionnelles			15 385	2,58 %												
	30	Autres frais divers de gestion			5 891	0,99 %												
31	Frais financiers (14)										BN	1 173	0,20 %					
32	Pertes diverses (15)										BP	1 610	0,27 %					
33	TOTAL (lignes 8 à 32)										BR	410 110	68,83 %					

NOM ET PRENOMS OU DÉNOMINATION **NOTAIRE**

N° SIRET


65 Adhérents

DÉTERMINATION DU RÉSULTAT	4	34	Excédent (ligne 7 – ligne 33)				CA	198 670	33,35 %			
		35	Plus-values à court terme (16)				CB	174	0,03 %			
		36	Divers à réintégrer (17)				CC	12 907	2,17 %			
		37	Bénéfice Société civile de moyen (18)				CD	31	0,01 %			
		38	TOTAL (ligne 34 à 37)				CE	211 783	35,55 %			
		39	Insuffisance (ligne 33 – ligne 7)				CF					
		40	Frais d'établissement (19)				CG	9				
		41	Dotation aux amortissements (20)				CH	7 393	1,24 %			
			dont amortissement des éléments incorporels du fonds qui sont indissociables (art. 39, 1 – 2°, al. 3)				BE					
		42	Moins-value à court terme				CK	155	0,03 %			
		43	Divers à déduire (21)	dont exonération sur le bénéfice « zone franche urbaine territoire entrepreneur »	CS		dont l'abondement sur l'épargne salariale	CT	28	CL	6 835	1,15 %
				dont exonération sur le bénéfice « entreprise nouvelle »	AW	6 368	dont exonération sur le bénéfice « jeunes artistes »	CO				
				dont exonération « jeunes entreprises innovantes »	CU		dont déductions « médecins conventionnés de secteur I »	CQ				
				dont exonération médecins « zones déficitaires en offre de soins »	CI		dont aides Fonds de solidarité Covid	CJ				
	44	Déficit Société civile de moyens (18)				CM						
	45	TOTAL (lignes 39 à 44)				CN	14 392	2,42 %				
	46	Bénéfice (ligne 38 – ligne 45)				CP	197 390	33,13 %				
	47	Déficit (ligne 45 – ligne 38)				CR						
5	Taxe sur la valeur ajoutée		Montant de la TVA afférente aux recettes brutes :				CX	122 959				
			Montant de la TVA afférente aux achats (biens et services autres qu'immobilisations) :				CY	23 384				
			dont montant de la TVA afférente aux honoraires rétrocedés :				CZ	4 646				
6	Contribution économique territoriale (23)		Recettes provenant d'activités exonérées à titre permanent :				AU					
7	Barèmes kilométriques (évaluation forfaitaire des frais de transport : autos et/ou motos) (B) et (12) (1) Type : T (véhicule de tourisme ; M (Moto) ; V (Vélocycle, scooter) ; (2) mettre une croix dans la colonne ; (3) indiquer : thermique, à hydrogène, hybride, électrique ; (4) indiquer : diesel, super sans plomb, GPL.											
Désignation des véhicules :												
Modèle(s)		Type (1)	Puissance fiscale	Barème BNC (2)	Barème BIC (2)	Motorisation (3)	Type de carburant (4)	Kilométrage professionnel	Indemnités kilométriques déductibles	Amortissements pratiqués à réintégrer (si véhicules inscrits au registre des immobilisations)		
		T		X				12 987				
Frais réels non couverts par les barèmes kilométriques ----->												
Total A à reporter ligne 23 de l'annexe 2035 A ; total B à reporter au cadre B de la page 2 de la déclaration 2035									A	B		

2035 moyenne, en Euros, issue des déclarations n° 2035 des revenus 2021 des Adhérents BNC d'ARCOLIB

NOTAIRES : Nb moyen d'ACTES : **378,80** - Nb moyen de Décla. de Successions : **25,39** - Effectif CRPCEN moyen: **4,40**

STATISTIQUES PAR TRANCHES DE RECETTES - NOTAIRE

 2021		Tranche n° 1		Tranche n° 2		Tranche n° 3		Tranche n° 4		
		de 0 € à 266 730 €		de 266 731 € à 559 265 €		de 559 266 € à 828 129 €		de 828 130 € à 1 736 209 €		
		18 Adhérents		17 Adhérents		16 Adhérents		16 Adhérents		
RECETTES	Recettes encaissées	185 974	104,85 %	445 839	105,60 %	711 406	104,50 %	1 240 934	108,56 %	
	A déduire : Débours payés			9						
	Honoraires rétrocedés	8 604	4,85 %	23 633	5,60 %	30 615	4,50 %	97 820	8,56 %	
	Montant net des Recettes	177 370	100,00 %	422 197	100,00 %	680 791	100,00 %	1 143 114	100,00 %	
	Produits financiers	2 098	1,18 %	7 016	1,66 %	12 650	1,86 %	22 366	1,96 %	
Gains divers	337	0,19 %	2 073	0,49 %	2 482	0,36 %	3 846	0,34 %		
TOTAL RECETTES		179 805	101,37 %	431 286	102,15 %	695 924	102,22 %	1 169 326	102,29 %	
DÉPENSES	Achats	11	0,01 %	252	0,06 %	552	0,08 %	49		
	Salaires nets	16 218	9,14 %	85 194	20,18 %	173 094	25,43 %	259 969	22,74 %	
	Charges sociales sur salaires	10 208	5,76 %	38 584	9,14 %	77 961	11,45 %	159 089	13,92 %	
	Taxe sur la Valeur Ajoutée									
	Contrib. Économique Territoriale	388	0,22 %	766	0,18 %	1 330	0,20 %	3 086	0,27 %	
	Autres impôts	1 485	0,84 %	4 319	1,02 %	4 722	0,69 %	12 976	1,14 %	
	CSG déductible	4 746	2,68 %	9 283	2,20 %	17 755	2,61 %	30 611	2,68 %	
	Loyers et charges locatives	13 553	7,64 %	17 310	4,10 %	27 233	4,00 %	43 617	3,82 %	
	Location de matériel et mobilier	2 784	1,57 %	4 082	0,97 %	7 576	1,11 %	15 537	1,36 %	
	- Entretien et réparations	3 858	2,18 %	7 782	1,84 %	12 631	1,86 %	23 132	2,02 %	
	- Personnel intérimaire	51	0,03 %			817	0,12 %	2 259	0,20 %	
	- Petit outillage	719	0,41 %	1 346	0,32 %	1 121	0,16 %	1 537	0,13 %	
	- Chauffage, eau, gaz, électricité	975	0,55 %	1 804	0,43 %	3 220	0,47 %	3 227	0,28 %	
	- Honoraires non rétrocedés	2 751	1,55 %	9 618	2,28 %	5 968	0,88 %	9 984	0,87 %	
	- Primes d'assurances	1 995	1,12 %	6 787	1,61 %	12 849	1,89 %	21 393	1,87 %	
	TOTAL T.F.S.E.		10 349	5,83 %	27 338	6,48 %	36 605	5,38 %	61 532	5,38 %
	- Frais de véhicules	3 428	1,93 %	5 046	1,20 %	4 916	0,72 %	8 139	0,71 %	
	- Autres frais de déplacements	597	0,34 %	1 632	0,39 %	1 406	0,21 %	5 309	0,46 %	
	TOTAL TRANSPORTS ET DÉPLACEMENTS		4 025	2,27 %	6 678	1,58 %	6 321	0,93 %	13 448	1,18 %
	- Charges sociales Obligatoires	19 755	11,14 %	38 364	9,09 %	51 875	7,62 %	109 751	9,60 %	
	- Charges sociales Facultatives Madelin	2 904	1,64 %	6 671	1,58 %	8 258	1,21 %	9 477	0,83 %	
	- Charges sociales Facultatives NPER	680	0,38 %	709	0,17 %	7 441	1,09 %	849	0,07 %	
	CHARGES SOCIALES PERSONNELLES		23 339	13,16 %	45 744	10,83 %	67 573	9,93 %	120 077	10,50 %
	- Frais de réception, représentation, congrès	438	0,25 %	685	0,16 %	1 819	0,27 %	5 416	0,47 %	
	- Fournitures de bureau, documentation, ...	9 664	5,45 %	21 976	5,21 %	25 450	3,74 %	38 989	3,41 %	
- Frais d'actes et contentieux	34	0,02 %	7		70	0,01 %	1 960	0,17 %		
- Cotisations syndicales et professionnelles	3 641	2,05 %	11 037	2,61 %	18 931	2,78 %	28 603	2,50 %		
- Autres frais divers de gestion	1 581	0,89 %	6 045	1,43 %	6 279	0,92 %	10 549	0,92 %		
TOTAL FRAIS DIVERS DE GESTION		15 358	8,66 %	39 752	9,42 %	52 550	7,72 %	85 516	7,48 %	
Frais financiers	818	0,46 %	1 025	0,24 %	872	0,13 %	2 001	0,18 %		
Pertes diverses	89	0,05 %	619	0,15 %	1 171	0,17 %	4 612	0,40 %		
TOTAL DÉPENSES		103 374	58,28 %	280 947	66,54 %	475 318	69,82 %	812 121	71,04 %	
RÉSULTAT	Excédent	76 431	43,09 %	150 339	35,61 %	220 605	32,40 %	357 205	31,25 %	
	Plus-values à court terme							708	0,06 %	
	Divers à réintégrer	542	0,31 %	7 135	1,69 %	13 962	2,05 %	31 300	2,74 %	
	Bénéfice SCM	6		110	0,03 %					
	Frais d'établissement			33	0,01 %					
	Dotation aux amortissements	3 367	1,90 %	5 953	1,41 %	7 675	1,13 %	13 999	1,22 %	
	Moins-values à court terme	201	0,11 %	41	0,01 %	18		344	0,03 %	
	Divers à déduire	4 753	2,68 %	2 312	0,55 %	19 154	2,81 %	812	0,07 %	
	Déficit SCM									
	RÉSULTAT		68 659	38,71 %	149 247	35,35 %	207 720	30,51 %	374 059	32,72 %
Kilométrage moyen		10 927 km		13 845 km		12 660 km		16 828 km		
Nb d'Actes		115,2		247,2		452		668,6		
Nb de Décla. de Successions		4,3		11,5		33,9		49,3		
Effectif CRPCEN		1,6		3,2		4,5		7,3		

NOTAIRE - ÉVOLUTION SUR 10 ANS

En eUROS

Année	2012	% Var.	2013	% Var.	2014	% Var.	2015	% Var.	2016	% Var.	2017	% Var.	2018	% Var.	2019	% Var.	2020	% Var.	2021
Nb Adhérents	62	12/13	56	13/14	52	14/15	105	15/16	96	16/17	96	17/18	98	18/19	67	19/20	68	20/21	65
RECETTES NETTES	718 679	-13,52	621 526	-1,36	613 067	11,37	682 786	-1,73	670 955	12,69	756 112	-10,07	679 942	-19,61	546 610	-6,61	510 506	16,71	595 792
Ch. de Personnel	266 994		245 836		244 185		253 537		251 235		284 126		262 185		194 623		174 807		200 285
Impôts et Taxes	26 444		23 367		16 118		21 924		28 965		25 052		23 026		20 243		19 046		22 553
Transport et Dépl.	12 180		9 746		10 930		10 393		10 853		10 359		9 520		8 288		7 485		7 630
Ch. Soc. Perso.	63 091		72 322		56 865		83 536		104 110		77 934		61 386		49 334		54 659		63 599
Autres Charges	133 182		131 563		139 981		150 714		140 281		152 438		139 785		117 295		107 554		116 043
TOTAL DÉPENSES	501 891	-3,80	482 834	-3,06	468 079	11,11	520 104	2,95	535 444	2,70	549 909	-9,82	495 902	-21,40	389 783	-6,73	363 551	12,81	410 110
RÉSULTAT NET	247 929	-34,72	161 853	-0,46	161 101	17,55	189 376	-8,62	173 049	32,71	229 648	-12,26	201 488	-18,14	164 929	-3,44	159 251	23,95	197 390

