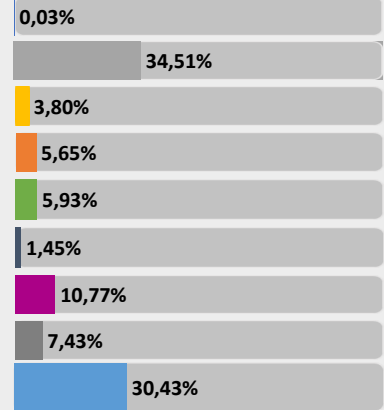
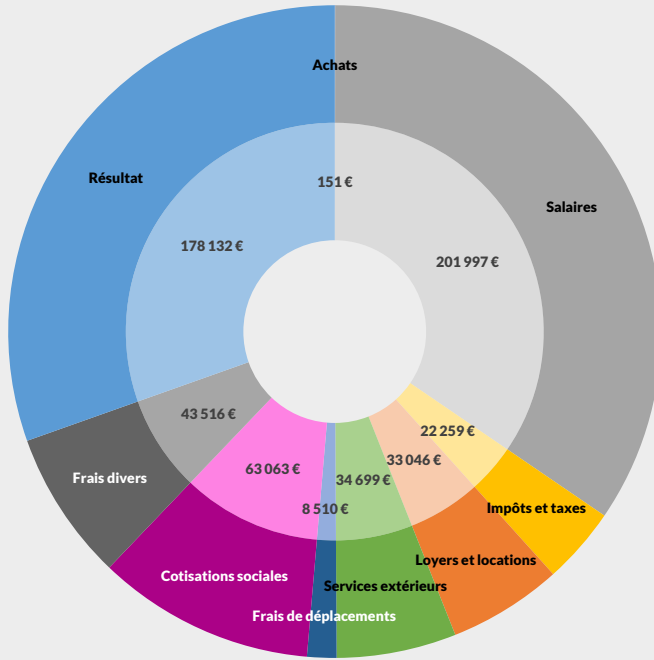




REVENUS 2022

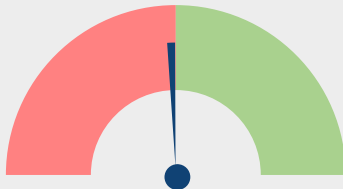
Nombre : 62 adhérents

Répartition des recettes nettes

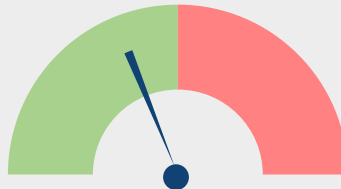


Evolutions des postes entre 2021 et 2022

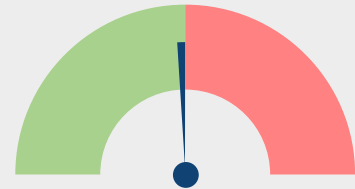
Recettes nettes



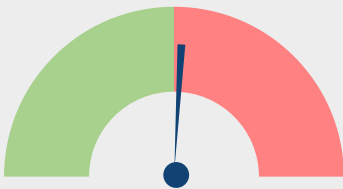
Achats



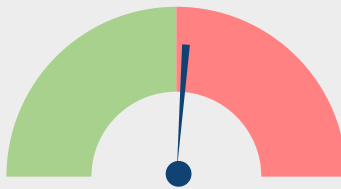
Impôts et taxes



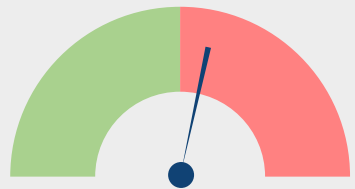
Loyers et Locations



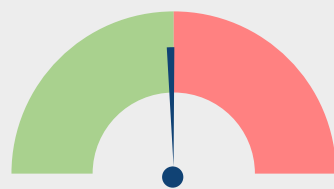
Travaux, Fournitures et Services ext.



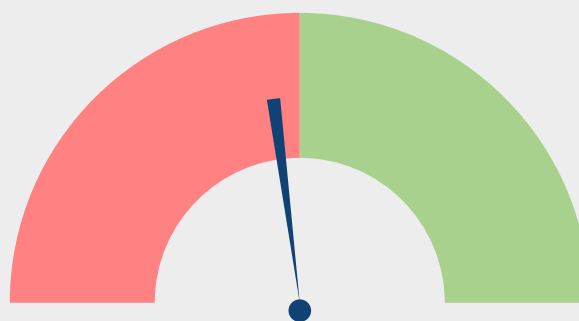
Frais de déplacements



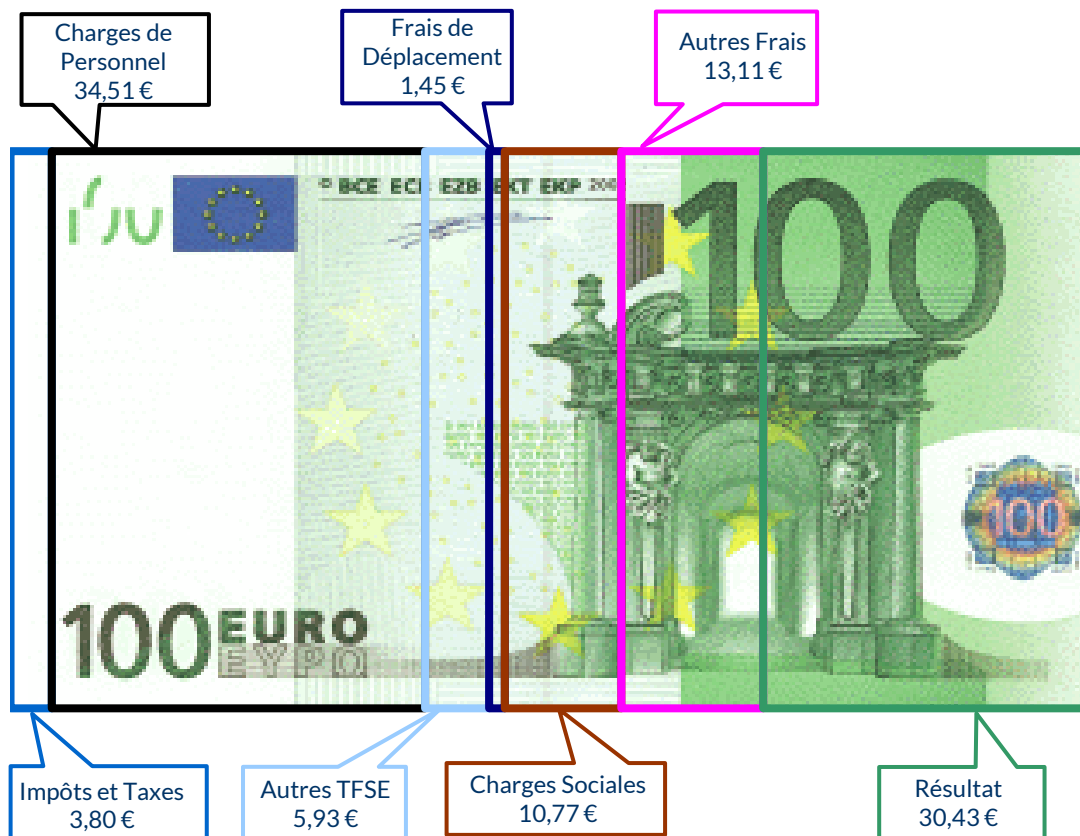
Cotisations sociales exploitant



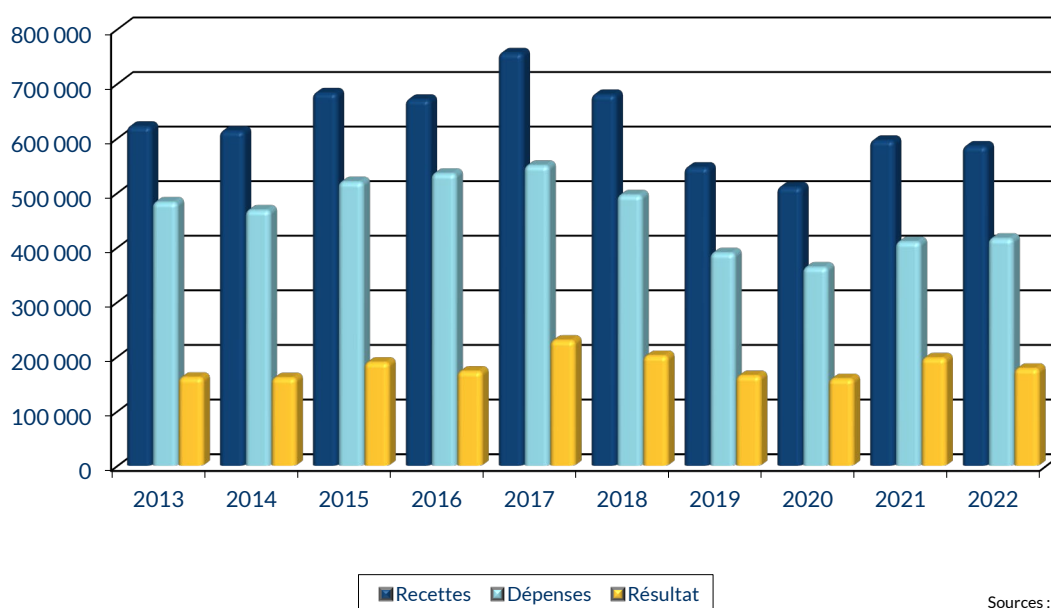
Résultat



UTILISATION DE 100 € DE RECETTES EN 2022



ÉVOLUTION DE LA PROFESSION SUR 10 ANS



Sources : ARCOLIB

RENNES

8 place du Colombier
BP 40415
35 004 RENNES Cedex

VANNES

1 rue Anita Conti
56 000 VANNES

PARIS

15 avenue Trudaine
75 009 PARIS

☎ : 02 23 300 600 - @ : contact@arcolib.fr

pour AJ **1** | **2** | mois

1		NOM ET PRENOMS OU DÉNOMINATION		NOTAIRE														
Nature de l'activité (1)		62 Adhérents										Code activité pour les praticiens médicaux						
N° SIRET												si exercice en société (2)		AV	Nombre d'associés		AS	
Résultat déterminé (2)		d'après les règles « recettes-dépenses »						AK	d'après les règles « créances-dettes »						AL			
Comptabilité tenue (2) :		Hors taxe	CV	<input checked="" type="checkbox"/>	Taxe incluse	CW	Non assujetti à la TVA						AT					
Si vous êtes adhérent d'un organisme agréé (association ou organisme mixte) ou client d'un viseur fiscal		AM	<input checked="" type="checkbox"/>	Année d'adhésion			Nombre de salariés		AP			Salaires nets perçus		AR				
Montant des immobilisations (report du total des bases amortissables hors TVA déductible de la col.4 du tableau I de la déclaration n° 2035)												DA						
R E C E T T E S	1	Recettes encaissées y compris les remboursements de frais (1)												AA	630 586	107,72 %		
	2	À déduire Débourx payés pour le compte des clients (2)												AB				
	3	Honoraires rétrocedés (dont suppléments rétrocedés) (3)												AC	45 213	7,72 %		
	4	Montant net des recettes												AD	585 373	100,00 %		
	5	Produits financiers (4)												AE	5 586	0,95 %		
	6	Gains divers (5)												AF	3 405	0,58 %		
	7	TOTAL (ligne 4 à 6)												AG	594 364	101,54 %		
D É P E N S E S P R O F E S S I O N N E L L E S	8	Achats (6)												BA	151	0,03 %		
	9	Frais de personnel		Salaires nets et avantages en nature (7)										BB	134 148	22,92 %		
	10			Charges sociales sur salaires (parts patronale et ouvrière)										BC	67 849	11,59 %		
	11			Taxe sur la valeur ajoutée										BD				
	12	Impôts et taxes (8)		Contribution économique territoriale										JY	1 231	0,21 %		
	13			Autres impôts										BS	5 952	1,02 %		
	14			(9) Contribution sociale généralisée déductible										BV	15 076	2,58 %		
	15	Loyer et charges locatives												BF	26 132	4,46 %		
	16	Location de matériel et de mobilier – dont redevances de collaboration (10)												BW				
	17			12 176 2,08 %										Total : Travaux, Fournitures et Services Extérieurs	BH	34 700	5,93 %	
	18			1 220 0,21 %														
	19			1 293 0,22 %														
	20			2 094 0,36 %														
	21			7 562 1,29 %														
	22			10 354 1,77 %														
	23			6 645 1,14 %										Total : Transport et déplacements	BJ	8 510	1,45 %	
		(cocher la case si évaluation forfaitaire)		...														
	24			1 865 0,32 %														
	25	Charges sociales personnelles (13)		dont obligatoires						BT	55 499				BK	63 063	10,77 %	
				dont cotisations facultatives Madelin		BZ	5 621		dont facultatives aux nouveaux plans d'épargne retraite		BU	1 943						
26			2 817 0,48 %										Total : Frais divers de gestion	BM	49 059	8,38 %		
27			23 724 4,05 %															
28			899 0,15 %															
29			15 817 2,70 %															
30			5 801 0,99 %															
31	Frais financiers (14)												BN	1 855	0,32 %			
32	Pertes diverses (15)												BP	1 640	0,28 %			
33	TOTAL (lignes 8 à 32)												BR	416 282	71,11 %			

NOM ET PRENOMS OU DÉNOMINATION **NOTAIRE**

N° SIRET

62 Adhérents

DÉTÉRMINATION DU RÉSULTAT	4	34	Excédent (ligne 7 – ligne 33)				CA	178 082	30,42 %			
		35	Plus-values à court terme (16)				CB	61	0,01 %			
		36	Divers à réintégrer (17)				CC	19 488	3,33 %			
		37	Bénéfice Société civile de moyen (18)				CD					
		38	TOTAL (ligne 34 à 37)				CE	197 632	33,76 %			
		39	Insuffisance (ligne 33 – ligne 7)				CF					
		40	Frais d'établissement (19)				CG	12				
		41	Dotation aux amortissements (20)				CH	7 608	1,30 %			
			dont amortissement des éléments incorporels du fonds qui sont indissociables (art. 39, 1 – 2°, al. 3)				BE					
		42	Moins-value à court terme				CK	15				
		43	Divers à déduire (21)	dont exonération sur le bénéficiaire « zone franche urbaine territoire entrepreneur »	CS		dont l'abondement sur l'épargne salariale	CT		CL	11 865	2,03 %
				dont exonération sur le bénéficiaire « entreprise nouvelle »	AW	6 932	dont exonération sur le bénéficiaire « jeunes artistes »	CO				
				dont exonération « jeunes entreprises innovantes »	CU		dont déductions « médecins conventionnés de secteur I »	CQ				
				dont exonération médecins « zones déficitaires en offre de soins »	CI		dont aides Fonds de solidarité Covid	CJ				
	44	Déficit Société civile de moyens (18)				CM						
	45	TOTAL (lignes 39 à 44)				CN	19 500	3,33 %				
	46	Bénéfice (ligne 38 – ligne 45)				CP	178 132	30,43 %				
	47	Déficit (ligne 45 – ligne 38)				CR						
	5	Taxe sur la valeur ajoutée	Montant de la TVA afférente aux recettes brutes :				CX	119 186				
			Montant de la TVA afférente aux achats (biens et services autres qu'immobilisations) :				CY	22 175				
			dont montant de la TVA afférente aux honoraires rétrocédés :				CZ	3 537				
	6	Contribution économique territoriale (23)	Recettes provenant d'activités exonérées à titre permanent :				AU	2 946				
	7	Barèmes kilométriques (évaluation forfaitaire des frais de transport : autos et/ou motos) (B) et (12) (1) Type : T (véhicule de tourisme ; M (Moto) ; V (Vélocycle, scooter) ; (2) mettre une croix dans la colonne ; (3) indiquer : thermique, à hydrogène, hybride, électrique ; (4) indiquer : diesel, super sans plomb, GPL.										
		Désignation des véhicules :		Puissance fiscale	Barème BNC (2)	Barème BIC (2)	Motorisation (3)	Type de carburant (4)	Kilométrage professionnel	Indemnités kilométriques déductibles	Amortissements pratiqués à réintégrer (si véhicules inscrits au registre des immobilisations)	
		Modèle(s)	Type (1)						13 658			
			T		X							
		Frais réels non couverts par les barèmes kilométriques ----->										
		Total A à reporter ligne 23 de l'annexe 2035 A ; total B à reporter au cadre B de la page 2 de la déclaration 2035									A	B

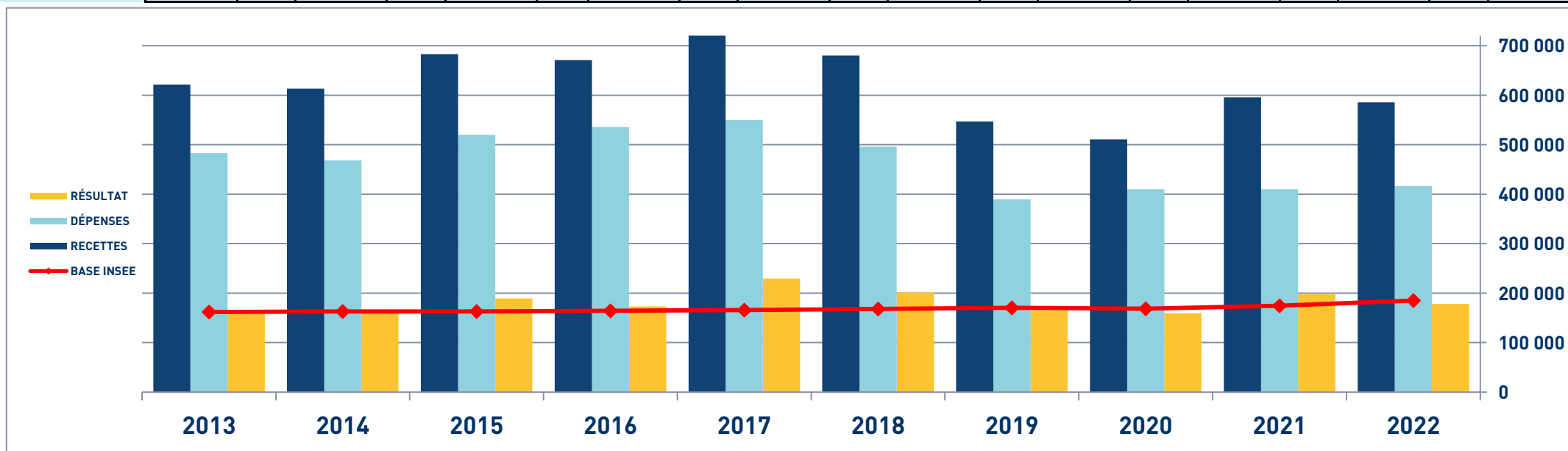
2035 moyenne, en Euros, issues des déclarations n° 2035 des revenus 2022 des Adhérents BNC d'ARCOLIB

NOTAIRES : Nb moyen d'ACTES : **333,06** - Nb moyen de Décla. de Successions : **29,82** - Effectif CRPCEN moyen: **4,22**


NOTAIRE - ÉVOLUTION SUR 10 ANS

En eUROS

Année	2013	% Var.	2014	% Var.	2015	% Var.	2016	% Var.	2017	% Var.	2018	% Var.	2019	% Var.	2020	% Var.	2021	% Var.	2022
Nb Adhérents	56	13/14	52	14/15	105	15/16	96	16/17	96	17/18	98	18/19	67	19/20	68	20/21	65	21/22	62
RECETTES NETTES	621 526	-1,36	613 067	11,37	682 786	-1,73	670 955	12,69	756 112	-10,07	679 942	-19,61	546 610	-6,61	510 506	16,71	595 792	-1,75	585 373
Ch. de Personnel	245 836		244 185		253 537		251 235		284 126		262 185		194 623		174 807		200 285		201 997
Impôts et Taxes	23 367		16 118		21 924		28 965		25 052		23 026		20 243		19 046		22 553		22 259
Transport et Dépl.	9 746		10 930		10 393		10 853		10 359		9 520		8 288		7 485		7 630		8 510
Ch. Soc. Perso.	72 322		56 865		83 536		104 110		77 934		61 386		49 334		54 659		63 599		63 063
Autres Charges	131 563		139 981		150 714		140 281		152 438		139 785		117 295		107 554		116 043		120 453
TOTAL DÉPENSES	482 834	-3,06	468 079	11,11	520 104	2,95	535 444	2,70	549 909	-9,82	495 902	-21,40	389 783	-6,73	363 551	12,81	410 110	1,50	416 282
RÉSULTAT NET	161 853	-0,46	161 101	17,55	189 376	-8,62	173 049	32,71	229 648	-12,26	201 488	-18,14	164 929	-3,44	159 251	23,95	197 390	-9,76	178 132



STATISTIQUES PAR TRANCHES DE RECETTES - NOTAIRE

 2022		Tranche n° 1		Tranche n° 2		Tranche n° 3		Tranche n° 4		
		de 0 € à 307 233 €		de 307 234 € à 550 650 €		de 550 651 € à 846 417 €		de 846 418 € à 1 599 783 €		
		17 Adhérents		16 Adhérents		15 Adhérents		15 Adhérents		
RECETTES	Recettes encaissées	189 664	106,57 %	450 792	106,25 %	737 631	107,65 %	1 195 634	108,64 %	
	A déduire : Débours payés									
	Honoraires rétrocedés	11 693	6,57 %	26 529	6,25 %	52 398	7,65 %	95 090	8,64 %	
	Montant net des Recettes	177 971	10	424 262	10	685 233	10	1 100 544	10	
	Produits financiers	1 444	0,81 %	3 354	0,79 %	7 288	1,06 %	10 757	0,98 %	
Gains divers	1 722	0,97 %	4 992	1,18 %	2 006	0,29 %	4 792	0,44 %		
TOTAL RECETTES		181 138	101,78 %	432 608	101,97 %	694 528	101,36 %	1 116 093	101,41 %	
DÉPENSES	Achats	11	0,01 %	252	0,06 %	344	0,05 %			
	Salaires nets	28 626	16,08 %	89 800	21,17 %	178 687	26,08 %	250 867	22,79 %	
	Charges sociales sur salaires	13 690	7,69 %	42 222	9,95 %	81 649	11,92 %	140 060	12,73 %	
	Taxe sur la Valeur Ajoutée									
	Contrib. Économique Territoriale	416	0,23 %	748	0,18 %	1 403	0,20 %	2 466	0,22 %	
	Autres impôts	1 317	0,74 %	6 434	1,52 %	5 199	0,76 %	11 739	1,07 %	
	CSG déductible	3 695	2,08 %	10 086	2,38 %	23 965	3,50 %	23 404	2,13 %	
	Loyers et charges locatives	16 443	9,24 %	16 806	3,96 %	30 034	4,38 %	42 831	3,89 %	
	Location de matériel et mobilier	2 850	1,60 %	3 604	0,85 %	6 978	1,02 %	14 794	1,34 %	
	- Entretien et réparations	5 138	2,89 %	8 847	2,09 %	14 196	2,07 %	21 078	1,92 %	
	- Personnel intérimaire	95	0,05 %	474	0,11 %	32		4 399	0,40 %	
	- Petit outillage	529	0,30 %	1 208	0,28 %	1 415	0,21 %	2 085	0,19 %	
	- Chauffage, eau, gaz, électricité	961	0,54 %	1 705	0,40 %	2 856	0,42 %	2 996	0,27 %	
	- Honoraires non rétrocedés	3 982	2,24 %	7 094	1,67 %	11 094	1,62 %	8 343	0,76 %	
	- Primes d'assurances	3 042	1,71 %	5 996	1,41 %	14 653	2,14 %	18 761	1,70 %	
	TOTAL T.F.S.E.		13 747	7,72 %	25 325	5,97 %	44 244	6,46 %	57 663	5,24 %
	- Frais de véhicules	4 429	2,49 %	5 080	1,20 %	6 933	1,01 %	10 264	0,93 %	
	- Autres frais de déplacements	554	0,31 %	1 218	0,29 %	2 041	0,30 %	3 744	0,34 %	
	TOTAL TRANSPORTS ET DÉPLACEMENTS		4 983	2,80 %	6 298	1,48 %	8 974	1,31 %	14 009	1,27 %
	- Charges sociales Obligatoires	13 876	7,80 %	41 386	9,75 %	75 495	11,02 %	95 987	8,72 %	
	- Charges sociales Facultatives Madelin	2 802	1,57 %	4 554	1,07 %	7 487	1,09 %	8 262	0,75 %	
	- Charges sociales Facultatives NPER	1 084	0,61 %			1 565	0,23 %	5 239	0,48 %	
	CHARGES SOCIALES PERSONNELLES		17 762	9,98 %	45 940	10,83 %	84 546	12,34 %	109 489	9,95 %
- Frais de réception, représentation, congrès	709	0,40 %	1 339	0,32 %	2 935	0,43 %	6 535	0,59 %		
- Fournitures de bureau, documentation, ...	11 794	6,63 %	17 315	4,08 %	31 356	4,58 %	35 646	3,24 %		
- Frais d'actes et contentieux	10	0,01 %	73	0,02 %	26		3 599	0,33 %		
- Cotisations syndicales et professionnelles	5 669	3,19 %	11 242	2,65 %	16 913	2,47 %	30 495	2,77 %		
- Autres frais divers de gestion	3 856	2,17 %	4 017	0,95 %	8 956	1,31 %	6 900	0,63 %		
TOTAL FRAIS DIVERS DE GESTION		22 038	12,38 %	33 987	8,01 %	60 188	8,78 %	83 176	7,56 %	
Frais financiers	872	0,49 %	2 499	0,59 %	1 939	0,28 %	2 112	0,19 %		
Pertes diverses	212	0,12 %	1 297	0,31 %	1 799	0,26 %	3 358	0,31 %		
TOTAL DÉPENSES		126 664	71,17 %	285 298	67,25 %	529 950	77,34 %	755 968	68,69 %	
RÉSULTAT	Excédent	54 474	30,61 %	147 310	34,72 %	164 578	24,02 %	360 125	32,72 %	
	Plus-values à court terme							253	0,02 %	
	Divers à réintégrer	620	0,35 %	775	0,18 %	31 771	4,64 %	47 463	4,31 %	
	Bénéfice SCM									
	Frais d'établissement	1		9		37	0,01 %			
	Dotations aux amortissements	3 263	1,83 %	5 507	1,30 %	8 906	1,30 %	13 230	1,20 %	
	Moins-values à court terme					63	0,01 %			
	Divers à déduire	4 846	2,72 %			23 774	3,47 %	19 775	1,80 %	
	Déficit SCM									
	RÉSULTAT		46 984	26,40 %	142 569	33,60 %	163 567	23,87 %	374 835	34,06 %
Kilométrage moyen		10 672 km		16 652 km		10 895 km		17 158 km		

Nb d'Actes
Nb de Décla. de Successions
Effectif CRPCEN

2,3

4,0

5,0

6,3