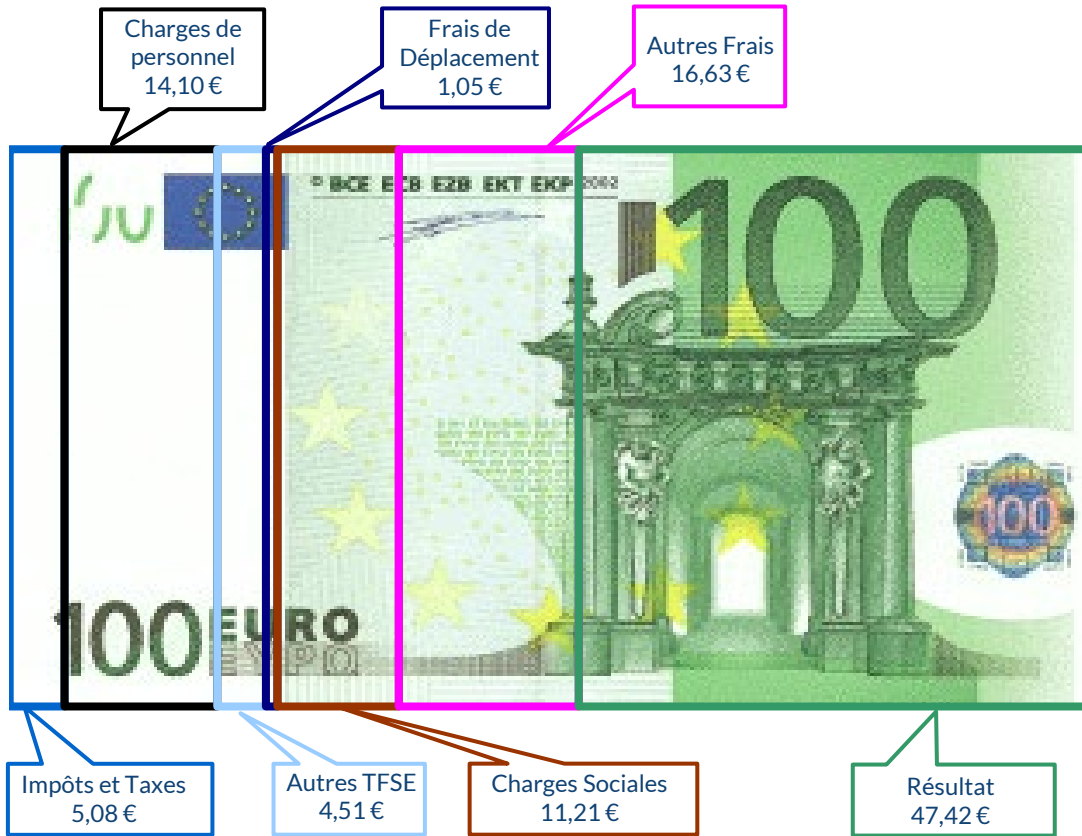
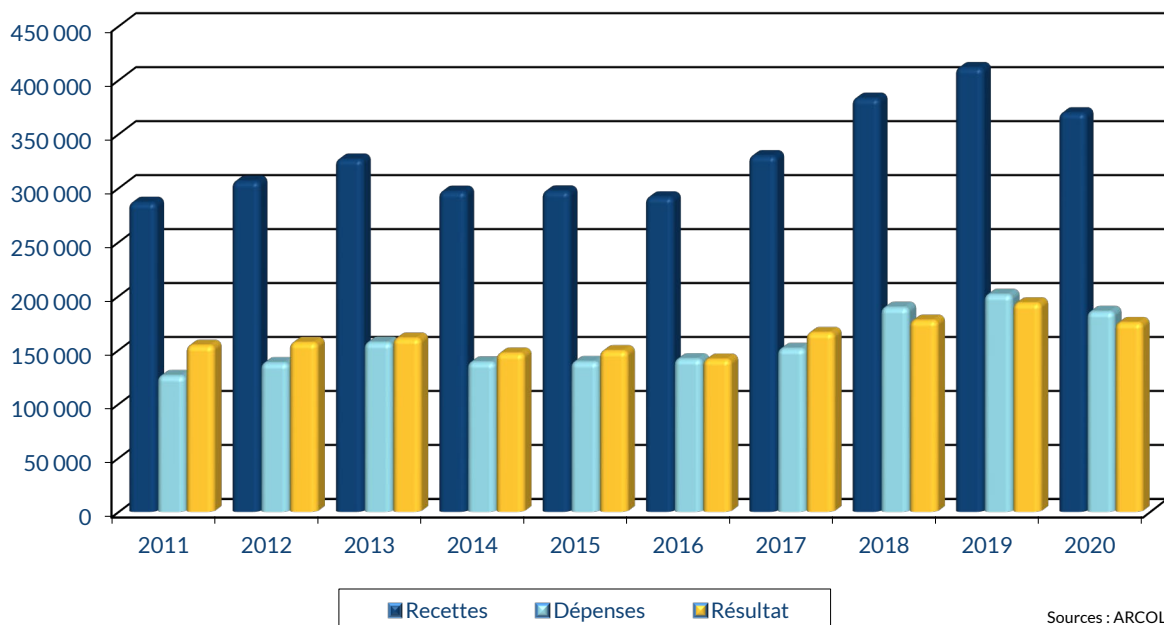


UTILISATION DE 100 € DE RECETTES EN 2020



ÉVOLUTION DE LA PROFESSION SUR 10 ANS



RENNES
8 place du Colombier
BP 40415
35 004 RENNES Cedex

VANNES
1 rue Anita Conti
56 000 VANNES

PARIS
15 avenue Trudaine
75 009 PARIS

☎ : 02 23 300 600 – @ : contact@arcolib.fr

MÉDECIN OPHTALMOLOGISTE

MOYENNE DE L'ACTIVITÉ EN 2020



ORGANISME DE GESTION ADJICÉ AU SERVICE
DES PROFESSIONNELS LIBÉRAUX
www.arcolib.fr

REVENUS 2020

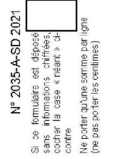
COMPTE DE RÉSULTAT FISCAL

NOM ET PRENOMS OU DÉNOMINATION		MEDECIN OPHTALMOLOGISTE	
N° SIRET		88 Adhérents	

4	Excédent (ligne 7 - ligne 33)	CA	192 546	52,11 %
35	Plus-values à court terme (16)	CB	457	0,13 %
36	Divers à réintégrer (17)	CC	5 224	1,41 %
37	Bénéfice Société civile de moyen (18)	CD	236	0,06 %
38		CE	198 463	53,71 %
TOTAL (ligne 34 à 37)				
39	Insuffisance (ligne 33 - ligne 7)	CF		
40	Frais d'établissement (19)	CG	12	
41	Dotation aux amortissements (20)	CH	11 649	3,15 %
42	Moins-value à court terme	CK	136	0,04 %
43	Dont exonération sur le bénéfice « entreprise nouvelle »	CS	2 330	
	Dont exonération sur le bénéfice « jeunes entreprises innovantes »	AM	4 488	
	Dont exonération « médecins et jeunes artistes »	CU		
	Dont exonération « médecins conventionnés de secteur I »	CI		
44	Déficit Société civile de moyens (18)	CM	178	0,05 %
45		CN	23 260	6,27 %
TOTAL (lignes 39 à 44)				
46	Bénéfice (ligne 38 - ligne 45)	CP	175 204	47,42 %
47	Déficit (ligne 45 - ligne 38)	CR		
Montant de la TVA afférente aux recettes brutes :				
Montant de la TVA afférente aux achats (biens et services autres qu'immobilisations) :				
Taxe sur la valeur ajoutée				
dont montant de la TVA afférente aux honoraires rétrocessés :				
Contribution économique territoriale (23)				
Recettes provenant d'activités exonérées à titre permanent :				
AU				

7	Barèmes kilométriques (évaluation forfaitaire des frais de transport : autos et/ou motos) (B) et (12)				
Super sans plomb_GPL					
Designation des véhicules :					
Modèle(s)	Type (1)	Puissance fiscale BNC (2)	Barème BIC	Amortissements déductibles	
	T	X	Type de carburant (3)	Indemnités kilométriques déductibles	
				Kilométrage professionnel	
				8 187	
Frais réels non couverts par les barèmes kilométriques					
Total A à reporter ligne 23 de l'annexe 2035 A ; total B à reporter au cadre B de la page 2 de la déclaration 2035					
				A	B

2035 moyenne, en Euros, issue des déclarations n° 2035 des revenus 2020 des Adhérents BNC d'ARCOLIB



ORGANISME DE GESTION ADJICÉ AU SERVICE
DES PROFESSIONNELS LIBÉRAUX
www.arcolib.fr

REVENUS 2020

COMPTE DE RÉSULTAT FISCAL

pour AJ | 12 | mois

NOM ET PRENOMS OU DÉNOMINATION		MEDECIN OPHTALMOLOGISTE	
N° SIRET		88 Adhérents	

2	Recettes encaissées y compris les remboursements de frais (1)	AA	382 640	100,00 %	
R	Débours payés pour le compte des clients (2)	AB			
E	Honoraires rétrocessés (dont suppléments rétrocessés)	AC	13 134	3,45 %	
C	Montant net des recettes	AD	369 506	100,00 %	
T	Produits financiers (4)	AE	8 542	2,31 %	
E	Gains divers (5)	AF	378 050	100,00 %	
S		AG			
TOTAL (ligne 4 à b)					
3	Achats (6)	BA	1 907	0,52 %	
9	Frais de personnel	BB	34 984	9,42 %	
10	Charges sociales sur salaires (parts patronale et ouvrière)	BC	17 121	4,45 %	
11	Impôts et taxes	BD			
12	Autres impôts	BE	851	0,23 %	
13	Contribution économique territoriale	BF	5 150	1,39 %	
14	Autres impôts	BV	12 769	3,46 %	
15	(9) Contribution sociale généralisée déductible	BW	21 117	5,71 %	
16	Loyer et charges locatives	BX	19 845	5,37 %	
17	Location de matériel et de mobilier - dont redevances de collaboration (10)	BY			
18	Entretien et réparations	BZ	1 717	0,45 %	
19	Personnel intermédiaire	CA			
20	Petit outillage (11)	CB			
21	Chauffage, eau, gaz, électricité	CC			
22	Honoraires ne constituant pas les rétrocessions (1)	CD			
23	Primes d'assurances	CE			
24	Frais de véhicules (12)	CF			
25	Frais de déplacements (voyages...)	CG			
26	Autres frais de déplacements (voyages...)	CH			
27	Charges sociales personnelles	CI			
28	Charges sociales obligatoires	CJ			
29	Charges sociales facultatives (Madelin)	CK			
30	Frais de réception, de représentation et de congrès	CL			
31	Fournitures de bureau, frais de documentation, de correspondance et de téléphone	CM			
32	Frais d'actes et de contentieux	CN			
33	Cotisations syndicales et professionnelles	CO			
34	Autres frais divers de gestion	CP			
35	Frais financiers (14)	CQ			
36	Pertes diverses (15)	CR			
37		CS			
TOTAL (lignes 8 à 32)					
				BR	185 504

2035 moyenne, en Euros, issue des déclarations n° 2035 des revenus 2020 des Adhérents BNC d'ARCOLIB

2035 moyenne, en Euros, issue des déclarations n° 2035 des revenus 2020 des Adhérents BNC d'ARCOLIB

pour AJ **1 2** mois

1		NOM ET PRENOMS OU DÉNOMINATION		MEDECIN OPHTALMOLOGISTE											
Nature de l'activité (1)		88 Adhérents										Code activité pour les praticiens médicaux			
N° SIRET											si exercice en société (2)	AV	Nombre d'associés	AS	
Résultat déterminé (2)		d'après les règles « recettes-dépenses »					AK	d'après les règles « créances-dettes »					AL		
Comptabilité tenue (2) :		Hors taxe	CV	Taxe incluse	CW	Non assujetti à la TVA					AT	<input checked="" type="checkbox"/>			
Si vous êtes adhérent d'un organisme agréé (association ou organisme mixte) ou client d'un viseur fiscal		AM	<input checked="" type="checkbox"/>	Année d'adhésion						Nombre de salariés	AP	Salaires nets perçus	AR		
Montant des immobilisations (report du total des bases amortissables hors TVA déductible de la col.4 du tableau I de la déclaration n° 2035)		DA													
R E C E T T E S	1	Recettes encaissées y compris les remboursements de frais (1)										AA	382 640	103,55 %	
	2	À déduire Débours payés pour le compte des clients (2)										AB			
	3	Honoraires rétrocedés (dont suppléments rétrocedés) (3)										AC	13 134	3,55 %	
	4	Montant net des recettes										AD	369 506	100,00 %	
	5	Produits financiers (4)										AE	2		
	6	Gains divers (5)										AF	8 542	2,31 %	
	7	TOTAL (ligne 4 à 6)										AG	378 050	102,31 %	
D É P E N S E S P R O F E S S I O N N E L L E S	8	Achats (6)										BA	1 907	0,52 %	
	9	Frais de personnel		Salaires nets et avantages en nature (7)								BB	34 984	9,47 %	
	10			Charges sociales sur salaires (parts patronale et ouvrière)								BC	17 121	4,63 %	
	11			Taxe sur la valeur ajoutée								BD			
	12	(8)		Contribution économique territoriale								JY	851	0,23 %	
	13			Autres impôts								BS	5 150	1,39 %	
	14			(9) Contribution sociale généralisée déductible								BV	12 769	3,46 %	
	15	Loyer et charges locatives										BF	21 117	5,71 %	
	16	Location de matériel et de mobilier – dont redevances de collaboration (10)										BW	1 717		
	17	Entretien et réparations											4 564	1,24 %	
	18	Personnel intérimaire											1 034	0,28 %	
	19	Petit outillage (11)											2 276	0,62 %	
	20	Chauffage, eau, gaz, électricité											899	0,24 %	
	21	Honoraires ne constituant pas les rétrocessions (11)											5 189	1,40 %	
	22	Primes d'assurances											2 719	0,74 %	
	23	Frais de véhicules (12)											3 026	0,82 %	
		(cocher la case si évaluation forfaitaire) ...													
	24	Autres frais de déplacements (voyages...)...											843	0,23 %	
	25	Charges sociales personnelles (13)		dont obligatoires					BT	31 415			BK	41 419	11,21 %
				dont cotisations facultatives Madelin		BZ	8 475	dont facultatives aux nouveaux plans d'épargne retraite		BU	1 529				
26	Frais de réception, de représentation et de congrès											915	0,25 %		
27	Fournitures de bureau, frais de documentation, de correspondance et de téléphone											4 161	1,13 %		
28	Frais d'actes et de contentieux											38	0,01 %		
29	Cotisations syndicales et professionnelles										BY	907	0,25 %		
30	Autres frais divers de gestion											2 818	0,76 %		
31	Frais financiers (14)										BN	770	0,21 %		
32	Pertes diverses (15)										BP	179	0,05 %		
33	TOTAL (lignes 8 à 32)										BR	185 504	50,20 %		


NOM ET PRENOMS OU DÉNOMINATION **MEDECIN OPHTALMOLOGISTE**

N° SIRET

88 Adhérents

D É T E R M I N A T I O N D U R É S U L T A T	4	34	Excédent (ligne 7 – ligne 33)				CA	192 546	52,11 %			
		35	Plus-values à court terme (16)				CB	457	0,12 %			
		36	Divers à réintégrer (17)				CC	5 224	1,41 %			
		37	Bénéfice Société civile de moyen (18)				CD	236	0,06 %			
		38	TOTAL (ligne 34 à 37)				CE	198 463	53,71 %			
		39	Insuffisance (ligne 33 – ligne 7)				CF					
		40	Frais d'établissement (19)				CG	12				
		41	Dotation aux amortissements (20)				CH	11 649	3,15 %			
		42	Moins-value à court terme				CK	136	0,04 %			
		43	Divers à déduire (21)	dont exonération sur le bénéfice « zone franche urbaine territoire entrepreneur »	CS	2 330			CL	11 283	3,05 %	
				dont exonération sur le bénéfice « entreprise nouvelle »	AW	4 488	dont l'abondement sur l'épargne salariale	CT	733			
				dont exonération « jeunes entreprises innovantes »	CU		dont exonération sur le bénéfice « jeunes artistes »	CO				
				dont exonération médecins « zones déficitaires en offre de soins »	CI		dont déductions « médecins conventionnés de secteur I »	CQ	2 283			
		44	Déficit Société civile de moyens (18)				CM	178	0,05 %			
		45	TOTAL (lignes 39 à 44)				CN	23 260	6,29 %			
		46	Bénéfice (ligne 38 – ligne 45)				CP	175 204	47,42 %			
		47	Déficit (ligne 45 – ligne 38)				CR					
	5		Taxe sur la valeur ajoutée	Montant de la TVA afférente aux recettes brutes :				CX				
		Montant de la TVA afférente aux achats (biens et services autres qu'immobilisations) :				CY						
		dont montant de la TVA afférente aux honoraires rétrocédés :				CZ						
6		Contribution économique territoriale (23)	Recettes provenant d'activités exonérées à titre permanent :				AU					
7		Barèmes kilométriques (évaluation forfaitaire des frais de transport : autos et/ou motos) (B) et (12) (1) Type : T (véhicule de tourisme ; M (Moto) ; V (Véломoteur, scooter) ; (2) mettre une croix dans la colonne ; (3) indiquer : super, diesel, super sans plomb, GPL.										
		Désignation des véhicules :		Puissance fiscale	Barème BNC (2)	Barème BIC		Kilométrage professionnel	Indemnités kilométriques déductibles	Amortissements pratiqués à réintégrer (si véhicules inscrits au registre des immobilisations)		
		Modèle(s)	Type (1)			(2)	Type de carburant (3)					
			T		X			8 187				
		Frais réels non couverts par les barèmes kilométriques ----->										
		Total A à reporter ligne 23 de l'annexe 2035 A ; total B à reporter au cadre B de la page 2 de la déclaration 2035							A		B	

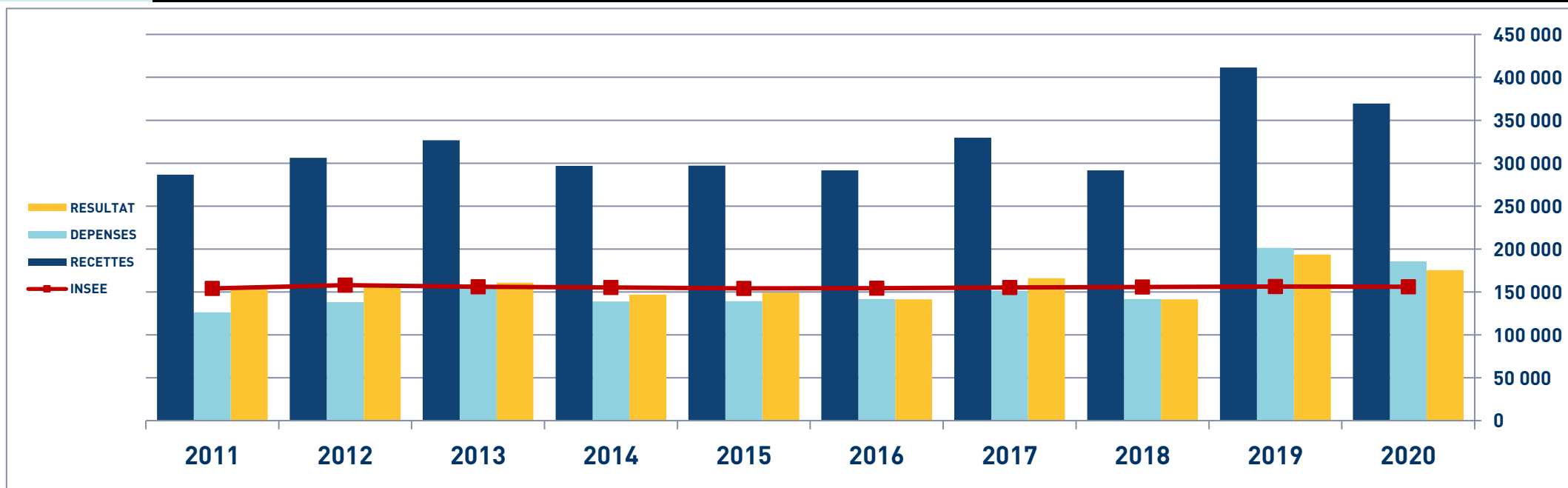
STATISTIQUES PAR TRANCHES DE RECETTES - MÉDECIN OPHTALMOLOGISTE

 2020		Tranche n° 1		Tranche n° 2		Tranche n° 3		Tranche n° 4		Tranche n° 5	
		de 0 € à 154 108 €		de 154 109 € à 282 485 €		de 282 486 € à 457 503 €		de 457 504 € à 621 596 €		de 621 597 € à 1 080 292 €	
		21 Adhérents		20 Adhérents		20 Adhérents		20 Adhérents		11 Adhérents	
RECETTES	Recettes encaissées	93 925	100,00 %	231 757	103,53 %	401 746	103,07 %	552 765	103,13 %	864 566	104,88 %
	A déduire : Débours payés			7 908	3,53 %	11 983	3,07 %	16 795	3,13 %	40 188	4,87 %
	Honoraires rétrocédés										
	Montant net des Recettes	93 925	100,00 %	223 849	100,00 %	389 764	100,00 %	535 969	100,00 %	824 377	100,00 %
	Produits financiers					2		1		10	
Gains divers	2 361	2,51 %	6 489	2,90 %	9 489	2,43 %	15 278	2,85 %	12 254	1,49 %	
TOTAL RECETTES		96 286	102,51 %	230 338	102,90 %	399 255	102,44 %	551 249	102,85 %	836 641	101,49 %
DÉPENSES	Achats	89	0,09 %	1 924	0,86 %	2 371	0,61 %	2 042	0,38 %	3 640	0,44 %
	Salaires nets	952	1,01 %	20 908	9,34 %	33 414	8,57 %	56 434	10,53 %	86 764	10,52 %
	Charges sociales sur salaires	539	0,57 %	10 412	4,65 %	17 337	4,45 %	25 753	4,80 %	42 760	5,19 %
	Taxe sur la Valeur Ajoutée										
	Contrib. Économique Territoriale	508	0,54 %	674	0,30 %	824	0,21 %	1 123	0,21 %	1 320	0,16 %
	Autres impôts	286	0,30 %	2 310	1,03 %	4 988	1,28 %	8 220	1,53 %	16 714	2,03 %
	CSG déductible	4 111	4,38 %	7 395	3,30 %	14 197	3,64 %	15 887	2,96 %	29 101	3,53 %
	Loyers et charges locatives	4 623	4,92 %	13 308	5,95 %	23 509	6,03 %	27 882	5,20 %	45 321	5,50 %
	Location de matériel et mobilier	4 535	4,83 %	18 516	8,27 %	16 161	4,15 %	36 789	6,86 %	37 357	4,53 %
	- Entretien et réparations	845	0,90 %	2 931	1,31 %	5 773	1,48 %	7 109	1,33 %	7 531	0,91 %
	- Personnel intérimaire	1 701	1,81 %	314	0,14 %	1 407	0,36 %	1 042	0,19 %		
	- Petit outillage	778	0,83 %	1 277	0,57 %	2 604	0,67 %	2 743	0,51 %	5 300	0,64 %
	- Chauffage, eau, gaz, électricité	151	0,16 %	825	0,37 %	1 236	0,32 %	1 193	0,22 %	1 203	0,15 %
	- Honoraires non rétrocédés	1 741	1,85 %	4 015	1,79 %	5 751	1,48 %	6 510	1,21 %	9 870	1,20 %
	- Primes d'assurances	974	1,04 %	2 306	1,03 %	3 035	0,78 %	3 163	0,59 %	5 189	0,63 %
	TOTAL TRAVAUX, FOURNITURES & SERVICES EXTÉRIEURS	6 190	6,59 %	11 670	5,21 %	19 808	5,08 %	21 761	4,06 %	29 095	3,53 %
	- Frais de véhicules	1 574	1,68 %	2 922	1,31 %	3 701	0,95 %	3 044	0,57 %	3 960	0,48 %
	- Autres frais de déplacements	638	0,68 %	624	0,28 %	1 232	0,32 %	533	0,10 %	1 219	0,15 %
	TOTAL TRANSPORTS ET DÉPLACEMENTS	2 212	2,36 %	3 546	1,58 %	4 933	1,27 %	3 577	0,67 %	5 179	0,63 %
	- Charges sociales Obligatoires	11 404	12,14 %	24 527	10,96 %	33 401	8,57 %	38 151	7,12 %	68 551	8,32 %
	- Charges sociales Facultatives Madelin	2 819	3,00 %	6 022	2,69 %	11 433	2,93 %	11 390	2,13 %	11 849	1,44 %
	- Charges sociales Facultatives NPER			300	0,13 %	879	0,23 %	2 397	0,45 %	6 276	0,76 %
	CHARGES SOCIALES PERSONNELLES	14 223	15,14 %	30 849	13,78 %	45 713	11,73 %	51 938	9,69 %	86 676	10,51 %
- Frais de réception, représentation, congrès	705	0,75 %	246	0,11 %	964	0,25 %	1 446	0,27 %	1 352	0,16 %	
- Fournitures de bureau, documentation, ...	1 510	1,61 %	3 037	1,36 %	4 759	1,22 %	6 380	1,19 %	6 277	0,76 %	
- Frais d'actes et contentieux			20	0,01 %	25	0,01 %	86	0,02 %	65	0,01 %	
- Cotisations syndicales et professionnelles	684	0,73 %	944	0,42 %	939	0,24 %	965	0,18 %	1 040	0,13 %	
- Autres frais divers de gestion	700	0,75 %	925	0,41 %	5 558	1,43 %	4 540	0,85 %	3 376	0,41 %	
TOTAL FRAIS DIVERS DE GESTION	3 599	3,83 %	5 171	2,31 %	12 246	3,14 %	13 417	2,50 %	12 112	1,47 %	
Frais financiers	58	0,06 %	571	0,26 %	784	0,20 %	699	0,13 %	2 362	0,29 %	
Pertes diverses	4		4		773	0,20 %	5				
TOTAL DÉPENSES	41 929	44,64 %	127 260	56,85 %	197 059	50,56 %	265 529	49,54 %	398 404	48,33 %	
RÉSULTAT	Excédent	54 357	57,87 %	103 078	46,05 %	202 195	51,88 %	285 719	53,31 %	438 237	53,16 %
	Plus-values à court terme					1 275	0,33 %			1 336	0,16 %
	Divers à réintégrer	336	0,36 %	2 403	1,07 %	4 084	1,05 %	13 855	2,59 %	5 680	0,69 %
	Bénéfice SCM			20	0,01 %	139	0,04 %	558	0,10 %	587	0,07 %
	Frais d'établissement									98	0,01 %
	Dotations aux amortissements	1 407	1,50 %	6 866	3,07 %	9 244	2,37 %	15 866	2,96 %	35 640	4,32 %
	Moins-values à court terme			253	0,11 %	12		9		594	0,07 %
	Divers à déduire	2 339	2,49 %	8 851	3,95 %	9 612	2,47 %	6 011	1,12 %	42 672	5,18 %
	Déficit SCM					143	0,04 %	310	0,06 %	1 159	0,14 %
	RÉSULTAT	50 947	54,24 %	89 532	40,00 %	188 683	48,41 %	277 935	51,86 %	365 676	44,36 %
Kilométrage moyen		4 711 km		6 307 km		10 124 km		8 116 km		13 497 km	

MÉDECIN OPHTALMOLOGISTE - ÉVOLUTION SUR 10 ANS

En eUROS

Année	2011	% Var.	2012	% Var.	2013	% Var.	2014	% Var.	2015	% Var.	2016	% Var.	2017	% Var.	2018	% Var.	2019	% Var.	2020
Nb Adhérents	59	11/12	63	12/13	68	13/14	81	14/15	91	15/16	97	16/17	95	17/18	99	18/19	94	19/20	88
RECETTES NETTES	286 590	6,85	306 226	6,67	326 636	-9,12	296 835	0,07	297 053	-1,86	291 535	13,10	329 739	16,15	383 007	7,41	411 405	-10,18	369 506
Ch. de Personnel	36 417		35 485		43 796		36 272		34 860		36 199		39 865		52 651		54 683		52 105
Impôts et Taxes	11 094		12 970		14 825		13 528		12 712		12 753		13 554		20 170		21 958		18 770
Transport et Dépl.	4 442		4 333		4 046		4 266		4 911		4 089		4 508		5 198		5 012		3 870
Ch. Soc. Perso.	30 782		37 864		43 592		38 952		40 707		42 358		41 680		44 686		45 526		41 419
Autres Charges	43 303		47 317		50 660		45 738		45 860		46 223		51 642		66 589		74 151		69 340
TOTAL DÉPENSES	126 038	9,47	137 969	13,73	156 919	-11,57	138 756	0,21	139 050	1,85	141 622	6,80	151 249	25,15	189 294	6,36	201 330	-7,86	185 504
RÉSULTAT NET	154 133	1,70	156 748	2,58	160 786	-8,65	146 875	1,52	149 112	-5,28	141 237	17,53	165 991	6,84	177 350	9,05	193 409	-9,41	175 204



MÉDECIN OPHTALMOLOGISTE

SYNTHÈSE DES 20 DERNIÈRES ANNÉES

en euros

ANNÉES :	2001	2002	2003	2004	2005	2006	2007	2008	2009	2010	2011	2012	2013	2014	2015	2016	2017	2018	2019	2020
RECETTES	198 947	209 583	213 221	235 132	229 116	263 537	259 016	275 097	268 732	287 369	286 590	306 226	326 636	296 835	297 053	291 535	329 739	383 007	411 405	369 506
DÉPENSES	97 451	96 781	99 220	108 821	105 672	122 687	120 579	120 347	126 210	132 585	126 038	137 969	156 919	138 756	139 050	141 622	151 249	189 294	201 330	185 504
RÉSULTAT	92 484	104 291	105 419	118 346	115 153	124 740	128 431	146 371	133 445	148 130	154 133	156 748	160 786	146 875	149 112	141 237	165 991	177 350	193 409	175 204

