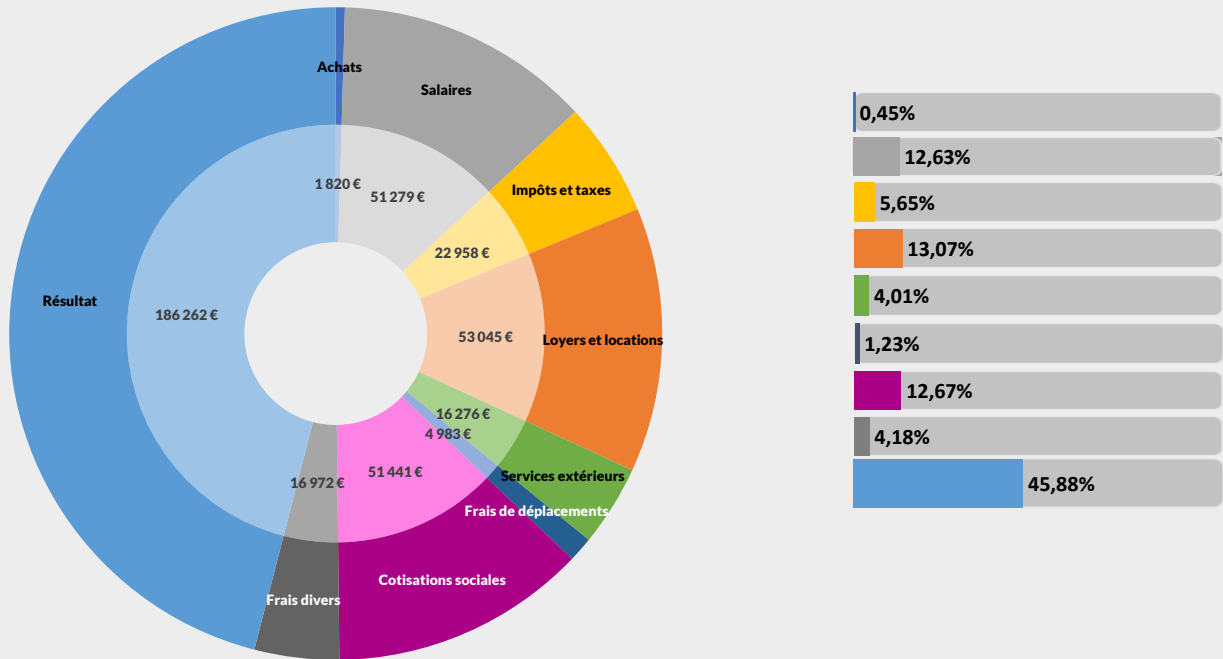




REVENUS 2022

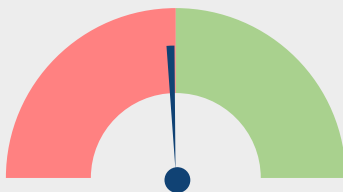
Nombre : 84 adhérents

Répartition des recettes nettes

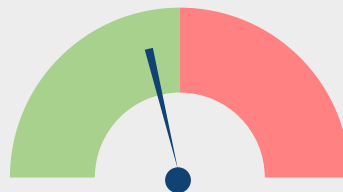


Evolutions des postes entre 2021 et 2022

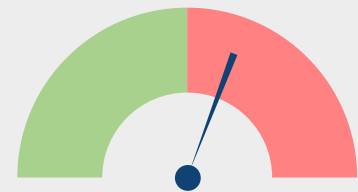
Recettes nettes



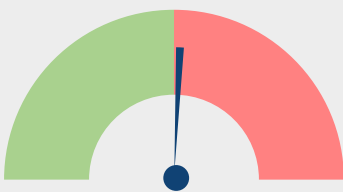
Achats



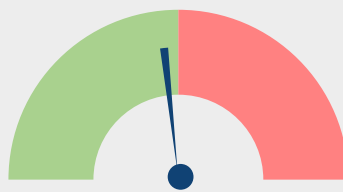
Impôts et taxes



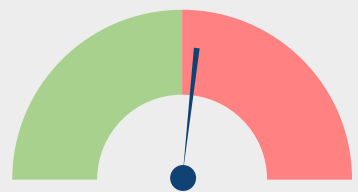
Loyers et Locations



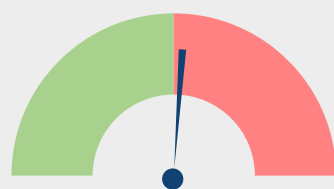
Travaux, Fournitures et Services ext.



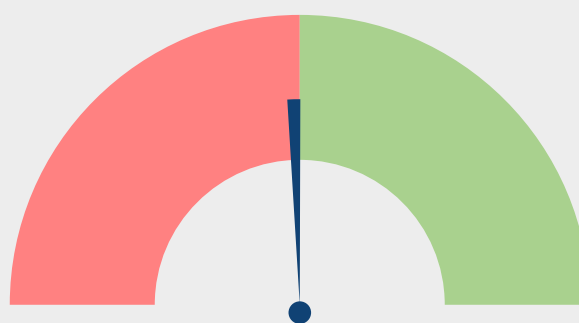
Frais de déplacements



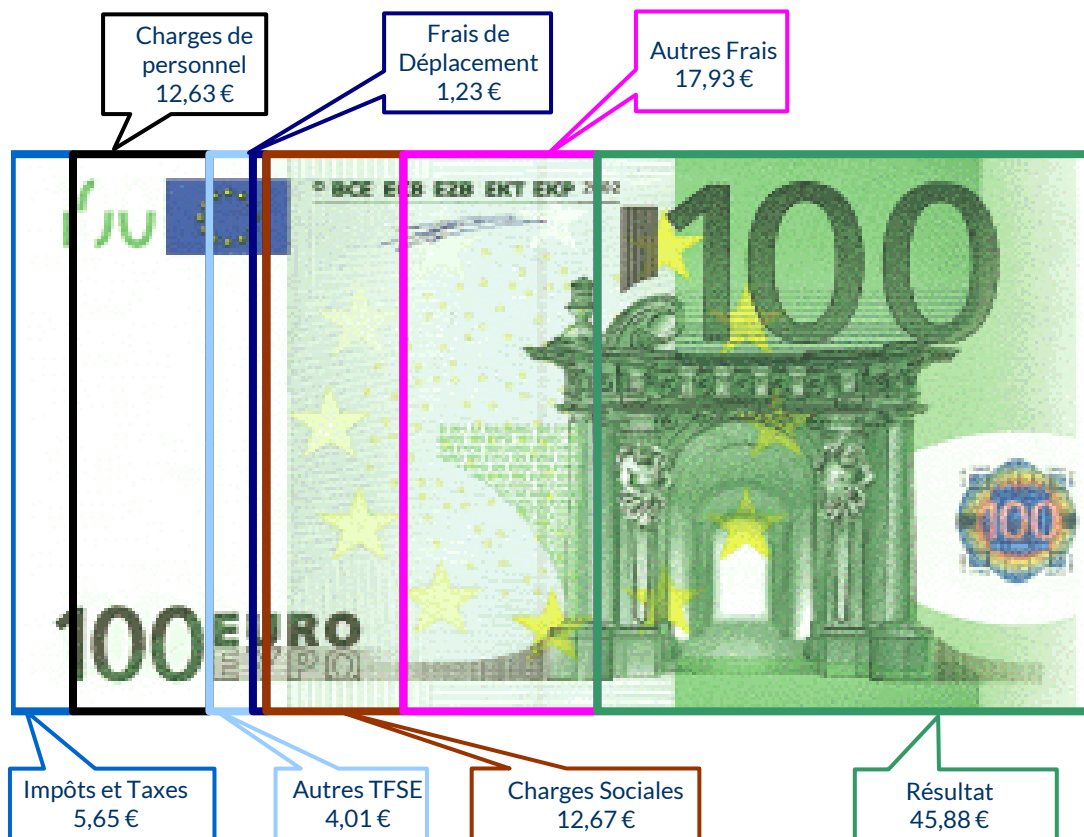
Cotisations sociales exploitant



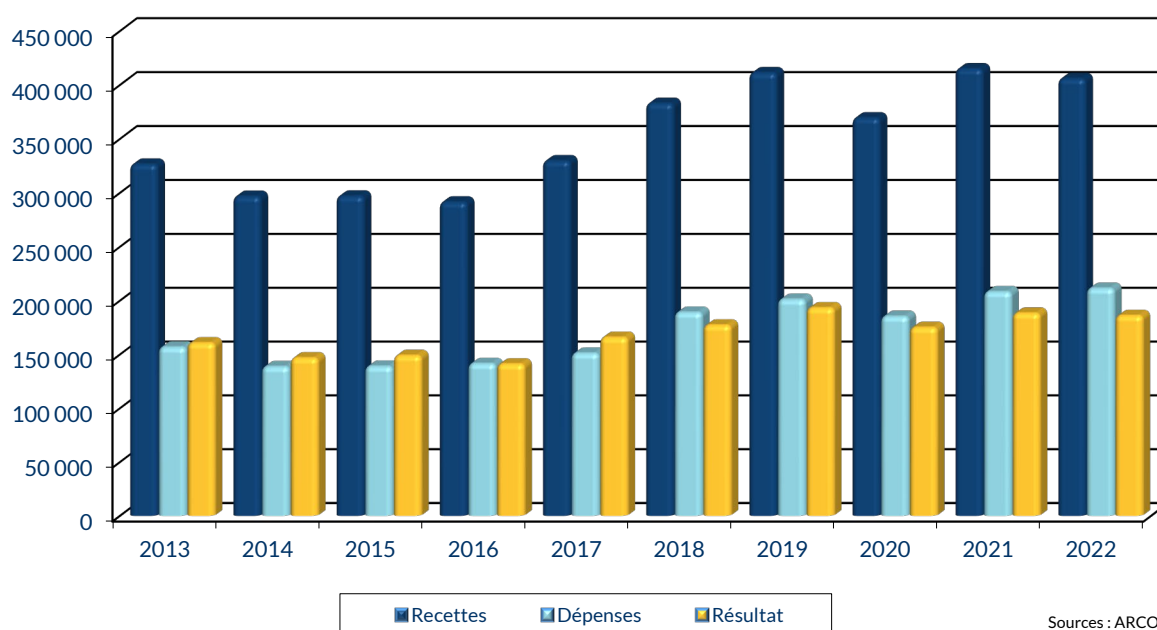
Résultat



UTILISATION DE 100 € DE RECETTES EN 2022



ÉVOLUTION DE LA PROFESSION SUR 10 ANS



RENNES
8 place du Colombier
BP 40415
35 004 RENNES Cedex

VANNES
1 rue Anita Conti
56 000 VANNES

PARIS
15 avenue Trudaine
75 009 PARIS

☎ : 02 23 300 600 – @ : contact@arcolib.fr

pour AJ **1** | **2** | mois

1		NOM ET PRENOMS OU DÉNOMINATION		MEDECIN OPHTALMOLOGISTE														
Nature de l'activité (1)		84 Adhérents										Code activité pour les praticiens médicaux						
N° SIRET												si exercice en société (2)		AV	Nombre d'associés		AS	
Résultat déterminé (2)		d'après les règles « recettes-dépenses »					AK	d'après les règles « créances-dettes »					AL					
Comptabilité tenue (2) :		Hors taxe	CV	Taxe incluse		CW	Non assujéti à la TVA					AT	<input checked="" type="checkbox"/>					
Si vous êtes adhérent d'un organisme agréé (association ou organisme mixte) ou client d'un viseur fiscal		AM	<input checked="" type="checkbox"/>	Année d'adhésion			Nombre de salariés		AP			Salaires nets perçus		AR				
Montant des immobilisations (report du total des bases amortissables hors TVA déductible de la col.4 du tableau I de la déclaration n° 2035)												DA						
R E C E T T E S	2	1 Recettes encaissées y compris les remboursements de frais (1)										AA	416 639		102,62 %			
		2 À déduire Débourx payés pour le compte des clients (2)										AB						
		3 Honoraires rétrocedés (dont suppléments rétrocedés) (3)										AC	10 654		2,62 %			
		4 Montant net des recettes										AD	405 985		100,00 %			
		5 Produits financiers (4)										AE	3					
		6 Gains divers (5)										AF	2 918		0,72 %			
		7 TOTAL (ligne 4 à 6)										AG	408 906		100,72 %			
D É P E N S E S P R O F E S S I O N N E L L E S	3	8 Achats (6)										BA	1 820		0,45 %			
		9 Frais de personnel		Salaires nets et avantages en nature (7)								BB	35 571		8,76 %			
		10		Charges sociales sur salaires (parts patronale et ouvrière)								BC	15 708		3,87 %			
		11		Taxe sur la valeur ajoutée								BD						
		12 Impôts et taxes (8)		Contribution économique territoriale								JY	779		0,19 %			
		13		Autres impôts								BS	5 168		1,27 %			
		14		(9) Contribution sociale généralisée déductible								BV	17 011		4,19 %			
		15 Loyer et charges locatives										BF	17 455		4,30 %			
		16 Location de matériel et de mobilier – dont redevances de collaboration (10)										BW	4 279		BG	35 590		8,77 %
		17 Entretien et réparations																
		18 Personnel intérimaire																
		19 Petit outillage (11)																
		20 Chauffage, eau, gaz, électricité																
		21 Honoraires ne constituant pas les rétrocessions (11)																
		22 Primes d'assurances																
		23 Frais de véhicules (12)																
		(cocher la case si évaluation forfaitaire) ...																
	24 Autres frais de déplacements (voyages...)...																	
	25 Charges sociales personnelles (13)		dont obligatoires				BT	39 148										
			dont cotisations facultatives Madelin		BZ	9 248		dont facultatives aux nouveaux plans d'épargne retraite		BU	3 045		BK	51 441		12,67 %		
	26 Frais de réception, de représentation et de congrès																	
	27 Fournitures de bureau, frais de documentation, de correspondance et de téléphone																	
	28 Frais d'actes et de contentieux																	
	29 Cotisations syndicales et professionnelles										BY	925						
	30 Autres frais divers de gestion																	
	31 Frais financiers (14)										BN	605				0,15 %		
	32 Pertes diverses (15)										BP	146				0,04 %		
	33 TOTAL (lignes 8 à 32)										BR	211 573				52,11 %		

2035 moyenne, en Euros, issue des déclarations n° 2035 des revenus 2022 des Adhérents BNC d'ARCOLIB

NOM ET PRENOMS OU DÉNOMINATION **MEDECIN OPHTALMOLOGISTE**

N° SIRET

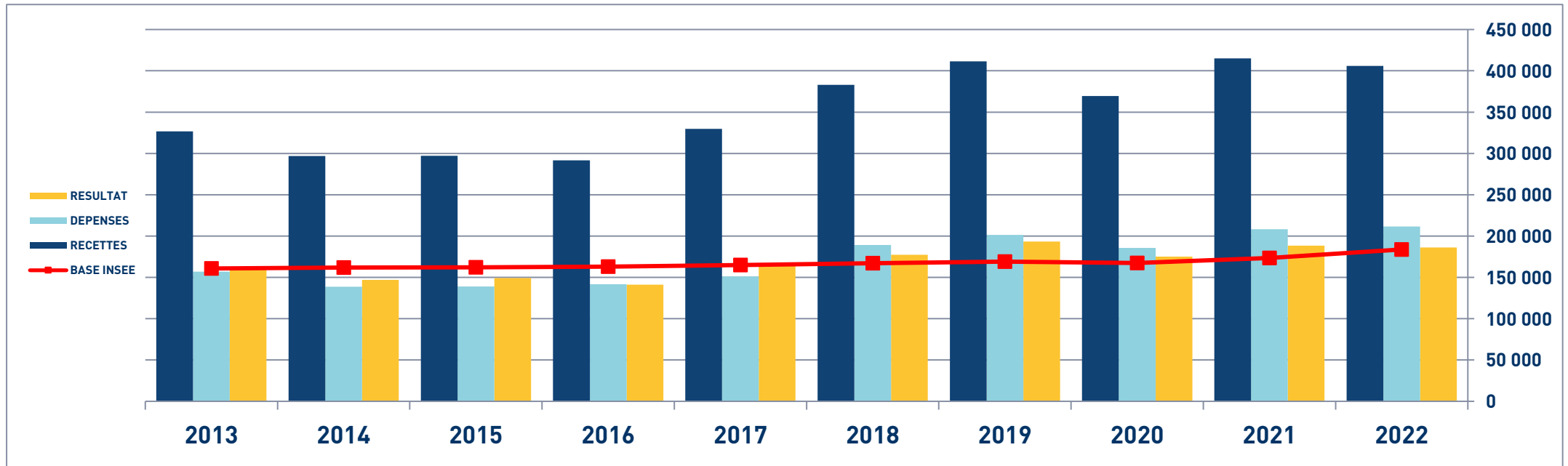
84 Adhérents

DÉTERMINATION DU RÉSULTAT	4	34	Excédent (ligne 7 – ligne 33)						CA	197 332	48,61 %	
		35	Plus-values à court terme (16)						CB	628	0,15 %	
		36	Divers à réintégrer (17)						CC	8 616	2,12 %	
		37	Bénéfice Société civile de moyen (18)						CD	25	0,01 %	
		38	TOTAL (ligne 34 à 37)						CE	206 601	50,89 %	
		39	Insuffisance (ligne 33 – ligne 7)						CF			
		40	Frais d'établissement (19)						CG			
		41	Dotation aux amortissements (20)						CH	7 696	1,90 %	
			dont amortissement des éléments incorporels du fonds qui sont indissociables (art. 39, 1 – 2°, al. 3)						BE			
		42	Moins-value à court terme						CK	3		
		43	Divers à déduire (21)	dont exonération sur le bénéficiaire « zone franche urbaine territoire entrepreneur »	CS	1 297	dont l'abondement sur l'épargne salariale	CT	1 015		11 691	2,88 %
	dont exonération sur le bénéficiaire « entreprise nouvelle »			AW	5 159	dont exonération sur le bénéficiaire « jeunes artistes »	CO					
	dont exonération « jeunes entreprises innovantes »			CU		dont déductions « médecins conventionnés de secteur I »	CQ	3 918				
	dont exonération médecins « zones déficitaires en offre de soins »			CI		dont aides Fonds de solidarité Covid	CJ					
		44	Déficit Société civile de moyens (18)						CM	949	0,23 %	
		45	TOTAL (lignes 39 à 44)						CN	20 339	5,01 %	
		46	Bénéfice (ligne 38 – ligne 45)						CP	186 262	45,88 %	
	47	Déficit (ligne 45 – ligne 38)						CR				
	5	Taxe sur la valeur ajoutée	Montant de la TVA afférente aux recettes brutes :						CX			
			Montant de la TVA afférente aux achats (biens et services autres qu'immobilisations) :						CY			
			dont montant de la TVA afférente aux honoraires rétrocédés :						CZ			
	6	Contribution économique territoriale (23)	Recettes provenant d'activités exonérées à titre permanent :						AU			
	7	Barèmes kilométriques (évaluation forfaitaire des frais de transport : autos et/ou motos) (B) et (12)										
		(1) Type : T (véhicule de tourisme ; M (Moto) ; V (Vélocycle, scooter) ; (2) mettre une croix dans la colonne ; (3) indiquer : thermique, à hydrogène, hybride, électrique ; (4) indiquer : diesel, super sans plomb, GPL.										
	Désignation des véhicules :		Puissance fiscale	Barème BNC (2)	Barème BIC (2)	Motorisation (3)	Type de carburant (4)	Kilométrage professionnel	Indemnités kilométriques déductibles	Amortissements pratiqués à réintégrer (si véhicules inscrits au registre des immobilisations)		
	Modèle(s)	Type (1)										
								7 438				
	Frais réels non couverts par les barèmes kilométriques ----->											
	Total A à reporter ligne 23 de l'annexe 2035 A ; total B à reporter au cadre B de la page 2 de la déclaration 2035								A		B	

MÉDECIN OPHTALMOLOGISTE - ÉVOLUTION SUR 10 ANS

En eUROS

Année	2013	% Var.	2014	% Var.	2015	% Var.	2016	% Var.	2017	% Var.	2018	% Var.	2019	% Var.	2020	% Var.	2021	% Var.	2022
Nb Adhérents	68	13/14	81	14/15	91	15/16	97	16/17	95	17/18	99	18/19	94	19/20	88	20/21	88	21/22	84
RECETTES NETTES	326 636	-9,12	296 835	0,07	297 053	-1,86	291 535	13,10	329 739	16,15	383 007	7,41	411 405	-10,18	369 506	12,33	415 051	-2,18	405 985
Ch. de Personnel	43 796		36 272		34 860		36 199		39 865		52 651		54 683		52 105		52 429		51 279
Impôts et Taxes	14 825		13 528		12 712		12 753		13 554		20 170		21 958		18 770		19 100		22 958
Transport et Dépl.	4 046		4 266		4 911		4 089		4 508		5 198		5 012		3 870		4 715		4 983
Ch. Soc. Perso.	43 592		38 952		40 707		42 358		41 680		44 686		45 526		41 419		49 812		51 441
Autres Charges	50 660		45 738		45 860		46 223		51 642		66 589		74 151		69 340		82 323		80 912
TOTAL DÉPENSES	156 919	-11,57	138 756	0,21	139 050	1,85	141 622	6,80	151 249	25,15	189 294	6,36	201 330	-7,86	185 504	12,33	208 379	1,53	211 573
RÉSULTAT NET	160 786	-8,65	146 875	1,52	149 112	-5,28	141 237	17,53	165 991	6,84	177 350	9,05	193 409	-9,41	175 204	7,56	188 455	-1,16	186 262

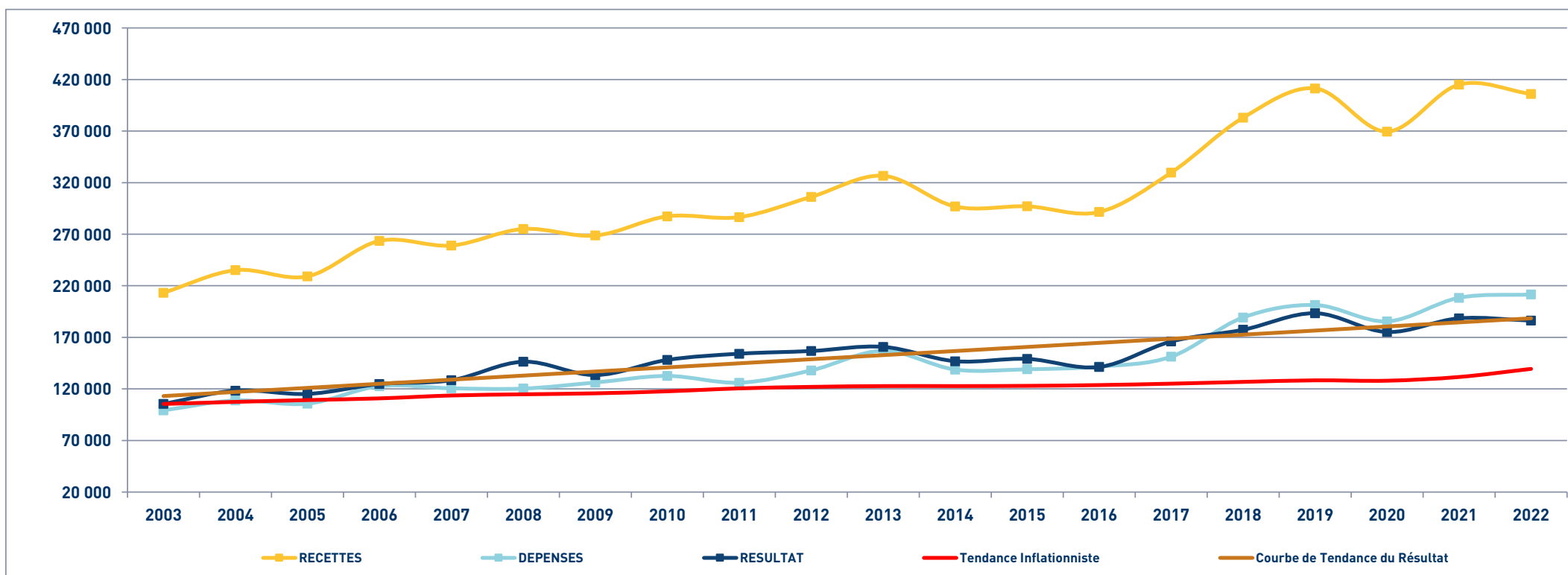


MÉDECIN OPHTALMOLOGISTE


SYNTHÈSE DES 20 DERNIÈRES ANNÉES

en euros

ANNÉES :	2003	2004	2005	2006	2007	2008	2009	2010	2011	2012	2013	2014	2015	2016	2017	2018	2019	2020	2021	2022
RECETTES	213 221	235 132	229 116	263 537	259 016	275 097	268 732	287 369	286 590	306 226	326 636	296 835	297 053	291 535	329 739	383 007	411 405	369 506	415 051	405 985
DÉPENSES	99 220	108 821	105 672	122 687	120 579	120 347	126 210	132 585	126 038	137 969	156 919	138 756	139 050	141 622	151 249	189 294	201 330	185 504	208 379	211 573
RÉSULTAT	105 419	118 346	115 153	124 740	128 431	146 371	133 445	148 130	154 133	156 748	160 786	146 875	149 112	141 237	165 991	177 350	193 409	175 204	188 455	186 262



STATISTIQUES PAR TRANCHES DE RECETTES - MEDECIN OPHTALMOLOGISTE

 2022		Tranche n° 1		Tranche n° 2		Tranche n° 3		Tranche n° 4		Tranche n° 5	
		de 0 € à 157 605 €		de 157 606 € à 282 281 €		de 282 282 € à 446 681 €		de 446 682 € à 583 949 €		de 583 950 € à 1 282 760 €	
		19 Adhérents		18 Adhérents		19 Adhérents		18 Adhérents		17 Adhérents	
RECETTES	Recettes encaissées	110 124	100,91 %	239 660	101,31 %	381 863	102,50 %	542 309	102,27 %	843 935	103,54 %
	A déduire : Débours payés										
	Honoraires rétrocedés	998	0,91 %	3 088	1,31 %	9 309	2,50 %	12 055	2,27 %	28 858	3,54 %
	Montant net des Recettes	109 126	10	236 572	10	372 554	10	530 254	10	815 077	10
	Produits financiers					2				11	
Gains divers	1 684	1,54 %	635	0,27 %	2 957	0,79 %	4 104	0,77 %	4 956	0,61 %	
TOTAL RECETTES		110 810	101,54 %	237 208	100,27 %	375 514	100,79 %	534 358	100,77 %	820 045	100,61 %
DÉPENSES	Achats	122	0,11 %	868	0,37 %	772	0,21 %	3 231	0,61 %	3 802	0,47 %
	Salaires nets	1 602	1,47 %	15 001	6,34 %	36 458	9,79 %	55 483	10,46 %	73 209	8,98 %
	Charges sociales sur salaires	367	0,34 %	7 422	3,14 %	17 101	4,59 %	27 753	5,23 %	31 821	3,90 %
	Taxe sur la Valeur Ajoutée										
	Contrib. Économique Territoriale	476	0,44 %	639	0,27 %	898	0,24 %	1 024	0,19 %	885	0,11 %
	Autres impôts	2 005	1,84 %	3 431	1,45 %	4 353	1,17 %	9 635	1,82 %	8 942	1,10 %
	CSG déductible	6 753	6,19 %	8 078	3,41 %	15 828	4,25 %	19 299	3,64 %	33 439	4,10 %
	Loyers et charges locatives	2 369	2,17 %	14 299	6,04 %	15 775	4,23 %	26 599	5,02 %	28 618	3,51 %
	Location de matériel et mobilier	5 353	4,91 %	23 759	10,04 %	34 830	9,35 %	30 975	5,84 %	90 975	11,16 %
	- Entretien et réparations	614	0,56 %	3 363	1,42 %	4 998	1,34 %	7 404	1,40 %	9 995	1,23 %
	- Personnel intérimaire	1 583	1,45 %	689	0,29 %	674	0,18 %	2 200	0,41 %	39	
	- Petit outillage	359	0,33 %	1 024	0,43 %	1 872	0,50 %	2 653	0,50 %	4 642	0,57 %
	- Chauffage, eau, gaz, électricité	207	0,19 %	889	0,38 %	939	0,25 %	1 470	0,28 %	1 552	0,19 %
	- Honoraires non rétrocedés	2 650	2,43 %	3 010	1,27 %	4 162	1,12 %	6 256	1,18 %	7 740	0,95 %
	- Primes d'assurances	786	0,72 %	2 022	0,85 %	2 087	0,56 %	3 768	0,71 %	3 215	0,39 %
	TOTAL TRAVAUX, FOURNITURES & SERVICES EXTÉRIEURS	6 199	5,68 %	10 997	4,65 %	14 733	3,95 %	23 750	4,48 %	27 183	3,34 %
	- Frais de véhicules	1 448	1,33 %	2 732	1,15 %	4 952	1,33 %	3 359	0,63 %	5 803	0,71 %
	- Autres frais de déplacements	256	0,23 %	560	0,24 %	461	0,12 %	3 182	0,60 %	2 664	0,33 %
	TOTAL TRANSPORTS ET DÉPLACEMENTS	1 704	1,56 %	3 292	1,39 %	5 413	1,45 %	6 540	1,23 %	8 467	1,04 %
	- Charges sociales Obligatoires	17 690	16,21 %	29 019	12,27 %	36 169	9,71 %	54 932	10,36 %	59 652	7,32 %
	- Charges sociales Facultatives Madelin	3 268	2,99 %	3 976	1,68 %	7 319	1,96 %	17 755	3,35 %	13 405	1,64 %
	- Charges sociales Facultatives NPER			907	0,38 %	4 011	1,08 %	991	0,19 %	9 250	1,13 %
	CHARGES SOCIALES PERSONNELLES	20 958	19,21 %	33 903	14,33 %	47 499	12,75 %	73 678	13,89 %	82 307	10,10 %
- Frais de réception, représentation, congrès	145	0,13 %	1 245	0,53 %	1 535	0,41 %	3 310	0,62 %	938	0,12 %	
- Fournitures de bureau, documentation, ...	1 035	0,95 %	2 569	1,09 %	2 994	0,80 %	5 587	1,05 %	5 460	0,67 %	
- Frais d'actes et contentieux	5		78	0,03 %	26	0,01 %	133	0,03 %	231	0,03 %	
- Cotisations syndicales et professionnelles	678	0,62 %	980	0,41 %	974	0,26 %	1 020	0,19 %	1 035	0,13 %	
- Autres frais divers de gestion	930	0,85 %	1 321	0,56 %	2 350	0,63 %	8 305	1,57 %	2 225	0,27 %	
TOTAL FRAIS DIVERS DE GESTION	2 793	2,56 %	6 194	2,62 %	7 880	2,12 %	18 356	3,46 %	9 889	1,21 %	
Frais financiers	185	0,17 %	369	0,16 %	823	0,22 %	840	0,16 %	1 195	0,15 %	
Pertes diverses	85	0,08 %	40	0,02 %	420	0,11 %	145	0,03 %	2		
TOTAL DÉPENSES		50 974	46,71 %	128 294	54,23 %	202 786	54,43 %	297 312	56,07 %	400 737	49,17 %
RÉSULTAT	Excédent	59 836	54,83 %	108 913	46,04 %	172 728	46,36 %	237 046	44,70 %	419 307	51,44 %
	Plus-values à court terme	2 753	2,52 %							24	
	Divers à réintégrer	2 315	2,12 %	1 139	0,48 %	9 614	2,58 %	9 453	1,78 %	18 528	2,27 %
	Bénéfice SCM			10		105	0,03 %	4			
	Frais d'établissement										
	Dotations aux amortissements	944	0,87 %	3 874	1,64 %	6 794	1,82 %	12 940	2,44 %	13 671	1,68 %
	Moins-values à court terme							13			
	Divers à déduire	2 599	2,38 %	8 636	3,65 %	21 715	5,83 %	2 303	0,43 %	21 267	2,61 %
	Déficit SCM					758	0,20 %	1 126	0,21 %	3 536	0,43 %
	RÉSULTAT		61 360	56,23 %	97 552	41,24 %	153 179	41,12 %	230 121	43,40 %	399 385
Kilométrage moyen		3 669 km		3 977 km		9 889 km		7 383 km		12 190 km	