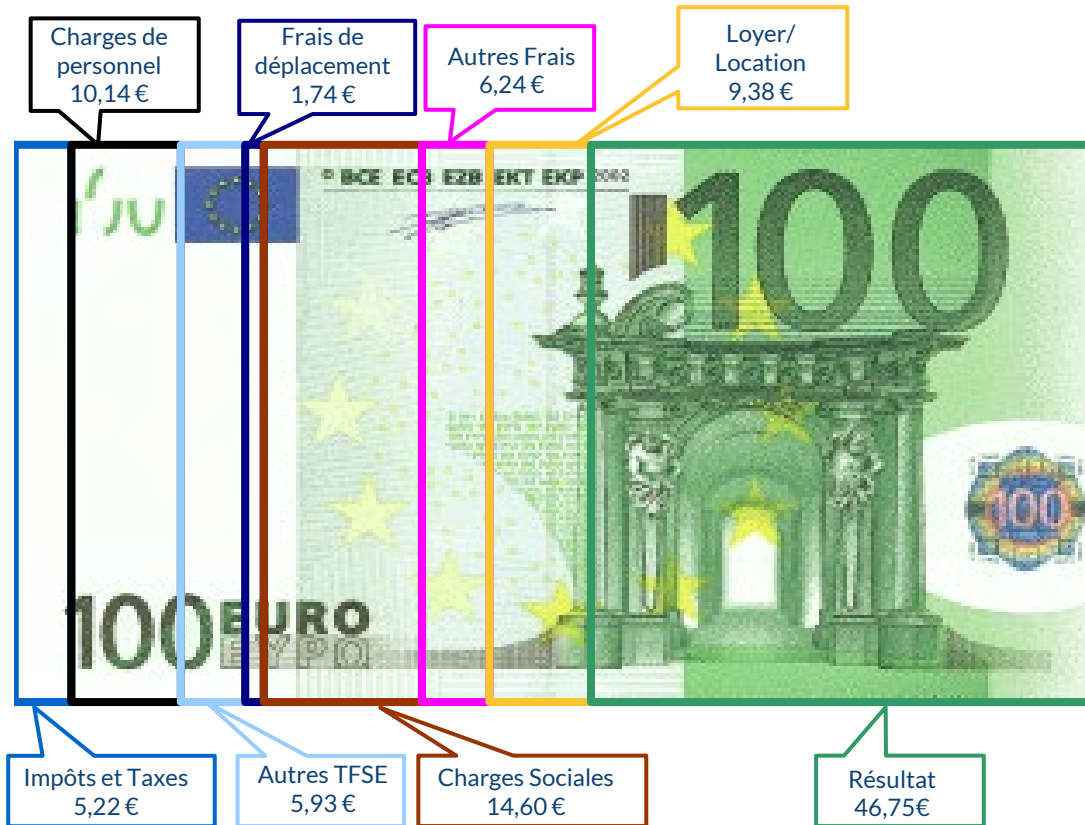
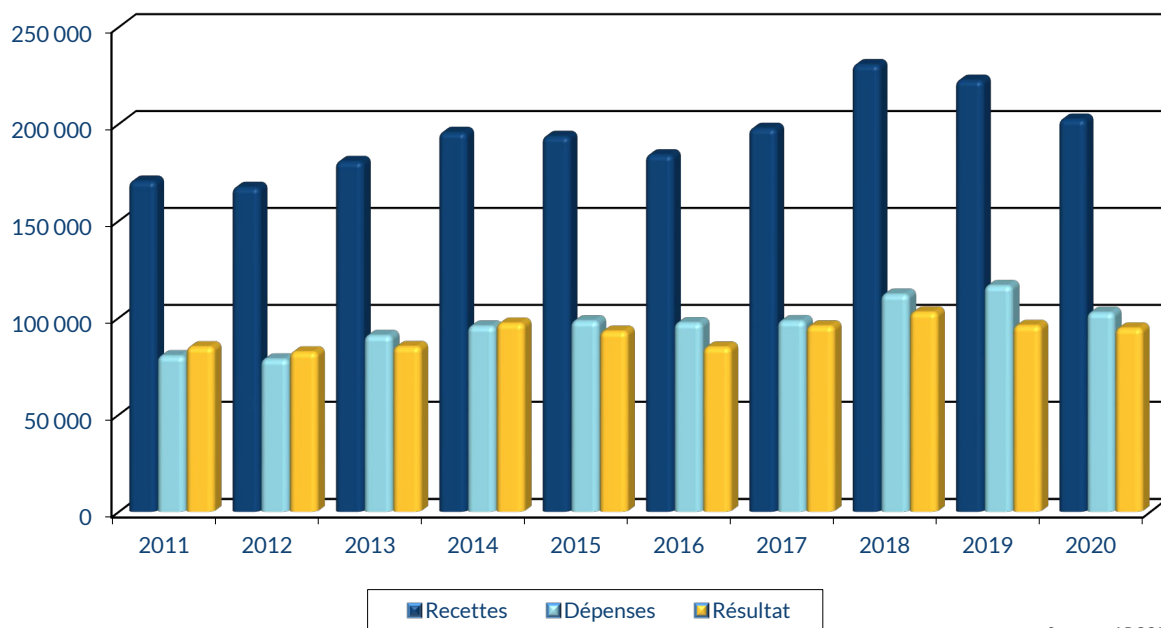


MOYENNE DE L'ACTIVITÉ EN 2020



ÉVOLUTION DE LA PROFESSION SUR 10 ANS



Sources : ARCOLIB

RENNES
8 place du Colombier
BP 40415
35 004 RENNES Cedex

VANNES
1 rue Anita Conti
56 000 VANNES

PARIS
15 avenue Trudaine
75 009 PARIS

☎ : 02 23 300 600 – @ : contact@arcolib.fr

pour A.J. | 1 | 2 | mois

N° 2035-A-SD 2021
Si le formulaire est déposé
cocher la case « régent » ci-
contre
Ne porter qu'une somme par ligne
(ne pas porter les centimes)

1 NOM ET PRENOMS OU DÉNOMINATION		MEDECIN O.R.L.	
Nature de l'activité (1)		40 Adhérents	
N° SIRET	si exerçant en société (5)	AV	AS
Résultat déterminé (2)	d'après les règles « recettes-dépenses » AK	d'après les règles « créances-dettes » AL	AT
Comptabilité tenue (2)	Hors taxe CV	Taxe incluse CW	Non assujéti à la TVA
Si vous êtes adhérent d'un organisme agréé (association ou organisme mène) ou client d'un visuel fiscal	AM	AP	AR
Montant des immobilisations (report du total des bases amortissables hors TVA déductible de la col. 4 du tableau I de la déclaration n° 2035)			
2		Code activé pour les praticiens médecins	
R	1 Recettes encaissées y compris les remboursements de frais (1)	AA	204 403
E	2 A déduire	AB	
C	3 Honoraires rétrocedés (dont suppléments rétrocedés)	AC	2 033
E	4 Montant net des recettes	AD	202 370
T	5 Produits financiers (4)	AE	7
S	6 Gains divers (5)	AF	8 323
E	7	AG	210 700
TOTAL (ligne 4 à 6) AG			
3	8 Achats (6)	BA	1 151
9	9 Frais de personnel	BB	13 068
10	10 Charges sociales sur salaires (parts patronale et ouvrière)	BC	7 458
11	11 Taxe sur la valeur ajoutée	BD	
12	12 Impôts et taxes	JY	650
13	13 Autres impôts	BS	1 782
14	14 (9) Contribution sociale généralisée déductible	BV	8 130
15	15 Loyer et charges locatives	BF	9 655
16	16 Location de matériel et de mobilier – dont redevances de collaboration (10)	BG	9 327
17	17 Entretien et réparations	BW	3 160
18	18 Personnel intérimaire	Total : Travaux, Fournitures et Services Extérieurs	11 999
19	19 Petit outillage (11)	BH	11 999
20	20 Chauffage, eau, gaz, électricité		
21	21 Honoraires ne constituant pas les rétrocessions (15)		
22	22 Primes d'assurances		
23	23 Frais de véhicules (12)	Total : Transport et Déplacements	3 512
24	24 Autres frais de déplacements (voyages, ...)		
25	25 Charges sociales personnelles	BT	22 904
26	26 Frais de réception, de représentation et de congrès	BZ	6 319
27	27 Fournitures de bureau, frais de documentation, de correspondance et de téléphone	BU	314
28	28 Frais d'articles et de contenu	Total : Frais divers de gestion	5 970
29	29 Cotisations syndicales et professionnelles	BY	723
30	30 Autres frais divers de gestion	BX	1 338
31	31 Frais financiers (14)	BN	428
32	32 Pertes diverses (15)	BP	10
33	33	BR	102 678
TOTAL (lignes 8 à 32) BR			

2035 moyenne en Euros, issue des déclarations n° 2035 des revenus 2020 des Adhérents BNC d'ARCOLIB

MÉDECIN O.R.L.

MOYENNE DE L'ACTIVITÉ EN 2020

NOM ET PRENOMS OU DÉNOMINATION

MEDECIN O.R.L.

N° SIRET

40 Adhérents

4	Excédent (ligne 7 – ligne 33)	CA	108 021
35	Plus-values à court terme (16)	CB	151
36	Divers à réintégrer (17)	CC	828
37	Bénéfice Société civile de moyen (18)	CD	34
38	TOTAL (ligne 34 à 37)	CE	109 035
D E T E R M I N A T I O N D U R E S U L T A T			
39	Insuffisance (ligne 33 – ligne 7)	CF	
40	Frais d'établissement (19)	CG	
41	Dotation aux amortissements (20)	CH	3 744
42	Moins-value à court terme	CK	
43	Dont exonération sur le bénéfice « zone franche urbaine territoire entrepreneur »	CS	1 250
43	Dont exonération sur le bénéfice « entreprise nouvelle »	AM	5 772
43	Dont exonération « jeunes entreprises innovantes »	CU	
43	Dont exonération médecins et zones déductibles en offre de soins »	CI	
43	Divers à déduire (21)	CT	160
43	Dont exonération sur le bénéfice « médecins conventionnés de secteur 1 »	CO	1 719
44	Déficit Société civile de moyens (18)	CM	327
45	TOTAL (lignes 39 à 44)	CN	14 430
46	Bénéfice (ligne 38 – ligne 45)	CP	94 605
47	Déficit (ligne 45 – ligne 38)	CR	
5	Taxe sur la valeur ajoutée	CX	
5	Montant de la TVA afférente aux recettes brutes : Montant de la TVA afférente aux achats (biens et services autres qu'immobilisations) :	CY	
5	dont montant de la TVA afférente aux honoraires rétrocedés :	CZ	
6	Contribution économique territoriale (23)	AU	
6	Recettes provenant d'activités exonérées à titre permanent :		
7	Barèmes kilométriques (évaluation forfaitaire des frais de transport : autos et/ou motos) (B) et (12)		
7	(1) Type : T (véhicule de tourisme : M (Moto) ; V (Vélocycleur, scooter) ; (2) mettre une croix dans la colonne ; (3) indiquer : super, diesel,		

2035 moyenne en Euros, issue des déclarations n° 2035 des revenus 2020 des Adhérents BNC d'ARCOLIB

Designation des véhicules :		Barème BIC	Barème BNC (2)	Puissance fiscale	Kilométrage professionnel	Indemnités kilométriques déductibles	Amortissements pratiqués à l'enlèvement du véhicule (registre des immobilisations)
Modèle(s)	Type (1)	(2)	Type de carburant (3)	(3)	(3)	(3)	(3)
	T	X			7 191		
Frais réels non couverts par les barèmes kilométriques							
Total A à reporter ligne 23 de l'annexe 2035 A ; total B à reporter au cadre B de la déclaration 2035							
						A	B

pour AJ **1 2** mois

1		NOM ET PRENOMS OU DÉNOMINATION		MEDECIN O.R.L.															
Nature de l'activité (1)		40 Adhérents										Code activité pour les praticiens médicaux							
N° SIRET													si exercice en société (2)	AV		Nombre d'associés	AS		
Résultat déterminé (2)		d'après les règles « recettes-dépenses »				AK	d'après les règles « créances-dettes »				AL								
Comptabilité tenue (2) :		Hors taxe	CV		Taxe incluse	CW	Non assujetti à la TVA				AT	<input checked="" type="checkbox"/>							
Si vous êtes adhérent d'un organisme agréé (association ou organisme mixte) ou client d'un viseur fiscal		AM	<input checked="" type="checkbox"/>	Année d'adhésion						Nombre de salariés	AP					Salaires nets perçus	AR		
Montant des immobilisations (report du total des bases amortissables hors TVA déductible de la col.4 du tableau I de la déclaration n° 2035)													DA						
R E C E T T E S	2	1	Recettes encaissées y compris les remboursements de frais (1)										AA	204 403	101,00 %				
		2	À déduire Débours payés pour le compte des clients (2)										AB						
		3	Honoraires rétrocedés (dont suppléments rétrocedés) (3)										AC	2 033	1,00 %				
		4	Montant net des recettes										AD	202 370	100,00%				
		5	Produits financiers (4)										AE	7					
		6	Gains divers (5)										AF	8 323	4,11 %				
		7	TOTAL (ligne 4 à 6)										AG	210 700	104,12 %				
D É P E N S E S P R O F E S S I O N N E L L E S	3	8	Achats (6)										BA	1 151	0,57 %				
		9	Frais de personnel		Salaires nets et avantages en nature (7)										BB	13 068	6,46 %		
		10			Charges sociales sur salaires (parts patronale et ouvrière)										BC	7 458	3,69 %		
		11			Taxe sur la valeur ajoutée										BD				
		12	Impôts et taxes (8)		Contribution économique territoriale										JY	650	0,32 %		
		13			Autres impôts										BS	1 782	0,88 %		
		14			(9) Contribution sociale généralisée déductible										BV	8 130	4,02 %		
		15	Loyer et charges locatives										BF	9 655	4,77 %				
		16	Location de matériel et de mobilier – dont redevances de collaboration (10)							BW	3 160	BG	9 327	4,61 %					
		17	Entretien et réparations								2 575	1,27 %	Total : Travaux, Fournitures et Services Exterieurs						
		18	Personnel intérimaire								389	0,19 %							
		19	Petit outillage (11)								1 511	0,75 %							
		20	Chauffage, eau, gaz, électricité								494	0,24 %							
		21	Honoraires ne constituant pas les rétrocessions (11)								3 382	1,67 %							
		22	Primes d'assurances								3 648	1,80 %							
		23	Frais de véhicules (12)								3 091	1,53 %							
			(cocher la case si évaluation forfaitaire)																
		24	Autres frais de déplacements (voyages...)...								421	0,21 %	Total : Transport et déplacements	BJ	3 512	1,74 %			
		25	Charges sociales personnelles (13)		dont obligatoires				BT	22 904			BK	29 537	14,60 %				
			dont cotisations facultatives Madelin		BZ	6 319	dont facultatives aux nouveaux plans d'épargne retraite		BU	314									
	26	Frais de réception, de représentation et de congrès								665	0,33 %	Total : Frais divers de gestion							
	27	Fournitures de bureau, frais de documentation, de correspondance et de téléphone								3 243	1,60 %								
	28	Frais d'actes et de contentieux								1									
	29	Cotisations syndicales et professionnelles							BY	723	0,36 %		BM	5 970	2,95 %				
	30	Autres frais divers de gestion								1 338	0,66 %								
	31	Frais financiers (14)										BN	428	0,21 %					
	32	Pertes diverses (15)										BP	10						
	33	TOTAL (lignes 8 à 32)										BR	102 678	50,74 %					




NOM ET PRENOMS OU DÉNOMINATION **MEDECIN O.R.L.**

N° SIRET

40 Adhérents

DÉTERMINATION DU RÉSULTAT	4	34	Excédent (ligne 7 – ligne 33)					CA	108 021	53,38 %		
		35	Plus-values à court terme (16)					CB	151	0,07 %		
		36	Divers à réintégrer (17)					CC	828	0,41 %		
		37	Bénéfice Société civile de moyen (18)					CD	34	0,02 %		
		38	TOTAL (ligne 34 à 37)					CE	109 035	53,88 %		
		39	Insuffisance (ligne 33 – ligne 7)					CF				
		40	Frais d'établissement (19)					CG				
		41	Dotation aux amortissements (20)					CH	3 744	1,85 %		
		42	Moins-value à court terme					CK				
		43	Divers à déduire (21)	dont exonération sur le bénéfice « zone franche urbaine territoire entrepreneur »	CS	1 250			CL	10 359	5,12 %	
				dont exonération sur le bénéfice « entreprise nouvelle »	AW	5 772	dont l'abondement sur l'épargne salariale	CT				160
				dont exonération « jeunes entreprises innovantes »	CU		dont exonération sur le bénéfice « jeunes artistes »	CO				
				dont exonération médecins « zones déficitaires en offre de soins »	CI		dont déductions « médecins conventionnés de secteur I »	CQ				1 719
		44	Déficit Société civile de moyens (18)					CM	327	0,16 %		
	45	TOTAL (lignes 39 à 44)					CN	14 430	7,13 %			
	46	Bénéfice (ligne 38 – ligne 45)					CP	94 605	46,75 %			
	47	Déficit (ligne 45 – ligne 38)					CR					
5	Taxe sur la valeur ajoutée	Montant de la TVA afférente aux recettes brutes :					CX					
		Montant de la TVA afférente aux achats (biens et services autres qu'immobilisations) :					CY					
		dont montant de la TVA afférente aux honoraires récédés :					CZ					
6	Contribution économique territoriale (23)	Recettes provenant d'activités exonérées à titre permanent :					AU					
7	Barèmes kilométriques (évaluation forfaitaire des frais de transport : autos et/ou motos) (B) et (12) (1) Type : T (véhicule de tourisme ; M (Moto) ; V (Vélocycle, scooter) ; (2) mettre une croix dans la colonne ; (3) indiquer : super, diesel, super sans plomb, GPL.											
Désignation des véhicules :		Puissance fiscale	Barème BNC (2)	Barème BIC		Kilométrage professionnel	Indemnités kilométriques déductibles	Amortissements pratiqués à réintégrer (si véhicules inscrits au registre des immobilisations)				
Modèle(s)	Type (1)			(2)	Type de carburant (3)							
	T		X			7 191						
Frais réels non couverts par les barèmes kilométriques ----->												
Total A à reporter ligne 23 de l'annexe 2035 A ; total B à reporter au cadre B de la page 2 de la déclaration 2035							A		B			

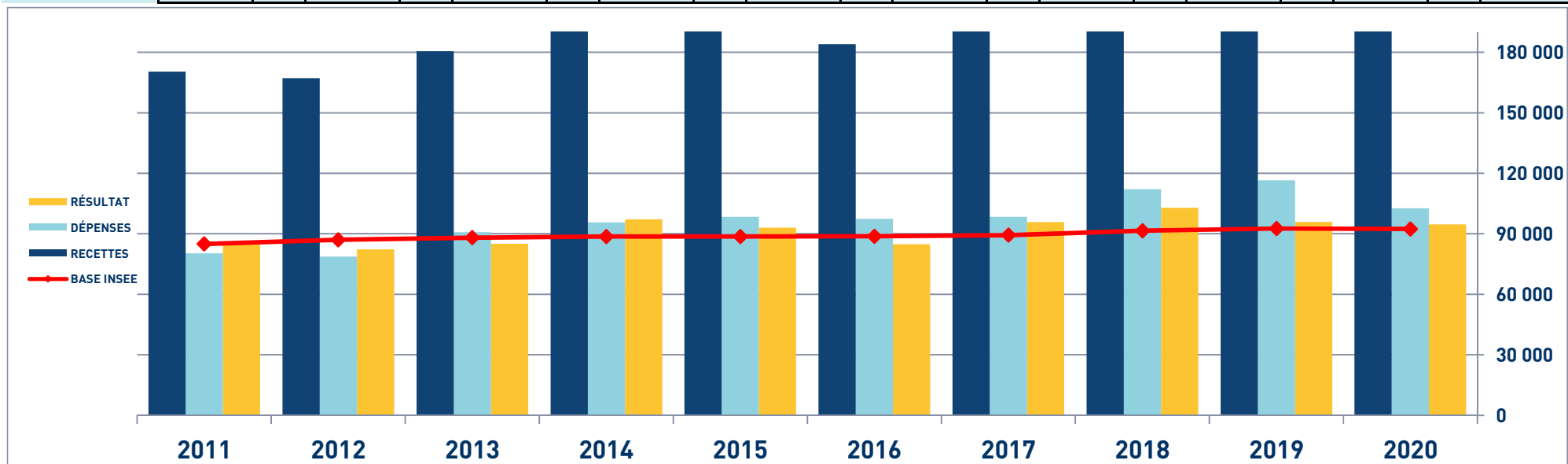
STATISTIQUES PAR TRANCHES DE RECETTES – MÉDECIN O.R.L

 2020 <small>ORGANISME DE GESTION AGRÉÉ AU SERVICE DES AGRICULTEURS, ARTISANS, COMMERÇANTS ET PROFESSIONS LIBÉRALES www.arcolib.fr</small>		Tranche n° 1		Tranche n° 2	
		de 0 € à 222 821 €		de 222 822 € à 451 131 €	
		22 Adhérents		19 Adhérents	
RECETTES	Recettes encaissées	130 138	101,06 %	291 364	100,93 %
	A déduire : Débours payés				
	Honoraires rétrocedés	1 369	1,06 %	2 696	0,93 %
	Montant net des Recettes	128 769	100,00 %	288 669	100,00 %
	Produits financiers	5		7	
Gains divers	6 655	5,17 %	10 246	3,55 %	
TOTAL RECETTES		135 430	105,17 %	298 922	103,55 %
DÉPENSES	Achats	726	0,56 %	1 653	0,57 %
	Salaires nets	7 004	5,44 %	20 594	7,13 %
	Charges sociales sur salaires	3 455	2,68 %	12 382	4,29 %
	Taxe sur la Valeur Ajoutée				
	Contrib. Économique Territoriale	670	0,52 %	632	0,22 %
	Autres impôts	1 419	1,10 %	2 192	0,76 %
	CSG déductible	5 304	4,12 %	11 503	3,98 %
	Loyers et charges locatives	5 251	4,08 %	15 347	5,32 %
	Location de matériel et mobilier	7 234	5,62 %	11 308	3,92 %
	- Entretien et réparations	1 555	1,21 %	3 767	1,30 %
	- Personnel intérimaire	240	0,19 %	541	0,19 %
	- Petit outillage	999	0,78 %	2 271	0,79 %
	- Chauffage, eau, gaz, électricité	187	0,15 %	915	0,32 %
	- Honoraires non rétrocedés	2 869	2,23 %	4 052	1,40 %
	- Primes d'assurances	2 761	2,14 %	4 827	1,67 %
	TOTAL T.F.S.E.	8 612	6,69 %	16 374	5,67 %
	- Frais de véhicules	2 739	2,13 %	3 337	1,16 %
	- Autres frais de déplacements	145	0,11 %	719	0,25 %
	TOTAL TRANSPORTS ET DÉPLACEMENTS	2 883	2,24 %	4 056	1,41 %
	- Charges sociales Obligatoires	15 515	12,05 %	31 632	10,96 %
	- Charges sociales Facultatives Madelin	4 007	3,11 %	9 030	3,13 %
	- Charges sociales Facultatives NPER	571	0,44 %		
	CHARGES SOCIALES PERSONNELLES	20 094	15,60 %	40 662	14,09 %
- Frais de réception, représentation, congrès	346	0,27 %	1 012	0,35 %	
- Fournitures de bureau, documentation, ...	2 274	1,77 %	4 403	1,53 %	
- Frais d'actes et contentieux			1		
- Cotisations syndicales et professionnelles	639	0,50 %	851	0,29 %	
- Autres frais divers de gestion	977	0,76 %	1 727	0,60 %	
TOTAL FRAIS DIVERS DE GESTION	4 237	3,29 %	7 994	2,77 %	
Frais financiers	305	0,24 %	548	0,19 %	
Pertes diverses	5		16	0,01 %	
TOTAL DÉPENSES	67 201	52,19 %	145 262	50,32 %	
RÉSULTAT	Excédent	68 229	52,99 %	153 660	53,23 %
	Plus-values à court terme	197	0,15 %	89	0,03 %
	Divers à réintégrer	729	0,57 %	915	0,32 %
	Bénéfice SCM			73	0,03 %
	Frais d'établissement				
	Dotations aux amortissements	1 789	1,39 %	5 865	2,03 %
	Moins-values à court terme				
	Divers à déduire	4 728	3,67 %	16 569	5,74 %
	Déficit SCM	543	0,42 %	59	0,02 %
	RÉSULTAT	62 096	48,22 %	132 244	45,81 %
Kilométrage moyen		5 187 km		10 799 km	

MÉDECIN O.R.L. - ÉVOLUTION SUR 10 ANS

En eUROS

Année	2011	% Var.	2012	% Var.	2013	% Var.	2014	% Var.	2015	% Var.	2016	% Var.	2017	% Var.	2018	% Var.	2019	% Var.	2020
Nb Adhérents	24	11/12	30	12/13	35	13/14	32	14/15	34	15/16	37	16/17	31	17/18	30	18/19	35	19/20	40
RECETTES NETTES	170 411	-1,88	167 203	7,99	180 567	8,32	195 588	-1,06	193 514	-4,93	183 983	7,43	197 657	16,65	230 561	-3,51	222 477	-9,04	202 370
Ch. de Personnel	16 168		16 187		18 917		20 607		20 984		20 582		20 416		25 529		21 734		20 526
Impôts et Taxes	6 501		6 463		7 830		7 961		8 805		8 534		8 094		11 072		13 231		10 562
Locations	15 428		14 665		16 594		15 719		14 686		15 730		17 591		19 154		21 198		18 982
Transport et Dépl.	5 447		5 400		5 122		5 834		4 789		4 429		3 974		4 469		4 319		3 512
Ch. Soc. Perso.	19 572		19 898		23 942		26 187		30 455		31 248		31 092		31 244		36 079		29 537
Autres Charges	17 200		16 037		18 395		19 377		18 642		16 870		17 230		20 648		19 979		19 559
TOTAL DÉPENSES	80 316	-2,07	78 650	15,45	90 800	5,38	95 685	2,80	98 361	-0,98	97 393	1,03	98 397	13,94	112 116	3,95	116 540	-11,89	102 678
RÉSULTAT NET	84 954	-3,10	82 322	3,33	85 064	14,17	97 120	-4,23	93 011	-8,82	84 807	12,91	95 752	7,43	102 866	-6,74	95 932	-1,38	94 605



MÉDECIN O.R.L.

SYNTHÈSE DES 20 DERNIÈRES ANNÉES

en euros

ANNÉES :	2001	2002	2003	2004	2005	2006	2007	2008	2009	2010	2011	2012	2013	2014	2015	2016	2017	2018	2019	2020
RECETTES	124 775	126 605	141 979	153 836	161 653	172 454	176 048	167 798	174 175	164 749	170 411	167 203	180 567	195 588	193 514	183 983	197 657	230 561	222 477	202 370
DÉPENSES	61 112	60 419	68 517	72 770	77 371	79 429	79 439	79 412	84 592	78 048	80 316	78 650	90 800	95 685	98 361	97 393	98 397	112 116	116 450	102 678
RÉSULTAT	57 854	60 590	67 273	74 685	77 837	81 321	91 386	84 745	85 364	82 596	84 954	82 322	85 064	97 120	93 011	84 807	95 752	102 866	95 932	94 605

