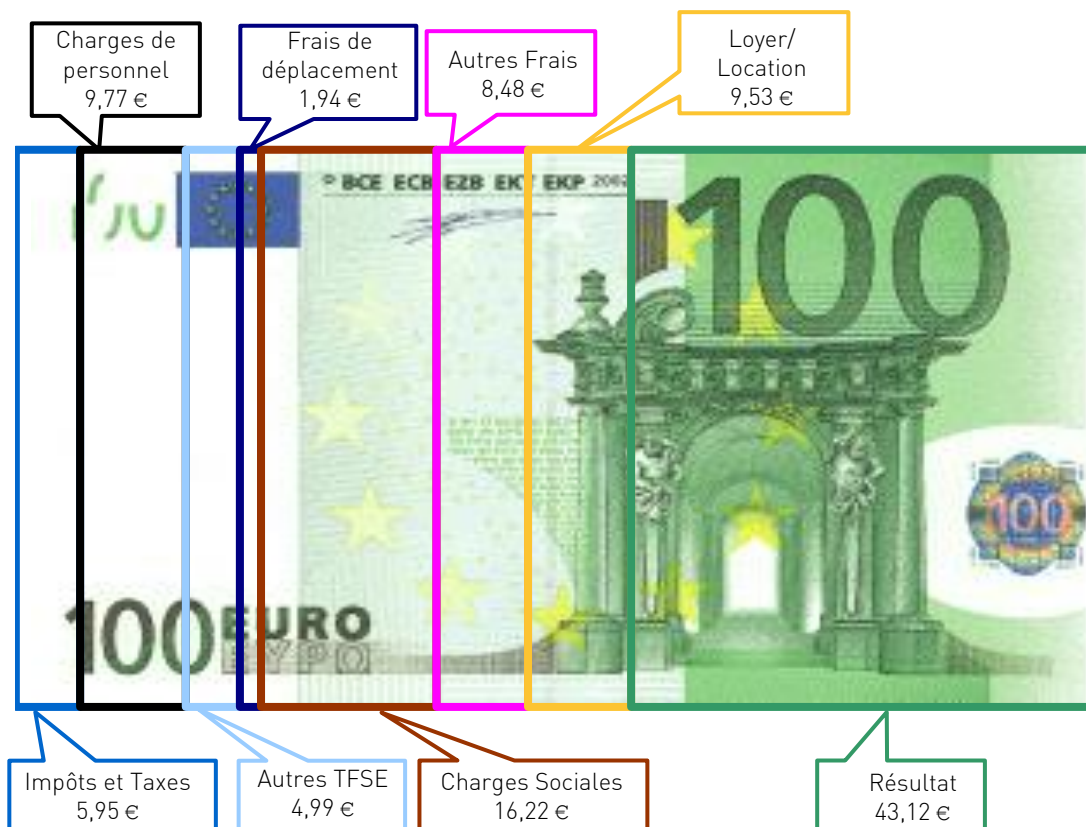
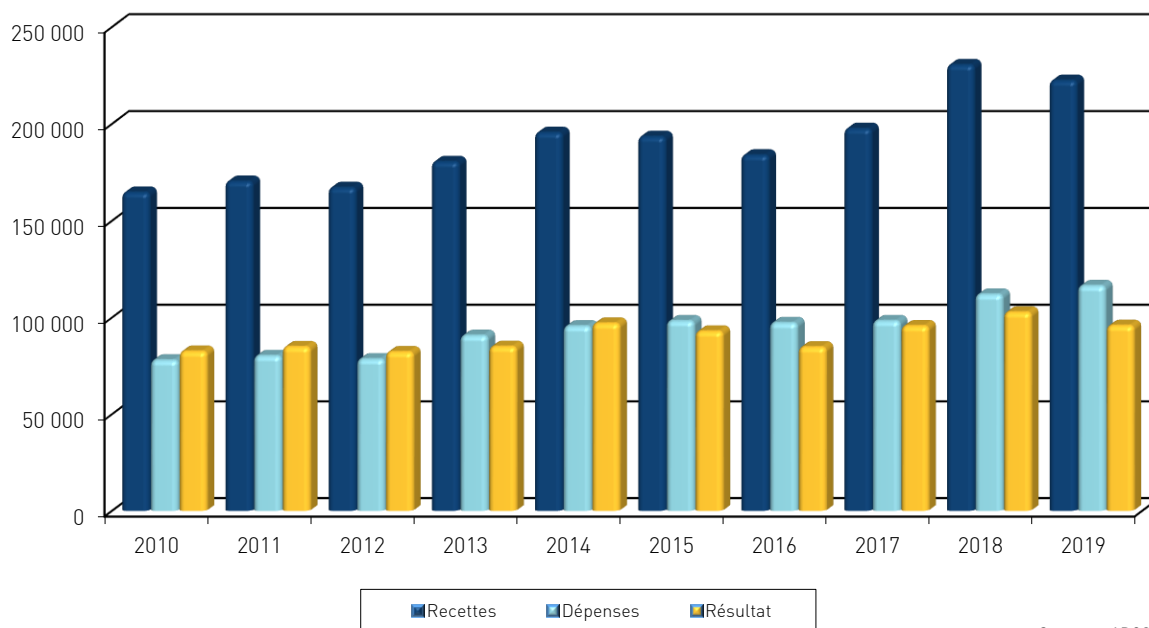


UTILISATION DE 100 € DE RECETTES EN 2019



ÉVOLUTION DE LA PROFESSION SUR 10 ANS



Sources : ARCOLIB

Siège de RENNES :
8 Place du Colombier
BP 40415
35004 RENNES Cedex

Bureau de VANNES :
1 Rue Anita Conti
56000 VANNES

Bureau de NANTES :
4 rue du Wattman
44700 ORVAULT

Bureau de PARIS :
15 avenue Trudaine
75009 PARIS

Tél : 02 23 300 600 - Fax 02 23 300 101 - Mail : contact@arcolib.fr

pour AJ **1 | 2** mois

1		NOM ET PRENOMS OU DÉNOMINATION		MÉDECIN O.R.L.														
Nature de l'activité (1)		35 Adhérents										Code activité pour les praticiens médicaux						
N° SIRET												si exercice en société (2)		AV	Nombre d'associés		AS	
Résultat déterminé (2)		d'après les règles « recettes-dépenses »										AK	d'après les règles « créances-dettes »		AL			
Comptabilité tenue (2) :		Hors taxe		CV	Taxe incluse		CW	Non assujetti à la TVA					AT	<input checked="" type="checkbox"/>				
Si vous êtes adhérent d'un organisme agréé (association ou organisme mixte) ou client d'un viseur fiscal		AM	<input checked="" type="checkbox"/>	Année d'adhésion				Nombre de salariés		AP		Salaires nets perçus		AR				
Montant des immobilisations (report du total des bases amortissables hors TVA déductible de la col.4 du tableau I de la déclaration n° 2035)		DA																
2												AA	223 856	100,62 %				
R E C E T T E S	1	Recettes encaissées y compris les remboursements de frais (1)										AA	223 856	100,62 %				
	2	Débours payés pour le compte des clients (2)										AB						
	3	À déduire Honoraires rétrocedés (dont suppléments rétrocedés) (3)										AC	1 379	0,62 %				
	4	Montant net des recettes										AD	222 477	100,00 %				
	5	Produits financiers (4)										AE	3					
	6	Gains divers (5)										AF	1 615	0,73 %				
	7	TOTAL (ligne 4 à 6)										AG	224 094	100,73 %				
3												BA	1 173	0,53 %				
D É P E N S E S P R O F E S S I O N N E L L E S	8	Achats (6)										BA	1 173	0,53 %				
	9	Frais de personnel		Salaires nets et avantages en nature (7)								BB	13 331	5,99 %				
	10			Charges sociales sur salaires (parts patronale et ouvrière)								BC	8 403	3,78 %				
	11			Taxe sur la valeur ajoutée								BD						
	12	Impôts et taxes (8)		Contribution économique territoriale								JY	640	0,29 %				
	13			Autres impôts								BS	2 066	0,93 %				
	14			(9) Contribution sociale généralisée déductible								BV	10 525	4,73 %				
	15	Loyer et charges locatives										BF	10 369	4,66 %				
	16	Location de matériel et de mobilier – dont redevances de collaboration (10)							BW	3 631	BG	10 829	4,87 %					
	17	Entretien et réparations		2 504		1,13 %		Total : Travaux, Fournitures et Services Externes			BH		11 100 4,99 %					
	18	Personnel intérimaire		464		0,21 %												
	19	Petit outillage (11)		875		0,39 %												
	20	Chauffage, eau, gaz, électricité		564		0,25 %												
	21	Honoraires ne constituant pas les rétrocessions (11)		3 365		1,51 %												
	22	Primes d'assurances		3 328		1,50 %		Total : Transport et déplacements			BJ		4 319 1,94 %					
	23	Frais de véhicules (12) (cocher la case si évaluation forfaitaire) <input type="checkbox"/> ...		3 495		1,57 %												
	24	Autres frais de déplacements (voyages...)		824		0,37 %												
	25	Charges sociales personnelles (13)		dont obligatoires				BT	30 383			BK		36 079 16,22 %				
				dont cotisations facultatives Madelin		BZ	5 696		dont facultatives aux nouveaux plans d'épargne retraite		BU							
	26	Frais de réception, de représentation et de congrès		1 470		0,66 %		Total : Frais divers de gestion			BM		7 079 3,18 %					
27	Fournitures de bureau, frais de documentation, de correspondance et de téléphone		3 509		1,58 %													
28	Frais d'actes et de contentieux		5															
29	Cotisations syndicales et professionnelles		BY	843		0,38 %												
30	Autres frais divers de gestion		1 250		0,56 %													
31	Frais financiers (14)										BN	622	0,28 %					
32	Pertes diverses (15)										BP	3						
33	TOTAL (lignes 8 à 32)										BR	116 540	52,38 %					

NOM ET PRENOMS OU DÉNOMINATION **MÉDECIN O.R.L.**

N° SIRET

35 Adhérents

D É T E R M I N A T I O N D U R É S U L T A T	4	34	Excédent (ligne 7 – ligne 33)					CA	107 554	48,34 %
		35	Plus-values à court terme (16)					CB	291	0,13 %
		36	Divers à réintégrer (17)					CC	827	0,37 %
		37	Bénéfice Société civile de moyen (18)					CD	28	0,01 %
		38	TOTAL (ligne 34 à 37)					CE	108 699	48,86 %
		39	Insuffisance (ligne 33 – ligne 7)					CF		
		40	Frais d'établissement (19)					CG		
		41	Dotations aux amortissements (20)					CH	3 463	1,56 %
		42	Moins-value à court terme					CK		
		43	Divers à déduire (21)		CS	1 429	dont exonération sur le bénéfice « zone franche urbaine territoire entrepreneur »	AX	9 045	4,07 %
				AW	5 358	dont exonération sur le bénéfice « entreprise nouvelle »	CT	167		
				CU		dont exonération « jeunes entreprises innovantes »	CO			
	CI				dont exonération médecins « zones déficitaires en offre de soins »	CQ	1 820			
	44	Déficit Société civile de moyens (18)					CM	259	0,12 %	
	45	TOTAL (lignes 39 à 44)					CN	12 767	5,74 %	
	46	Bénéfice (ligne 38 – ligne 45)					CP	95 932	43,12 %	
	47	Déficit (ligne 45 – ligne 38)					CR			
5	Taxe sur la valeur ajoutée	Montant de la TVA afférente aux recettes brutes :					CX			
		Montant de la TVA afférente aux achats (biens et services autres qu'immobilisations) :					CY			
		dont montant de la TVA afférente aux honoraires récédés :					CZ			
6	Contribution économique territoriale (23)	Recettes provenant d'activités exonérées à titre permanent :					AU			

7 Barèmes kilométriques (évaluation forfaitaire des frais de transport : autos et/ou motos) (B) et (12)
(1) Type : T (véhicule de tourisme ; M (Moto) ; V (Vélocycle, scooter) ; (2) mettre une croix dans la colonne ; (3) indiquer : super, diesel, super sans plomb, GPL.

Désignation des véhicules :		Puissance fiscale	Barème BNC (2)	Barème BIC		Kilométrage professionnel	Indemnités kilométriques déductibles	Amortissements pratiqués à réintégrer (si véhicules inscrits au registre des immobilisations)	
Modèle(s)	Type (1)			(2)	Type de carburant (3)				
	T		X			8 114			
Frais réels non couverts par les barèmes kilométriques ----->									
Total A à reporter ligne 23 de l'annexe 2035 A ; total B à reporter au cadre B de la page 2 de la déclaration 2035							A	B	

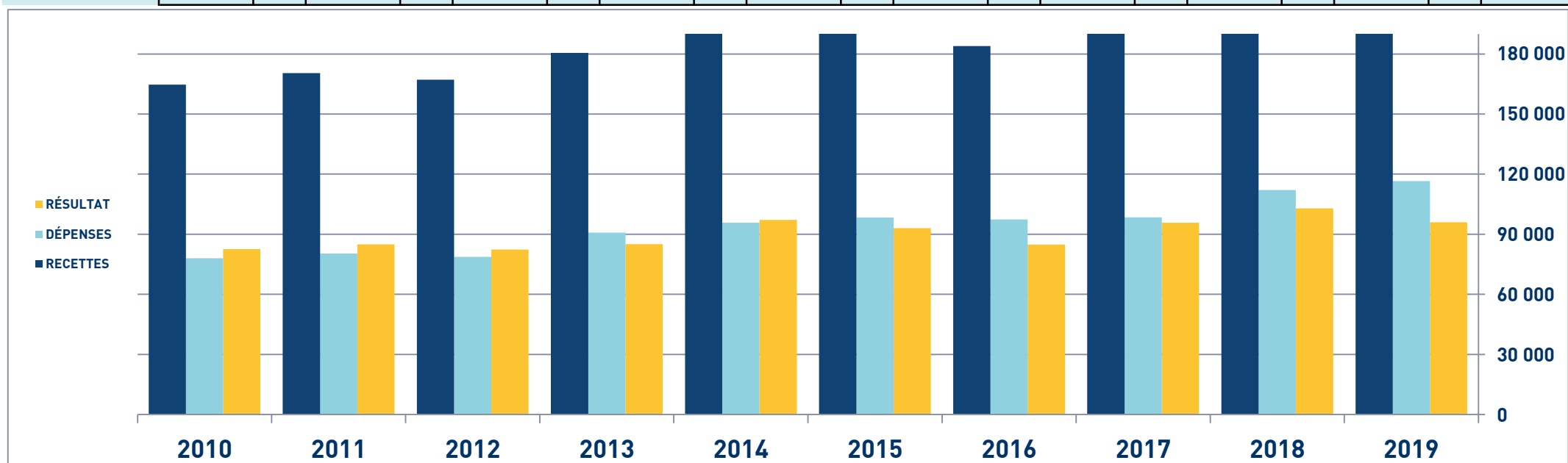
STATISTIQUES PAR TRANCHES DE RECETTES – O.R.L.

		Tranche n° 1		Tranche n° 2	
		de 0 € à 246 633 €		de 246 634 € à 430 087 €	
		19 Adhérents		16 Adhérents	
RECETTES	Recettes encaissées	155 646	100,03 %	310 542	100,96 %
	A déduire : Débours payés				
	Honoraires rétrocedés	51	0,03 %	2 953	0,96 %
	Montant net des Recettes	155 594	100,00 %	307 589	100,00 %
	Produits financiers	4		1	
	Gains divers	2 025	1,30 %	1 001	0,33 %
TOTAL RECETTES		157 623	101,30 %	308 592	100,33 %
DÉPENSES	Achats	755	0,49 %	1 666	0,54 %
	Salaires nets	9 291	5,97 %	19 012	6,18 %
	Charges sociales sur salaires	5 410	3,48 %	12 454	4,05 %
	Taxe sur la Valeur Ajoutée				
	Contrib. Économique Territoriale	669	0,43 %	610	0,20 %
	Autres impôts	1 446	0,93 %	2 818	0,92 %
	CSG déductible	6 571	4,22 %	15 503	5,04 %
	Loyers et charges locatives	7 706	4,95 %	14 337	4,66 %
	Location de matériel et mobilier	8 326	5,35 %	13 343	4,34 %
	- Entretien et réparations	1 663	1,07 %	3 497	1,14 %
	- Personnel intérimaire	280	0,18 %	665	0,22 %
	- Petit outillage	685	0,44 %	1 133	0,37 %
	- Chauffage, eau, gaz, électricité	301	0,19 %	958	0,31 %
	- Honoraires non rétrocedés	3 541	2,28 %	3 227	1,05 %
	- Primes d'assurances	2 593	1,67 %	4 231	1,38 %
	TOTAL T.F.S.E.	9 063	5,82 %	13 711	4,46 %
	- Frais de véhicules	3 496	2,25 %	3 322	1,08 %
	- Autres frais de déplacements	509	0,33 %	1 166	0,38 %
	TOTAL TRANSPORTS ET DÉPLACEMENTS	4 005	2,57 %	4 488	1,46 %
	- Charges sociales Obligatoires	20 962	13,47 %	41 899	13,62 %
	- Charges sociales Facultatives				
	CHARGES SOCIALES PERSONNELLES	25 128	16,15 %	49 556	16,11 %
	- Frais de réception, représentation, congrès	840	0,54 %	2 262	0,74 %
	- Fournitures de bureau, documentation, ...	3 399	2,18 %	3 686	1,20 %
	- Frais d'actes et contentieux	1		10	
	- Cotisations syndicales et professionnelles	790	0,51 %	928	0,30 %
	- Autres frais divers de gestion	769	0,49 %	1 807	0,59 %
TOTAL FRAIS DIVERS DE GESTION	5 800	3,73 %	8 693	2,83 %	
Frais financiers	441	0,28 %	814	0,26 %	
Pertes diverses	4		1		
TOTAL DÉPENSES	84 618	54,38 %	157 007	51,04 %	
RÉSULTAT	Excédent	73 005	46,92 %	151 584	49,28 %
	Plus-values à court terme			637	0,21 %
	Divers à réintégrer	634	0,41 %	1 016	0,33 %
	Bénéfice SCM			61	0,02 %
	Frais d'établissement				
	Dotations aux amortissements	2 205	1,42 %	4 990	1,62 %
	Moins-values à court terme				
	Divers à déduire	4 675	3,00 %	14 250	4,63 %
	Déficit SCM	440	0,28 %	16	0,01 %
	RÉSULTAT	66 319	42,62 %	134 042	43,58 %
Kilométrage moyen		7080 km		9451 km	

MÉDECIN O.R.L. - ÉVOLUTION SUR 10 ANS

En eUROS

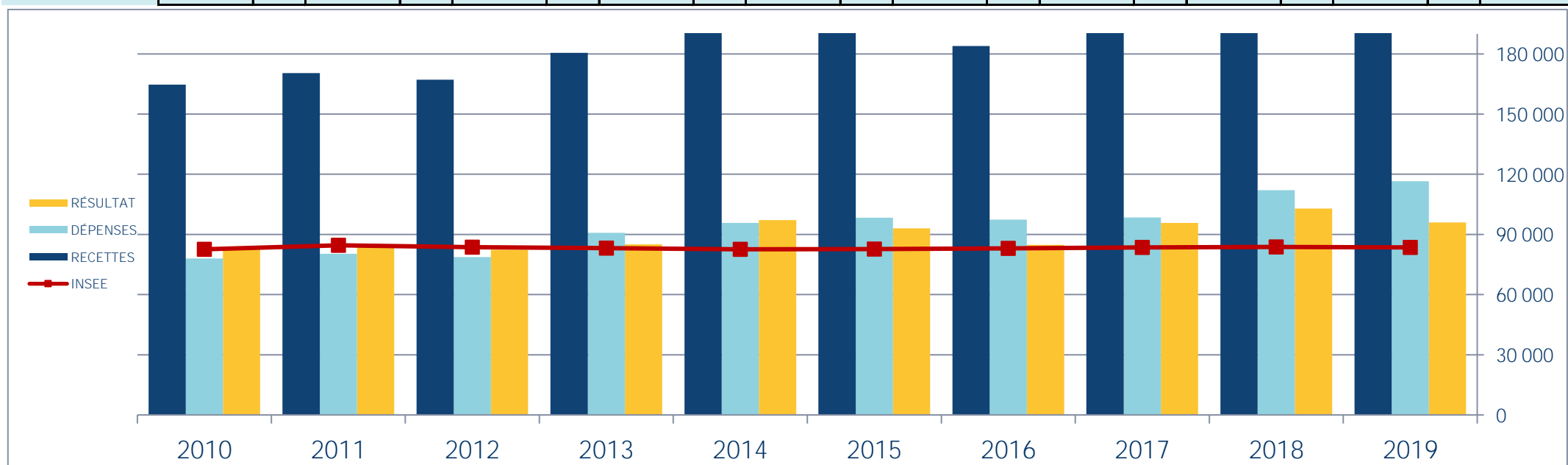
Année	2010	% Var.	2011	% Var.	2012	% Var.	2013	% Var.	2014	% Var.	2015	% Var.	2016	% Var.	2017	% Var.	2018	% Var.	2019
Nb Adhérents	25	10/11	24	11/12	30	12/13	35	13/14	32	14/15	34	15/16	37	16/17	31	17/18	30	18/19	35
RECETTES NETTES	164 749	3,44	170 411	-1,88	167 203	7,99	180 567	8,32	195 588	-1,06	193 514	-4,93	183 983	7,43	197 657	16,65	230 561	-3,51	222 477
Ch. de Personnel	17 763		16 168		16 187		18 917		20 607		20 984		20 582		20 416		25 529		21 734
Impôts et Taxes	6 757		6 501		6 463		7 830		7 961		8 805		8 534		8 094		11 072		13 231
Locations	13 188		15 428		14 665		16 594		15 719		14 686		15 730		17 591		19 154		21 198
Transport et Dépl.	4 335		5 447		5 400		5 122		5 834		4 789		4 429		3 974		4 469		4 319
Ch. Soc. Perso.	19 994		19 572		19 898		23 942		26 187		30 455		31 248		31 092		31 244		36 079
Autres Charges	16 011		17 200		16 037		18 395		19 377		18 642		16 870		17 230		20 648		19 979
TOTAL DÉPENSES	78 048	2,91	80 316	-2,07	78 650	15,45	90 800	5,38	95 685	2,80	98 361	-0,98	97 393	1,03	98 397	13,94	112 116	3,95	116 540
RÉSULTAT NET	82 596	2,85	84 954	-3,10	82 322	3,33	85 064	14,17	97 120	-4,23	93 011	-8,82	84 807	12,91	95 752	7,43	102 866	-6,74	95 932



MÉDECIN O.R.L. - ÉVOLUTION SUR 10 ANS

En eUROS

Année	2010	% Var.	2011	% Var.	2012	% Var.	2013	% Var.	2014	% Var.	2015	% Var.	2016	% Var.	2017	% Var.	2018	% Var.	2019
Nb Adhérents	25	10/11	24	11/12	30	12/13	35	13/14	32	14/15	34	15/16	37	16/17	31	17/18	30	18/19	35
RECETTES NETTES	164 749	3,44	170 411	-1,88	167 203	7,99	180 567	8,32	195 588	-1,06	193 514	-4,93	183 983	7,43	197 657	16,65	230 561	-3,51	222 477
Ch. de Personnel	17 763		16 168		16 187		18 917		20 607		20 984		20 582		20 416		25 529		21 734
Impôts et Taxes	6 757		6 501		6 463		7 830		7 961		8 805		8 534		8 094		11 072		13 231
Locations	13 188		15 428		14 665		16 594		15 719		14 686		15 730		17 591		19 154		21 198
Transport et Dépl.	4 335		5 447		5 400		5 122		5 834		4 789		4 429		3 974		4 469		4 319
Ch. Soc. Perso.	19 994		19 572		19 898		23 942		26 187		30 455		31 248		31 092		31 244		36 079
Autres Charges	16 011		17 200		16 037		18 395		19 377		18 642		16 870		17 230		20 648		19 979
TOTAL DÉPENSES	78 048	2,91	80 316	-2,07	78 650	15,45	90 800	5,38	95 685	2,80	98 361	-0,98	97 393	1,03	98 397	13,94	112 116	3,95	116 540
RÉSULTAT NET	82 596	2,85	84 954	-3,10	82 322	3,33	85 064	14,17	97 120	-4,23	93 011	-8,82	84 807	12,91	95 752	7,43	102 866	-6,74	95 932



MÉDECIN O.R.L.

SYNTHÈSE DES 20 DERNIÈRES ANNÉES

en euros

ANNÉES :	2000	2001	2002	2003	2004	2005	2006	2007	2008	2009	2010	2011	2012	2013	2014	2015	2016	2017	2018	2019
RECETTES	154 929	124 775	126 605	141 979	153 836	161 653	172 454	176 048	167 798	174 175	164 749	170 411	167 203	180 567	195 588	193 514	183 983	197 657	230 561	222 477
DÉPENSES	78 743	61 112	60 419	68 517	72 770	77 371	79 429	79 439	79 412	84 592	78 048	80 316	78 650	90 800	95 685	98 361	97 393	98 397	112 116	116 450
RÉSULTAT	76 186	57 854	60 590	67 273	74 685	77 837	81 321	91 386	84 745	85 364	82 596	84 954	82 322	85 064	97 120	93 011	84 807	95 752	102 866	95 932

