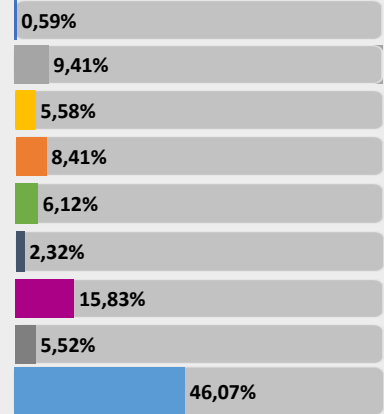
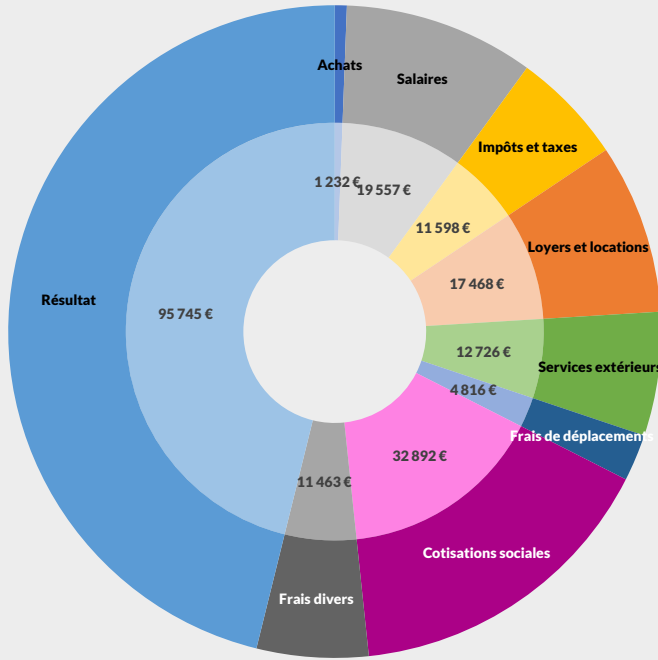




REVENUS 2022

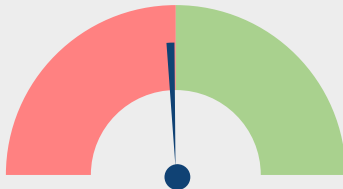
Nombre : 42 adhérents

Répartition des recettes nettes



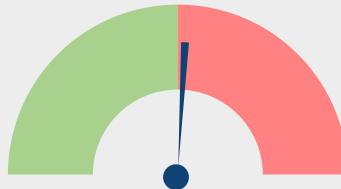
Evolutions des postes entre 2021 et 2022

Recettes nettes



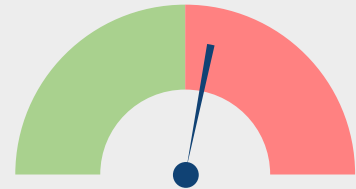
Évolution : -2,2%

Achats



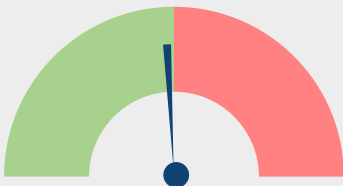
Évolution : +2,48%

Impôts et taxes



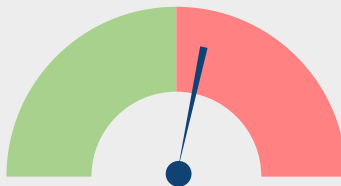
Évolution : +10,3%

Loyers et Locations



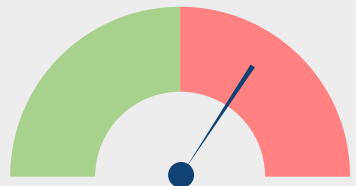
Évolution : -3,24%

Travaux, Fournitures et Services ext.



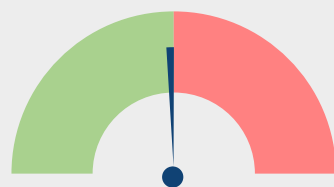
Évolution : +11,12%

Frais de déplacements



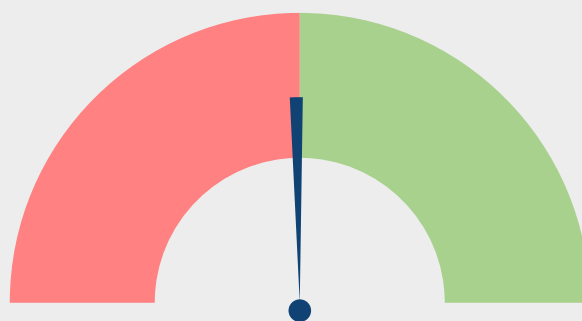
Évolution : +34,63%

Cotisations sociales exploitant



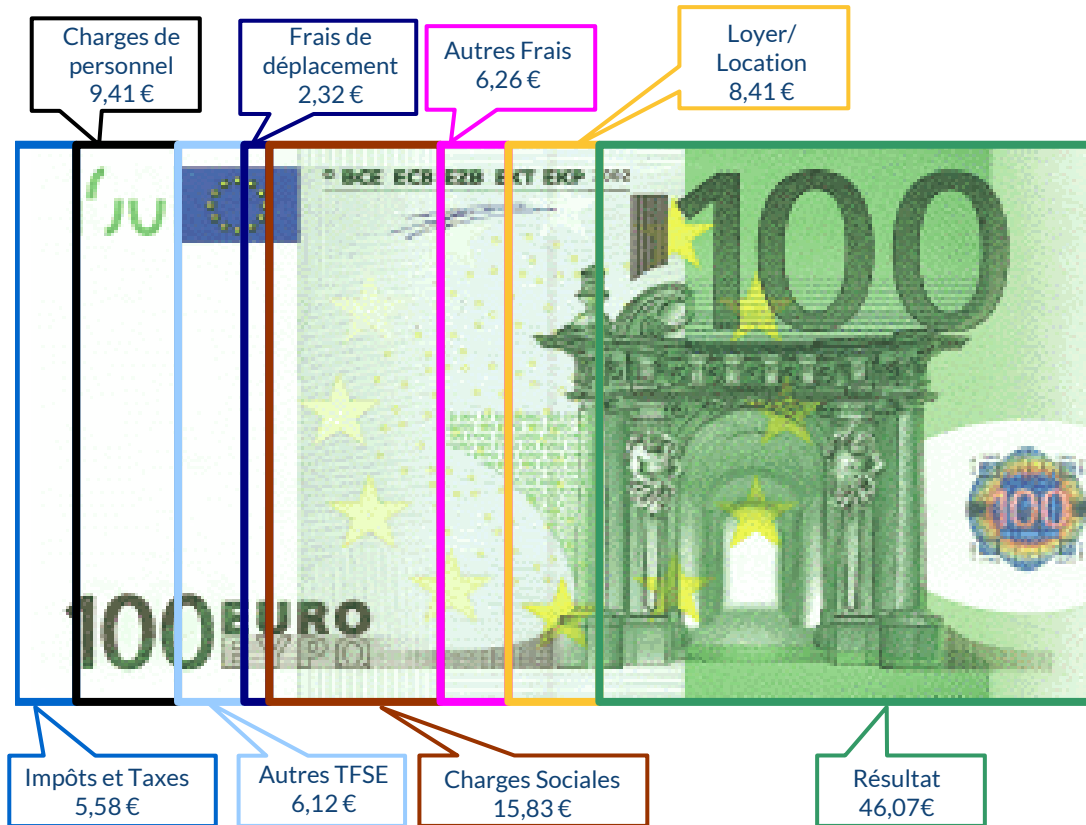
Évolution : -1,15%

Résultat

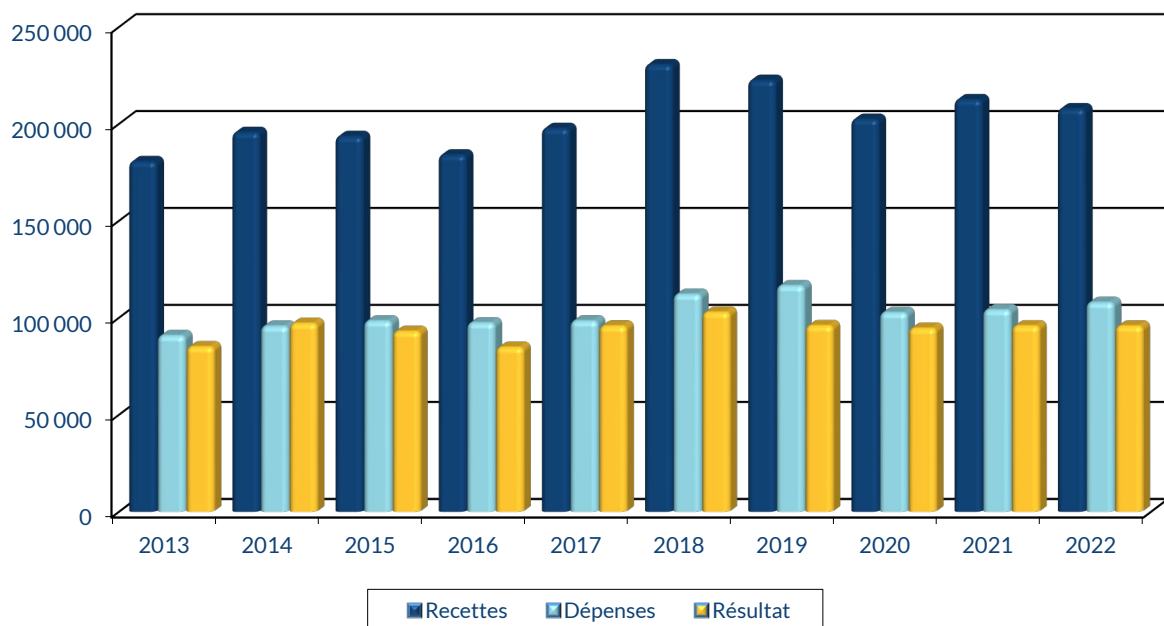


Évolution : -0,08%

UTILISATION DE 100 € DE RECETTES EN 2022



ÉVOLUTION DE LA PROFESSION SUR 10 ANS



Sources : ARCOLIB

RENNES

8 place du Colombier
BP 40415
35 004 RENNES Cedex

VANNES

1 rue Anita Conti
56 000 VANNES

PARIS

15 avenue Trudaine
75 009 PARIS

☎ : 02 23 300 600 – @ : contact@arcolib.fr

pour AJ **1** | **2** | mois

| 1 | | NOM ET PRENOMS OU DÉNOMINATION | | MEDECIN O.R.L. | | | | | | | | | | | | | | | | |
|--|---|--|-------------------------------------|---|-------|----|------------------------|--------|---|---------------------------------------|--|--|--------|-------------------------------------|-------------------|--------|--------|--|---------|--|
| Nature de l'activité (1) | | 42 Adhérents | | | | | | | | | | Code activité pour les praticiens médicaux | | | | | | | | |
| N° SIRET | | | | | | | | | | | | si exercice en société (2) | | AV | Nombre d'associés | | AS | | | |
| Résultat déterminé (2) | | d'après les règles « recettes-dépenses » | | | | | | AK | d'après les règles « créances-dettes » | | | | | | AL | | | | | |
| Comptabilité tenue (2) : | | Hors taxe | CV | Taxe incluse | | CW | Non assujetti à la TVA | | | | | | AT | <input checked="" type="checkbox"/> | | | | | | |
| Si vous êtes adhérent d'un organisme agréé (association ou organisme mixte) ou client d'un viseur fiscal | | AM | <input checked="" type="checkbox"/> | Année d'adhésion | | | Nombre de salariés | | AP | | Salaires nets perçus | | AR | | | | | | | |
| Montant des immobilisations (report du total des bases amortissables hors TVA déductible de la col.4 du tableau I de la déclaration n° 2035) | | DA | | | | | | | | | | | | | | | | | | |
| R E C E T T E S | 2 | 1 Recettes encaissées y compris les remboursements de frais (1) | | | | | | | | | | | AA | 210 363 | 101,23 % | | | | | |
| | | 2 À déduire Débourx payés pour le compte des clients (2) | | | | | | | | | | | AB | | | | | | | |
| | | 3 Honoraires rétrocedés (dont suppléments rétrocedés) (3) | | | | | | | | | | | AC | 2 546 | 1,23 % | | | | | |
| | | 4 Montant net des recettes | | | | | | | | | | | AD | 207 817 | 100,00 % | | | | | |
| | | 5 Produits financiers (4) | | | | | | | | | | | AE | 6 | | | | | | |
| | | 6 Gains divers (5) | | | | | | | | | | | AF | 3 151 | 1,52 % | | | | | |
| | | 7 TOTAL (ligne 4 à 6) | | | | | | | | | | | AG | 210 974 | 101,52 % | | | | | |
| D É P E N S E S P R O F E S S I O N N E L L E S | 3 | 8 Achats (6) | | | | | | | | | | | BA | 1 232 | 0,59 % | | | | | |
| | | 9 Frais de personnel | | Salaires nets et avantages en nature (7) | | | | | | | | | BB | 12 333 | 5,93 % | | | | | |
| | | 10 | | Charges sociales sur salaires (parts patronale et ouvrière) | | | | | | | | | BC | 7 224 | 3,48 % | | | | | |
| | | 11 | | Taxe sur la valeur ajoutée | | | | | | | | | BD | | | | | | | |
| | | 12 | | Contribution économique territoriale | | | | | | | | | JY | 609 | 0,29 % | | | | | |
| | | 13 | | Autres impôts | | | | | | | | | BS | 1 923 | 0,93 % | | | | | |
| | | 14 | | (9) Contribution sociale généralisée déductible | | | | | | | | | BV | 9 067 | 4,36 % | | | | | |
| | | 15 Loyer et charges locatives | | | | | | | | | | | BF | 10 100 | 4,86 % | | | | | |
| | | 16 Location de matériel et de mobilier – dont redevances de collaboration (10) | | | | | | | BW | 729 | BG | 7 369 | 3,55 % | | | | | | | |
| | | 17 Entretien et réparations | | | 2 756 | | | 1,33 % | | | Total : Travaux, Fournitures et Services Extérieurs | | | | | | | | | |
| | | 18 Personnel intérimaire | | | 751 | | | 0,36 % | | | | | | | | | | | | |
| | | 19 Petit outillage (11) | | | 1 604 | | | 0,77 % | | | | | | | | | | | | |
| | | 20 Chauffage, eau, gaz, électricité | | | 428 | | | 0,21 % | | | | | | | | | | | | |
| | | 21 Honoraires ne constituant pas les rétrocessions (11) | | | 3 599 | | | 1,73 % | | | | | | | | | | | | |
| | | 22 Primes d'assurances | | | 3 588 | | | 1,73 % | | | | | | | | | | | | |
| | | 23 Frais de véhicules (12) | | | 4 259 | | | 2,05 % | | | | | | | | | | | | |
| | | (cocher la case si évaluation forfaitaire) | | | ... | | | | | | Total : Transport et déplacements | | | | | | | | | |
| | | 24 Autres frais de déplacements (voyages...)... | | | 556 | | | 0,27 % | | | BJ | | | | 4 816 | 2,32 % | | | | |
| | | 25 Charges sociales personnelles (13) | | dont obligatoires | | | | | BT | 26 512 | | | | | BK | | 32 892 | | 15,83 % | |
| | | | | dont cotisations facultatives Madelin | | BZ | 4 808 | | dont facultatives aux nouveaux plans d'épargne retraite | | | BU | 1 571 | | | | | | | |
| | 26 Frais de réception, de représentation et de congrès | | | 1 728 | | | 0,83 % | | | Total : Frais divers de gestion | | | | | | | | | | |
| | 27 Fournitures de bureau, frais de documentation, de correspondance et de téléphone | | | 3 109 | | | 1,50 % | | | | | | | | | | | | | |
| | 28 Frais d'actes et de contentieux | | | 12 | | | 0,01 % | | | | | | | | | | | | | |
| | 29 Cotisations syndicales et professionnelles | | | BY | 826 | | | 0,40 % | | | | | | | | | | | | |
| | 30 Autres frais divers de gestion | | | 994 | | | 0,48 % | | | | | | | | | | | | | |
| | 31 Frais financiers (14) | | | | | | | | | BN | | | | 485 | 0,23 % | | | | | |
| | 32 Pertes diverses (15) | | | | | | | | | BP | | | | 438 | 0,21 % | | | | | |
| | 33 TOTAL (lignes 8 à 32) | | | | | | | | | BR | | | | 107 882 | 51,91 % | | | | | |

NOM ET PRENOMS OU DÉNOMINATION **MEDECIN O.R.L.**

N° SIRET

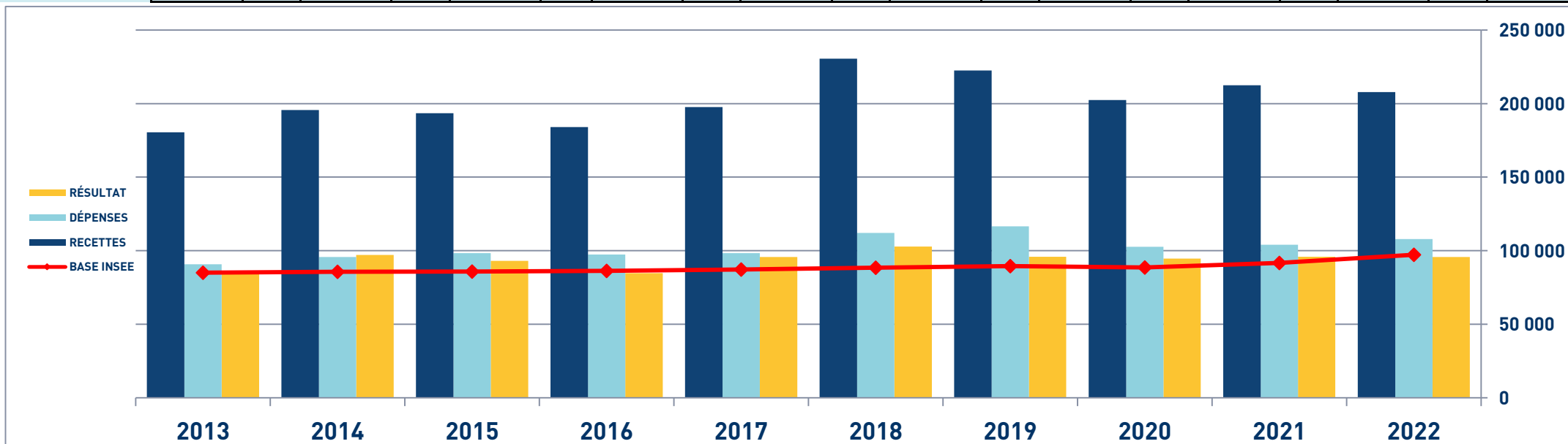
42 Adhérents

| | | | | | | | | | | | | |
|----------------------------------|---|---------------------------------------|---|---|----------------|--|---|---------------------------|--------------------------------------|---|--------------|--------|
| DÉTERMINATION DU RÉSULTAT | 4 | 34 | Excédent (ligne 7 – ligne 33) | | | | | | CA | 103 091 | 49,61 % | |
| | | 35 | Plus-values à court terme (16) | | | | | | CB | | | |
| | | 36 | Divers à réintégrer (17) | | | | | | CC | 1 240 | 0,60 % | |
| | | 37 | Bénéfice Société civile de moyen (18) | | | | | | CD | 10 | | |
| | | 38 | TOTAL (ligne 34 à 37) | | | | | | CE | 104 342 | 50,21 % | |
| | | 39 | Insuffisance (ligne 33 – ligne 7) | | | | | | CF | | | |
| | | 40 | Frais d'établissement (19) | | | | | | CG | | | |
| | | 41 | Dotation aux amortissements (20) | | | | | | CH | 3 970 | 1,91 % | |
| | | | dont amortissement des éléments incorporels du fonds qui sont indissociables (art. 39, 1 – 2°, al. 3) | | | | | | BE | | | |
| | | 42 | Moins-value à court terme | | | | | | CK | 103 | 0,05 % | |
| | | 43 | Divers à déduire (21) | dont exonération sur le bénéficiaire « zone franche urbaine territoire entrepreneur » | CS | 768 | dont l'abondement sur l'épargne salariale | CT | 60 | | 4 203 | 2,02 % |
| | dont exonération sur le bénéficiaire « entreprise nouvelle » | | | AW | | dont exonération sur le bénéficiaire « jeunes artistes » | CO | | | | | |
| | dont exonération « jeunes entreprises innovantes » | | | CU | | dont déductions « médecins conventionnés de secteur I » | CQ | 3 310 | | | | |
| | dont exonération médecins « zones déficitaires en offre de soins » | | | CI | | dont aides Fonds de solidarité Covid | CJ | | | | | |
| | 44 | Déficit Société civile de moyens (18) | | | | | | CM | 320 | 0,15 % | | |
| | 45 | TOTAL (lignes 39 à 44) | | | | | | CN | 8 597 | 4,14 % | | |
| | 46 | Bénéfice (ligne 38 – ligne 45) | | | | | | CP | 95 745 | 46,07 % | | |
| | 47 | Déficit (ligne 45 – ligne 38) | | | | | | CR | | | | |
| 5 | Taxe sur la valeur ajoutée | | Montant de la TVA afférente aux recettes brutes : | | | | | | CX | | | |
| | | | Montant de la TVA afférente aux achats (biens et services autres qu'immobilisations) : | | | | | | CY | | | |
| | | | dont montant de la TVA afférente aux honoraires rétrocédés : | | | | | | CZ | | | |
| 6 | Contribution économique territoriale (23) | | Recettes provenant d'activités exonérées à titre permanent : | | | | | | AU | | | |
| 7 | Barèmes kilométriques (évaluation forfaitaire des frais de transport : autos et/ou motos) (B) et (12) (1) Type : T (véhicule de tourisme ; M (Moto) ; V (Vélocycle, scooter) ; (2) mettre une croix dans la colonne ; (3) indiquer : thermique, à hydrogène, hybride, électrique ; (4) indiquer : diesel, super sans plomb, GPL. | | | | | | | | | | | |
| | Désignation des véhicules : | | Puissance fiscale | Barème BNC (2) | Barème BIC (2) | Motorisation (3) | Type de carburant (4) | Kilométrage professionnel | Indemnités kilométriques déductibles | Amortissements pratiqués à réintégrer (si véhicules inscrits au registre des immobilisations) | | |
| | Modèle(s) | Type (1) | | | | | | | | | | |
| | | | | | | | | 8 771 | | | | |
| | Frais réels non couverts par les barèmes kilométriques -----> | | | | | | | | | | | |
| | Total A à reporter ligne 23 de l'annexe 2035 A ; total B à reporter au cadre B de la page 2 de la déclaration 2035 | | | | | | | | A | | B | |

MÉDECIN O.R.L. - ÉVOLUTION SUR 10 ANS

En euros

| Année | 2013 | % Var. | 2014 | % Var. | 2015 | % Var. | 2016 | % Var. | 2017 | % Var. | 2018 | % Var. | 2019 | % Var. | 2020 | % Var. | 2021 | % Var. | 2022 |
|------------------------|----------------|--------------|----------------|--------------|----------------|--------------|----------------|--------------|----------------|--------------|----------------|--------------|----------------|---------------|----------------|-------------|----------------|--------------|----------------|
| Nb Adhérents | 35 | 13/14 | 32 | 14/15 | 34 | 15/16 | 37 | 16/17 | 31 | 17/18 | 30 | 18/19 | 35 | 19/20 | 40 | 20/21 | 45 | 21/22 | 42 |
| RECETTES NETTES | 180 567 | 8,32 | 195 588 | -1,06 | 193 514 | -4,93 | 183 983 | 7,43 | 197 657 | 16,65 | 230 561 | -3,51 | 222 477 | -9,04 | 202 370 | 5,01 | 212 499 | -2,20 | 207 817 |
| Ch. de Personnel | 18 917 | | 20 607 | | 20 984 | | 20 582 | | 20 416 | | 25 529 | | 21 734 | | 20 526 | | 18 593 | | 19 557 |
| Impôts et Taxes | 7 830 | | 7 961 | | 8 805 | | 8 534 | | 8 094 | | 11 072 | | 13 231 | | 10 562 | | 10 514 | | 11 599 |
| Locations | 16 594 | | 15 719 | | 14 686 | | 15 730 | | 17 591 | | 19 154 | | 21 198 | | 18 982 | | 18 053 | | 17 469 |
| Transport et Dépl. | 5 122 | | 5 834 | | 4 789 | | 4 429 | | 3 974 | | 4 469 | | 4 319 | | 3 512 | | 3 577 | | 4 816 |
| Ch. Soc. Perso. | 23 942 | | 26 187 | | 30 455 | | 31 248 | | 31 092 | | 31 244 | | 36 079 | | 29 537 | | 33 273 | | 32 892 |
| Autres Charges | 18 395 | | 19 377 | | 18 642 | | 16 870 | | 17 230 | | 20 648 | | 19 979 | | 19 559 | | 20 113 | | 21 549 |
| TOTAL DÉPENSES | 90 800 | 5,38 | 95 685 | 2,80 | 98 361 | -0,98 | 97 393 | 1,03 | 98 397 | 13,94 | 112 116 | 3,95 | 116 540 | -11,89 | 102 678 | 1,41 | 104 123 | 3,61 | 107 882 |
| RÉSULTAT NET | 85 064 | 14,17 | 97 120 | -4,23 | 93 011 | -8,82 | 84 807 | 12,91 | 95 752 | 7,43 | 102 866 | -6,74 | 95 932 | -1,38 | 94 605 | 1,29 | 95 824 | -0,08 | 95 745 |

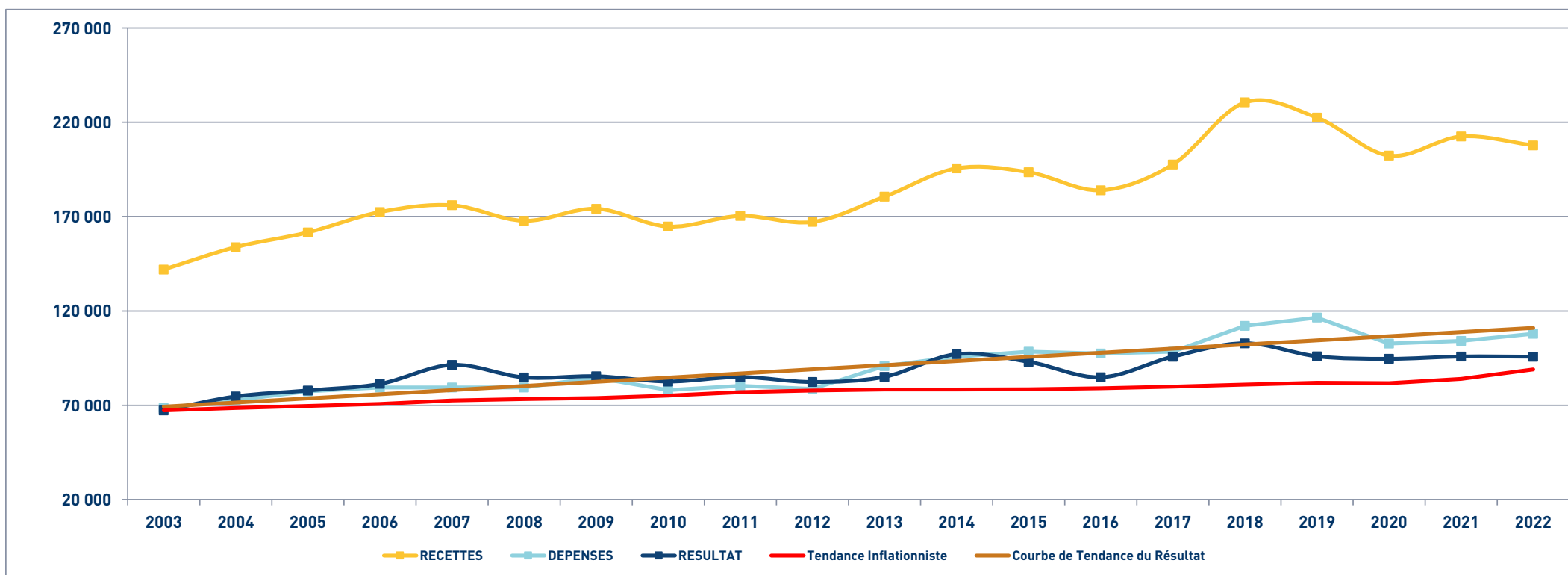


MÉDECIN O.R.L.


SYNTHÈSE DES 20 DERNIÈRES ANNÉES

en euros

| ANNÉES : | 2003 | 2004 | 2005 | 2006 | 2007 | 2008 | 2009 | 2010 | 2011 | 2012 | 2013 | 2014 | 2015 | 2016 | 2017 | 2018 | 2019 | 2020 | 2021 | 2022 |
|----------|---------|---------|---------|---------|---------|---------|---------|---------|---------|---------|---------|---------|---------|---------|---------|---------|---------|---------|---------|---------|
| RECETTES | 141 979 | 153 836 | 161 653 | 172 454 | 176 048 | 167 798 | 174 175 | 164 749 | 170 411 | 167 203 | 180 567 | 195 588 | 193 514 | 183 983 | 197 657 | 230 561 | 222 477 | 202 370 | 212 499 | 207 817 |
| DÉPENSES | 68 517 | 72 770 | 77 371 | 79 429 | 79 439 | 79 412 | 84 592 | 78 048 | 80 316 | 78 650 | 90 800 | 95 685 | 98 361 | 97 393 | 98 397 | 112 116 | 116 450 | 102 678 | 104 123 | 107 882 |
| RÉSULTAT | 67 273 | 74 685 | 77 837 | 81 321 | 91 386 | 84 745 | 85 364 | 82 596 | 84 954 | 82 322 | 85 064 | 97 120 | 93 011 | 84 807 | 95 752 | 102 866 | 95 932 | 94 605 | 95 824 | 95 745 |



STATISTIQUES PAR TRANCHES DE RECETTES - MEDECIN O.R.L.

|  2022 <small>ORGANISME DE GESTION AGRÉÉ AU SERVICE DES AGRICULTEURS, ARTISANS, COMMERÇANTS ET PROFESSIONS LIBÉRALES www.arcolib.fr</small> | | Tranche n° 1 | | Tranche n° 2 | | |
|--|---|-----------------------|-----------------|-----------------------------|-----------------|----------------|
| | | de 0 € à 222 143 € | | de 222 144 € à 551 354 € | | |
| | | 25 Adhérents | | 23 Adhérents | | |
| RECETTES | Recettes encaissées | 148 752 | 102,13 % | 315 175 | 100,47 % | |
| | A déduire : Débours payés | | | | | |
| | Honoraires rétrocedés | 3 109 | 2,13 % | 1 487 | 0,47 % | |
| | Montant net des Recettes | 145 643 | 100,00 % | 313 688 | 100,00 % | |
| | Produits financiers | 5 | | 9 | | |
| Gains divers | 1 485 | 1,02 % | 4 758 | 1,52 % | | |
| TOTAL RECETTES | | 147 133 | 101,02 % | 318 454 | 101,52 % | |
| DÉPENSES | Achats | 1 078 | 0,74 % | 1 370 | 0,44 % | |
| | Salaires nets | 6 361 | 4,37 % | 22 209 | 7,08 % | |
| | Charges sociales sur salaires | 3 572 | 2,45 % | 13 801 | 4,40 % | |
| | Taxe sur la Valeur Ajoutée | | | | | |
| | Contrib. Économique Territoriale | 552 | 0,38 % | 666 | 0,21 % | |
| | Autres impôts | 1 186 | 0,81 % | 3 039 | 0,97 % | |
| | CSG déductible | 6 279 | 4,31 % | 14 311 | 4,56 % | |
| | Loyers et charges locatives | 5 783 | 3,97 % | 15 720 | 5,01 % | |
| | Location de matériel et mobilier | 8 898 | 6,11 % | 5 803 | 1,85 % | |
| | - Entretien et réparations | 1 534 | 1,05 % | 4 838 | 1,54 % | |
| | - Personnel intérimaire | 617 | 0,42 % | 1 162 | 0,37 % | |
| | - Petit outillage | 1 039 | 0,71 % | 2 208 | 0,70 % | |
| | - Chauffage, eau, gaz, électricité | 243 | 0,17 % | 788 | 0,25 % | |
| | - Honoraires non rétrocedés | 3 372 | 2,32 % | 3 915 | 1,25 % | |
| | - Primes d'assurances | 2 740 | 1,88 % | 4 675 | 1,49 % | |
| | TOTAL T.F.S.E. | | 9 545 | 6,55 % | 17 587 | 5,61 % |
| | - Frais de véhicules | 3 876 | 2,66 % | 4 169 | 1,33 % | |
| | - Autres frais de déplacements | 459 | 0,32 % | 1 137 | 0,36 % | |
| | TOTAL TRANSPORTS ET DÉPLACEMENTS | | 4 334 | 2,98 % | 5 306 | 1,69 % |
| | - Charges sociales Obligatoires | 21 035 | 14,44 % | 38 461 | 12,26 % | |
| | - Charges sociales Facultatives Madelin | 3 070 | 2,11 % | 7 305 | 2,33 % | |
| | - Charges sociales Facultatives NPER | 201 | 0,14 % | 2 650 | 0,84 % | |
| | CHARGES SOCIALES PERSONNELLES | | 24 306 | 16,69 % | 48 417 | 15,43 % |
| - Frais de réception, représentation, congrès | 999 | 0,69 % | 2 235 | 0,71 % | | |
| - Fournitures de bureau, documentation, ... | 2 509 | 1,72 % | 3 982 | 1,27 % | | |
| - Frais d'actes et contentieux | 1 | | 23 | 0,01 % | | |
| - Cotisations syndicales et professionnelles | 800 | 0,55 % | 891 | 0,28 % | | |
| - Autres frais divers de gestion | 977 | 0,67 % | 2 013 | 0,64 % | | |
| TOTAL FRAIS DIVERS DE GESTION | | 5 288 | 3,63 % | 9 146 | 2,92 % | |
| Frais financiers | 387 | 0,27 % | 717 | 0,23 % | | |
| Pertes diverses | 37 | 0,03 % | 759 | 0,24 % | | |
| TOTAL DÉPENSES | | 77 609 | 53,29 % | 158 852 | 50,64 % | |
| RÉSULTAT | Excédent | 69 523 | 47,74 % | 159 602 | 50,88 % | |
| | Plus-values à court terme | | | | | |
| | Divers à réintégrer | 610 | 0,42 % | 1 603 | 0,51 % | |
| | Bénéfice SCM | 1 | | 18 | 0,01 % | |
| | Frais d'établissement | | | | | |
| | Dotation aux amortissements | 2 322 | 1,59 % | 7 292 | 2,32 % | |
| | Moins-values à court terme | 172 | 0,12 % | | | |
| | Divers à déduire | 4 333 | 2,98 % | 3 793 | 1,21 % | |
| | Déficit SCM | 152 | 0,10 % | 420 | 0,13 % | |
| | RÉSULTAT | | 63 155 | 43,36 % | 149 717 | 47,73 % |
| Kilométrage moyen | | 8 531 km | | 7 722 km | | |