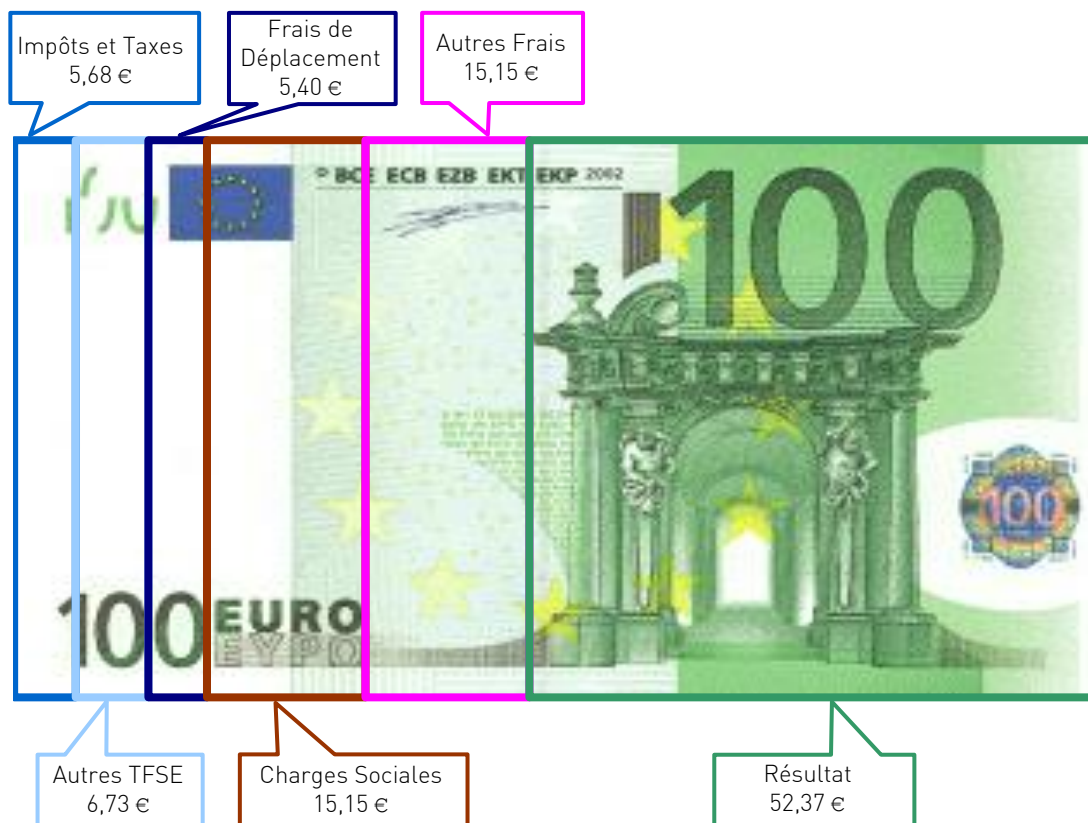
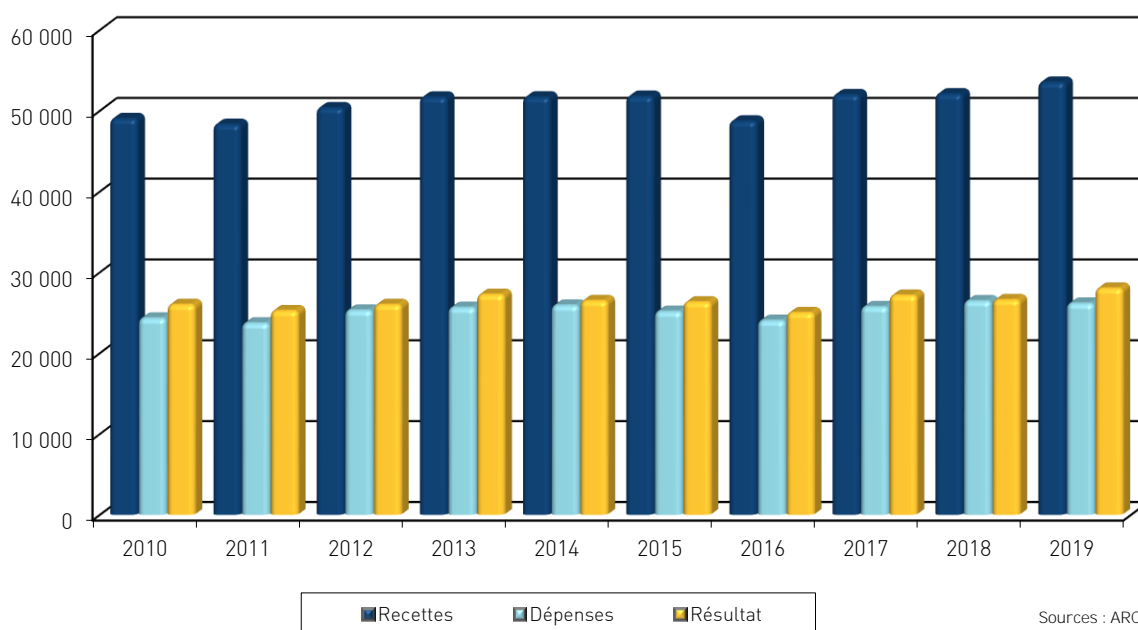


UTILISATION DE 100 € DE RECETTES EN 2019



ÉVOLUTION DE LA PROFESSION SUR 10 ANS



Siège de RENNES :
8 Place du Colombier
BP 40415
35004 RENNES Cedex

Bureau de VANNES :
1 Rue Anita Conti
56000 VANNES

Bureau de NANTES :
4 rue du Wattman
44700 ORVAULT

Bureau de PARIS :
15 avenue Trudaine
75009 PARIS

Tél : 02 23 300 600 - Fax 02 23 300 101 - Mail : contact@arcolib.fr

pour AJ **1 | 2** mois

1	NOM ET PRENOMS OU DÉNOMINATION	ORTHOPHONISTE										
Nature de l'activité (1)		201 Adhérents				Code activité pour les praticiens médicaux						
N° SIRET				si exercice en société (2)		AV		Nombre d'associés		AS		
Résultat déterminé (2)		d'après les règles « recettes-dépenses »		AK		d'après les règles « créances-dettes »		AL				
Comptabilité tenue (2) :		Hors taxe		CV		Taxe incluse		CW		Non assujetti à la TVA		
										AT		
Si vous êtes adhérent d'un organisme agréé (association ou organisme mixte) ou client d'un viseur fiscal		AM		✓		Année d'adhésion				Nombre de salariés		
										AP		
										Salaires nets perçus		
										AR		
Montant des immobilisations (report du total des bases amortissables hors TVA déductible de la col.4 du tableau I de la déclaration n° 2035)		DA										
2	1	Recettes encaissées y compris les remboursements de frais (1)	AA	54 801	102,36 %							
R E C E T T E S	2	Débours payés pour le compte des clients (2)	AB									
	3	À déduire Honoraires rétrocedés (dont suppléments rétrocedés)	AC	1 264	2,36 %	(3)						
	4	Montant net des recettes	AD	53 537	100,00 %							
	5	Produits financiers (4)	AE	1								
	6	Gains divers (5)	AF	2 448	4,57 %							
	7	TOTAL (ligne 4 à 6)	AG	55 986	104,57 %							
	3	8	Achats (6)	BA	148	0,28 %						
D É P E N S E S P R O F E S S I O N N E L L E S	9	Frais de personnel	Salaires nets et avantages en nature (7)	BB	93	0,17 %						
	10		Charges sociales sur salaires (parts patronale et ouvrière)	BC	69	0,13 %						
	11		Taxe sur la valeur ajoutée	BD								
	12		Contribution économique territoriale	JY	401	0,75 %						
	13		Autres impôts	BS	317	0,59 %						
	14		(9) Contribution sociale généralisée déductible	BV	2 322	4,34 %						
	15		Loyer et charges locatives	BF	5 016	9,37 %						
	16		Location de matériel et de mobilier – dont redevances de collaboration (10)	BW	345							
	17		Entretien et réparations		738	1,38 %						
	18		Personnel intérimaire		9	0,02 %						
	19		Petit outillage (11)		1 091	2,04 %						
	20		Chauffage, eau, gaz, électricité		299	0,56 %						
	21		Honoraires ne constituant pas les rétrocessions (11)		1 142	2,13 %						
	22		Primes d'assurances		323	0,60 %						
	23		Frais de véhicules (12)		2 461	4,60 %						
			(cocher la case si évaluation forfaitaire)									
	24		Autres frais de déplacements (voyages...)		428	0,80 %						
	25		Charges sociales personnelles (13)	BT	5 706							
			dont obligatoires	BZ	2 051							
		dont cotisations facultatives Madelin	BU	96								
26		Frais de réception, de représentation et de congrès		589	1,10 %							
27		Fournitures de bureau, frais de documentation, de correspondance et de téléphone		1 368	2,56 %							
28		Frais d'actes et de contentieux		5	0,01 %							
29		Cotisations syndicales et professionnelles	BY	207	0,39 %							
30		Autres frais divers de gestion		481	0,90 %							
31		Frais financiers (14)	BN	184	0,34 %							
32		Pertes diverses (15)	BP	5	0,01 %							
33		TOTAL (lignes 8 à 32)	BR	26 174	48,89 %							


NOM ET PRENOMS OU DÉNOMINATION **ORTHOPHONISTE**

N° SIRET **201 Adhérents**

DÉTERMINATION DU RÉSULTAT	4	34	Excédent (ligne 7 – ligne 33)								CA	29 812	55,68 %		
			35	Plus-values à court terme (16)							CB				
			36	Divers à réintégrer (17)							CC	657	1,23 %		
			37	Bénéfice Société civile de moyen (18)							CD	4	0,01 %		
			38	TOTAL (ligne 34 à 37)							CE	30 474	56,92 %		
			39	Insuffisance (ligne 33 – ligne 7)							CF				
			40	Frais d'établissement (19)							CG	2			
			41	Dotations aux amortissements (20)							CH	674	1,26 %		
			42	Moins-value à court terme							CK	4	0,01 %		
			43	Divers à déduire (21)	dont exonération sur le bénéfice « zone franche urbaine territoire entrepreneur »	CS	833	dont exonération sur le bénéfice « pôle de compétitivité » hors CICE	AX			CL	1 754	3,28 %	
		dont exonération sur le bénéfice « entreprise nouvelle »			AW	678	dont l'abondement sur l'épargne salariale	CT							
		dont exonération « jeunes entreprises innovantes »			CU		dont exonération sur le bénéfice « jeunes artistes »	CO							
		dont exonération médecins « zones déficitaires en offre de soins »			CI		dont déductions « médecins conventionnés de secteur I »	CQ							
			44	Déficit Société civile de moyens (18)							CM	5	0,01 %		
			45	TOTAL (lignes 39 à 44)							CN	2 438	4,55 %		
		46	Bénéfice (ligne 38 – ligne 45)							CP	28 035	52,37 %			
		47	Déficit (ligne 45 – ligne 38)							CR					
	5	Taxe sur la valeur ajoutée	Montant de la TVA afférente aux recettes brutes :							CX					
			Montant de la TVA afférente aux achats (biens et services autres qu'immobilisations) :							CY					
			dont montant de la TVA afférente aux honoraires rétrocédés :							CZ					
	6	Contribution économique territoriale (23)	Recettes provenant d'activités exonérées à titre permanent :							AU					

7	Barèmes kilométriques (évaluation forfaitaire des frais de transport : autos et/ou motos) (B) et (12) (1) Type : T (véhicule de tourisme ; M (Moto) ; V (Véломoteur, scooter) ; (2) mettre une croix dans la colonne ; (3) indiquer : super, diesel, super sans plomb, GPL.								
Désignation des véhicules :		Puissance fiscale	Barème BNC (2)	Barème BIC		Kilométrage professionnel	Indemnités kilométriques déductibles	Amortissements pratiqués à réintégrer (si véhicules inscrits au registre des immobilisations)	
Modèle(s)	Type (1)			(2)	Type de carburant (3)				
	T		X			6 354			
Frais réels non couverts par les barèmes kilométriques ----->									
Total A à reporter ligne 23 de l'annexe 2035 A ; total B à reporter au cadre B de la page 2 de la déclaration 2035							A		B

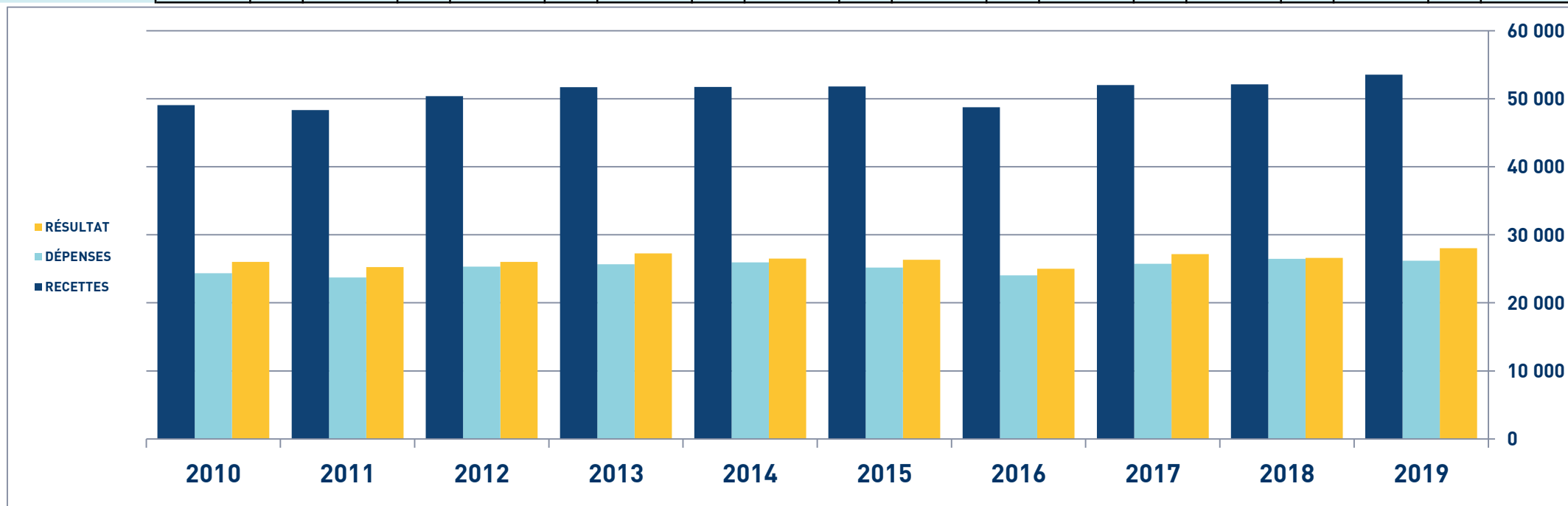
STATISTIQUES PAR TRANCHES DE RECETTES - ORTHOPHONISTE

 2019 <small>ORGANISME DE GESTION ADHÉRE AU SERVICE DES AGRICULTEURS, ARTISANS, COMMERÇANTS ET PROFESSIONS LIBÉRALES</small> <small>www.arcolib.fr</small>		Tranche n° 1		Tranche n° 2		Tranche n° 3		Tranche n° 4		Tranche n° 5	
		de 0 € à 40 616 €		de 40 617 € à 50 190 €		de 50 191 € à 57 784 €		de 57 785 € à 67 279 €		de 67 280 € à 124 830 €	
		41 Adhérents		41 Adhérents		41 Adhérents		40 Adhérents		38 Adhérents	
RECETTES	Recettes encaissées	32 701	111,85 %	46 926	102,26 %	54 202	100,91 %	63 278	101,33 %	79 121	100,34 %
	A déduire : Débours payés										
	Honoraires rétrocédés	3 465	11,85 %	1 038	2,26 %	488	0,91 %	829	1,33 %	268	0,34 %
	Montant net des Recettes	29 236	100,00 %	45 888	100,00 %	53 714	100,00 %	62 449	100,00 %	78 854	100,00 %
	Produits financiers					1		2		2	
Gains divers	4 685	16,02 %	1 614	3,52 %	1 781	3,32 %	2 503	4,01 %	1 411	1,79 %	
TOTAL RECETTES		33 922	116,03 %	47 503	103,52 %	55 496	103,32 %	64 954	104,01 %	80 267	101,79 %
DÉPENSES	Achats	68	0,23 %	132	0,29 %	140	0,26 %	99	0,16 %	339	0,43 %
	Salaires nets	99	0,34 %	67	0,15 %	60	0,11 %	100	0,16 %	133	0,17 %
	Charges sociales sur salaires	97	0,33 %	60	0,13 %	100	0,19 %	37	0,06 %	44	0,06 %
	Taxe sur la Valeur Ajoutée										
	Contrib. Économique Territoriale	255	0,87 %	413	0,90 %	453	0,84 %	387	0,62 %	491	0,62 %
	Autres impôts	253	0,87 %	258	0,56 %	333	0,62 %	455	0,73 %	268	0,34 %
	CSG déductible	1 392	4,76 %	2 058	4,48 %	2 224	4,14 %	2 673	4,28 %	3 355	4,25 %
	Loyers et charges locatives	3 595	12,30 %	4 441	9,68 %	4 700	8,75 %	6 228	9,97 %	6 123	7,76 %
	Location de matériel et mobilier	234	0,80 %	693	1,51 %	1 268	2,36 %	573	0,92 %	308	0,39 %
	- Entretien et réparations	577	1,97 %	578	1,26 %	772	1,44 %	723	1,16 %	1 051	1,33 %
	- Personnel intérimaire	16	0,05 %	18	0,04 %			6	0,01 %	4	0,01 %
	- Petit outillage	748	2,56 %	941	2,05 %	1 215	2,26 %	1 149	1,84 %	1 389	1,76 %
	- Chauffage, eau, gaz, électricité	135	0,46 %	288	0,63 %	276	0,51 %	366	0,59 %	433	0,55 %
	- Honoraires non rétrocédés	1 001	3,42 %	1 056	2,30 %	1 170	2,18 %	1 225	1,96 %	1 226	1,55 %
	- Primes d'assurances	243	0,83 %	281	0,61 %	333	0,62 %	371	0,59 %	388	0,49 %
	TOTAL TRAVAUX, FOURNITURES & SERVICES EXTÉRIEURS	2 721	9,31 %	3 162	6,89 %	3 766	7,01 %	3 840	6,15 %	4 492	5,70 %
	- Frais de véhicules	1 459	4,99 %	2 205	4,81 %	2 777	5,17 %	2 744	4,39 %	3 339	4,23 %
	- Autres frais de déplacements	176	0,60 %	362	0,79 %	259	0,48 %	322	0,52 %	1 046	1,33 %
	TOTAL TRANSPORTS ET DÉPLACEMENTS	1 635	5,59 %	2 567	5,59 %	3 036	5,65 %	3 066	4,91 %	4 386	5,56 %
	- Charges sociales Obligatoires	4 854	16,60 %	6 416	13,98 %	7 806	14,53 %	8 394	13,44 %	11 569	14,67 %
	- Charges sociales Facultatives			236	0,51 %	27	0,05 %	147	0,24 %	55	0,07 %
	CHARGES SOCIALES PERSONNELLES	4 854	16,60 %	6 651	14,49 %	7 833	14,58 %	8 541	13,68 %	11 624	14,74 %
	- Frais de réception, représentation, congrès	422	1,44 %	565	1,23 %	703	1,31 %	437	0,70 %	843	1,07 %
- Fournitures de bureau, documentation, ...	924	3,16 %	1 154	2,51 %	1 442	2,68 %	1 448	2,32 %	1 852	2,35 %	
- Frais d'actes et contentieux	1	0,00 %	3	0,01 %	8	0,01 %	9	0,01 %	3	0,00 %	
- Cotisations syndicales et professionnelles	153	0,52 %	175	0,38 %	232	0,43 %	212	0,34 %	268	0,34 %	
- Autres frais divers de gestion	365	1,25 %	289	0,63 %	562	1,05 %	420	0,67 %	833	1,06 %	
TOTAL FRAIS DIVERS DE GESTION	1 865	6,38 %	2 185	4,76 %	2 948	5,49 %	2 527	4,05 %	3 800	4,82 %	
Frais financiers	101	0,35 %	137	0,30 %	212	0,39 %	190	0,30 %	272	0,34 %	
Pertes diverses	1	0,00 %	3	0,01 %			1	0,00 %	20	0,03 %	
TOTAL DÉPENSES	17 171	58,73 %	22 829	49,75 %	27 074	50,40 %	28 716	45,98 %	35 654	45,22 %	
RÉSULTAT	Excédent	16 751	57,30 %	24 674	53,77 %	28 422	52,91 %	36 237	58,03 %	44 612	56,58 %
	Plus-values à court terme										
	Divers à réintégrer	611	2,09 %	658	1,43 %	769	1,43 %	762	1,22 %	431	0,55 %
	Bénéfice SCM	2	0,01 %	2	0,00 %			15	0,02 %		
	Frais d'établissement			9	0,02 %						
	Dotation aux amortissements	640	2,19 %	488	1,06 %	765	1,42 %	611	0,98 %	830	1,05 %
	Moins-values à court terme							12	0,02 %	5	0,01 %
	Divers à déduire	512	1,75 %	1 893	4,13 %			5 175	8,29 %	2 232	2,83 %
	Déficit SCM	13	0,04 %			11	0,02 %				
	RÉSULTAT	16 200	55,41 %	22 944	50,00 %	28 415	52,90 %	31 216	49,99 %	41 977	53,23 %
Kilométrage moyen		3835 km		5652 km		6345 km		6610 km		9806 km	

ORTHOPHONISTE - ÉVOLUTION SUR 10 ANS

En eUROS

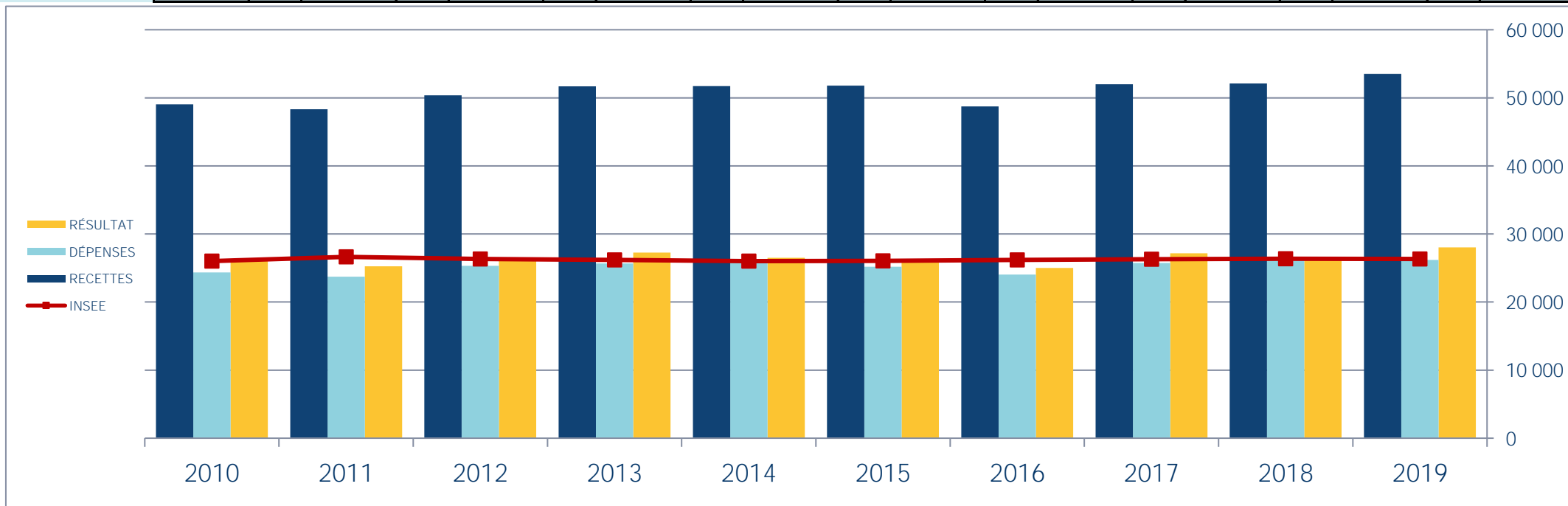
Année	2010	% Var.	2011	% Var.	2012	% Var.	2013	% Var.	2014	% Var.	2015	% Var.	2016	% Var.	2017	% Var.	2018	% Var.	2019
Nb Adhérents	94	10/11	94	11/12	122	12/13	118	13/14	130	14/15	143	15/16	190	16/17	179	17/18	188	18/19	201
RECETTES NETTES	49 037	-1,48	48 313	4,26	50 373	2,62	51 694	0,03	51 709	0,17	51 796	-5,92	48 731	6,69	51 991	0,20	52 097	2,76	53 537
Impôts et Taxes	2 053		2 159		2 364		2 355		2 333		2 374		2 184		2 448		3 115		3 040
Locations	5 649		5 563		5 410		5 829		5 882		5 494		4 346		4 832		5 656		5 637
Transport et Dépl.	3 449		3 208		3 363		2 983		3 039		3 026		2 859		3 038		2 964		2 890
Ch. Soc. Perso.	7 052		6 929		8 017		8 153		8 441		8 019		7 550		8 132		7 917		7 852
Autres Charges	6 136		5 868		6 167		6 338		6 235		6 258		7 113		7 300		6 821		6 755
TOTAL DÉPENSES	24 339	-2,51	23 727	6,72	25 321	1,33	25 658	1,06	25 930	-2,93	25 171	-4,45	24 052	7,06	25 750	2,81	26 473	-1,13	26 174
RÉSULTAT NET	26 012	-2,94	25 246	3,03	26 012	4,83	27 268	-2,83	26 495	-0,62	26 331	-5,03	25 006	8,62	27 162	-2,04	26 607	5,37	28 035



ORTHOPHONISTE - ÉVOLUTION SUR 10 ANS

En eUROS

Année	2010	% Var.	2011	% Var.	2012	% Var.	2013	% Var.	2014	% Var.	2015	% Var.	2016	% Var.	2017	% Var.	2018	% Var.	2019
Nb Adhérents	94	10/11	94	11/12	122	12/13	118	13/14	130	14/15	143	15/16	190	16/17	179	17/18	188	18/19	201
RECETTES NETTES	49 037	-1,48	48 313	4,26	50 373	2,62	51 694	0,03	51 709	0,17	51 796	-5,92	48 731	6,69	51 991	0,20	52 097	2,76	53 537
Impôts et Taxes	2 053		2 159		2 364		2 355		2 333		2 374		2 184		2 448		3 115		3 040
Locations	5 649		5 563		5 410		5 829		5 882		5 494		4 346		4 832		5 656		5 637
Transport et Dépl.	3 449		3 208		3 363		2 983		3 039		3 026		2 859		3 038		2 964		2 890
Ch. Soc. Perso.	7 052		6 929		8 017		8 153		8 441		8 019		7 550		8 132		7 917		7 852
Autres Charges	6 136		5 868		6 167		6 338		6 235		6 258		7 113		7 300		6 821		6 755
TOTAL DÉPENSES	24 339	-2,51	23 727	6,72	25 321	1,33	25 658	1,06	25 930	-2,93	25 171	-4,45	24 052	7,06	25 750	2,81	26 473	-1,13	26 174
RÉSULTAT NET	26 012	-2,94	25 246	3,03	26 012	4,83	27 268	-2,83	26 495	-0,62	26 331	-5,03	25 006	8,62	27 162	-2,04	26 607	5,37	28 035



ORTHOPHONISTE

SYNTHÈSE DES 20 DERNIÈRES ANNÉES

en euros

ANNÉES :	2000	2001	2002	2003	2004	2005	2006	2007	2008	2009	2010	2011	2012	2013	2014	2015	2016	2017	2018	2019
RECETTES	46 571	50 097	49 758	49 763	49 271	48 487	46 762	49 664	50 173	49 347	49 037	48 313	50 373	51 694	51 709	51 796	48 731	51 991	52 097	53 537
DÉPENSES	20 008	22 583	22 901	21 623	22 266	22 716	22 790	22 823	24 082	25 158	24 339	23 727	25 321	25 658	25 930	25 171	24 052	25 750	26 473	26 174
RÉSULTAT	26 563	27 082	27 360	29 051	27 219	26 016	24 166	27 003	26 976	25 141	26 012	25 246	26 012	27 268	26 495	26 331	25 006	27 162	26 607	28 035

