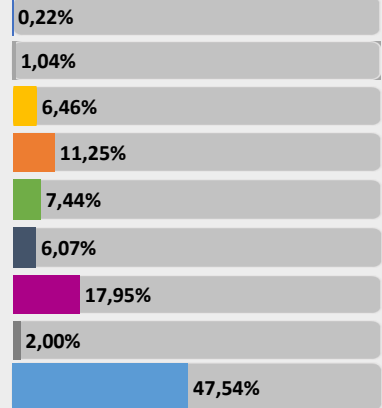
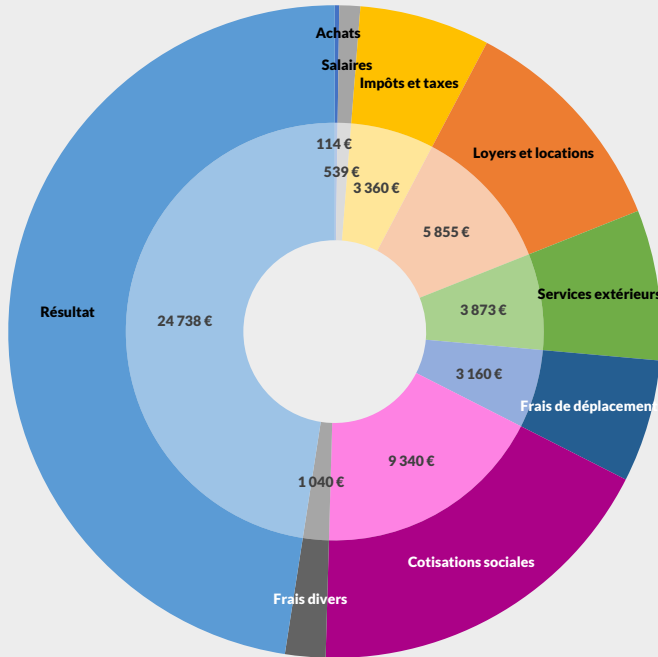




REVENUS 2022

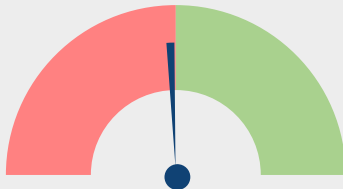
Nombre : 187 adhérents

Répartition des recettes nettes

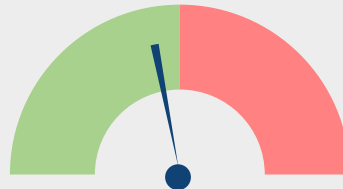


Evolutions des postes entre 2021 et 2022

Recettes nettes



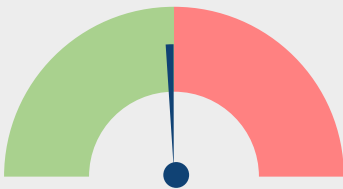
Achats



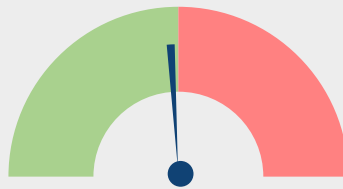
Impôts et taxes



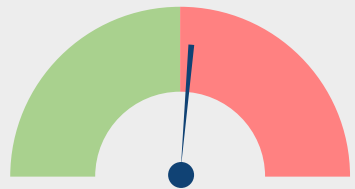
Loyers et Locations



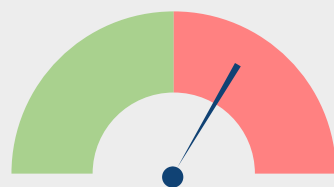
Travaux, Fournitures et Services ext.



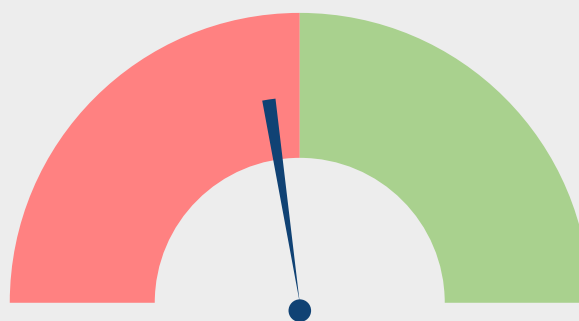
Frais de déplacements



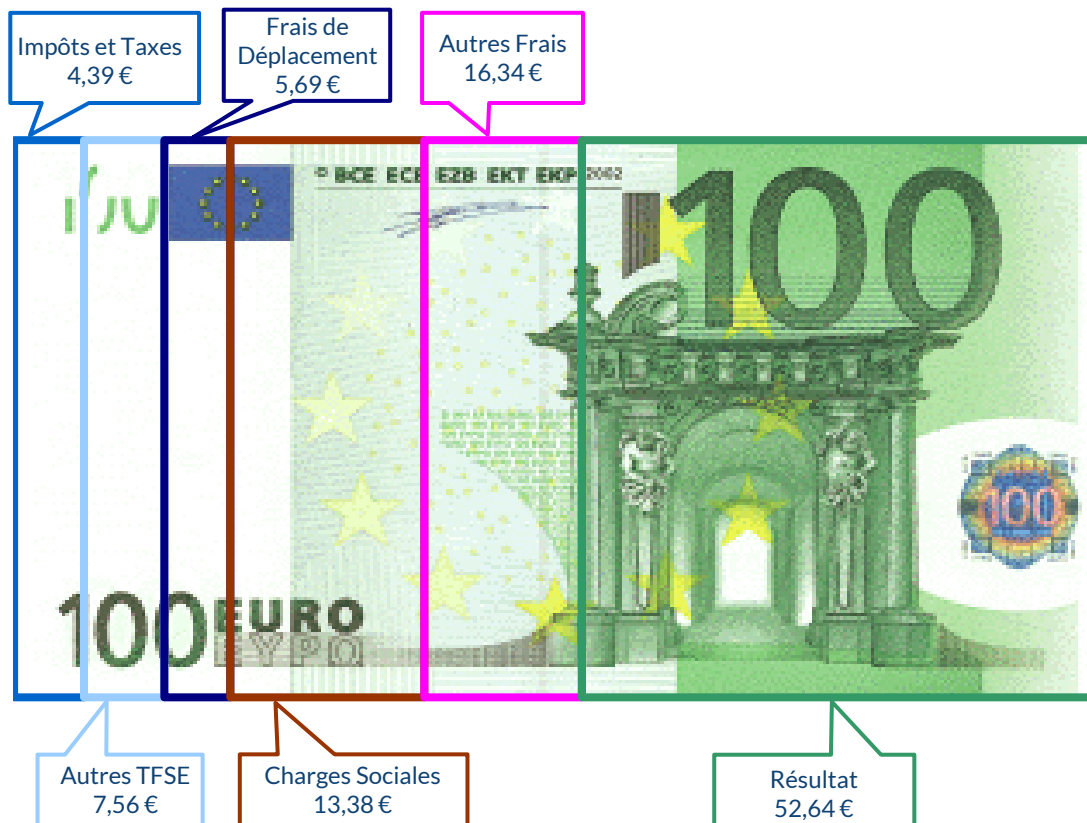
Cotisations sociales exploitant



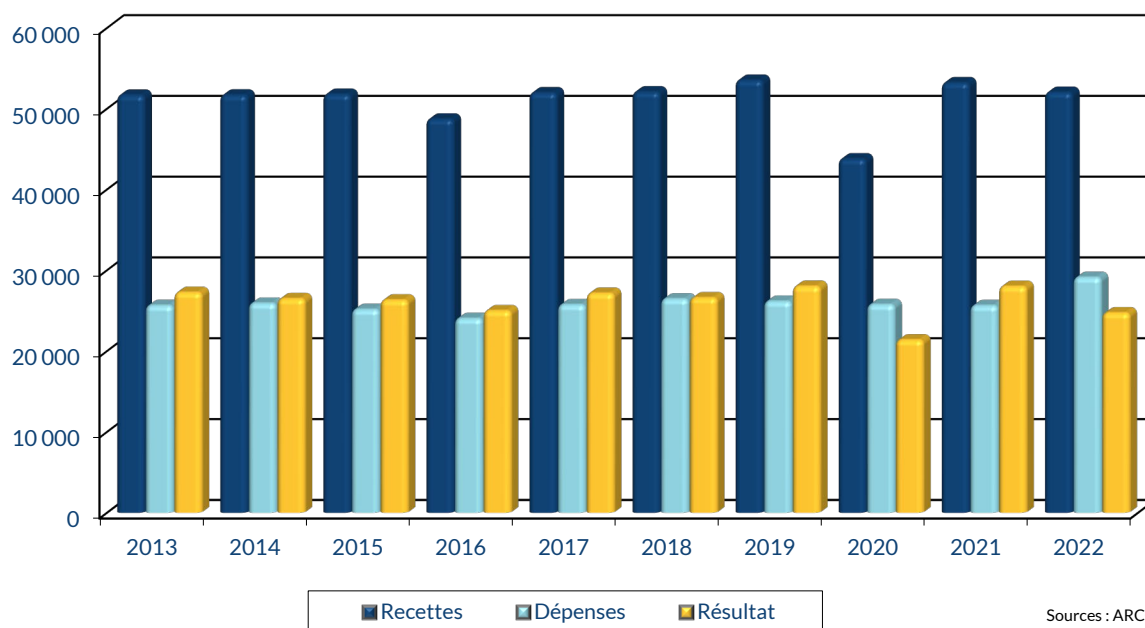
Résultat



UTILISATION DE 100 € DE RECETTES EN 2022



ÉVOLUTION DE LA PROFESSION SUR 10 ANS



RENNES

8 place du Colombier
BP 40415
35 004 RENNES Cedex

VANNES

1 rue Anita Conti
56 000 VANNES

PARIS

15 avenue Trudaine
75 009 PARIS

pour AJ **1** | **2** | mois

1		NOM ET PRENOMS OU DÉNOMINATION		ORTHOPHONISTE														
Nature de l'activité (1)		187 Adhérents										Code activité pour les praticiens médicaux						
N° SIRET												si exercice en société (2)		AV	Nombre d'associés		AS	
Résultat déterminé (2)		d'après les règles « recettes-dépenses »						AK	d'après les règles « créances-dettes »						AL			
Comptabilité tenue (2) :		Hors taxe	CV	Taxe incluse		CW	Non assujetti à la TVA						AT	<input checked="" type="checkbox"/>				
Si vous êtes adhérent d'un organisme agréé (association ou organisme mixte) ou client d'un viseur fiscal		AM	<input checked="" type="checkbox"/>	Année d'adhésion			Nombre de salariés		AP		Salaires nets perçus		AR					
Montant des immobilisations (report du total des bases amortissables hors TVA déductible de la col.4 du tableau I de la déclaration n° 2035)		DA																
R E C E T T E S	1	Recettes encaissées y compris les remboursements de frais (1)											AA	53 787	103,36 %			
	2	À déduire Débourx payés pour le compte des clients (2)											AB					
	3	Honoraires rétrocedés (dont suppléments rétrocedés) (3)											AC	1 750	3,36 %			
	4	Montant net des recettes											AD	52 037	100,00 %			
	5	Produits financiers (4)											AE	1				
	6	Gains divers (5)											AF	3 096	5,95 %			
	7	TOTAL (ligne 4 à 6)											AG	55 132	105,95 %			
	D É P E N S E S P R O F E S S I O N N E L L E S	8	Achats (6)											BA	114	0,22 %		
9		Frais de personnel		Salaires nets et avantages en nature (7)								BB	421	0,81 %				
10				Charges sociales sur salaires (parts patronale et ouvrière)								BC	118	0,23 %				
11				Taxe sur la valeur ajoutée								BD						
12		Impôts et taxes (8)		Contribution économique territoriale								JY	425	0,82 %				
13				Autres impôts								BS	335	0,64 %				
14				(9) Contribution sociale généralisée déductible								BV	2 600	5,00 %				
15		Loyer et charges locatives											BF	5 399	10,38 %			
16		Location de matériel et de mobilier – dont redevances de collaboration (10)							BW	211	BG	456	0,88 %					
17		Entretien et réparations								789	1,52 %	Total : Travaux, Fournitures et Services Extérieurs	BH	3 874	7,44 %			
18		Personnel intérimaire								21	0,04 %							
19		Petit outillage (11)								1 220	2,34 %							
20		Chauffage, eau, gaz, électricité								299	0,57 %							
21		Honoraires ne constituant pas les rétrocessions (11)								1 180	2,27 %							
22		Primes d'assurances								365	0,70 %							
23		Frais de véhicules (12)								2 709	5,21 %							
		(cocher la case si évaluation forfaitaire) ...																
24		Autres frais de déplacements (voyages...)...								450	0,86 %	Total : Transport et déplacements	BJ	3 160	6,07 %			
25		Charges sociales personnelles (13)		dont obligatoires					BT	7 030			BK	9 340	17,95 %			
				dont cotisations facultatives Madelin		BZ	2 080	dont facultatives aux nouveaux plans d'épargne retraite		BU	231							
26	Frais de réception, de représentation et de congrès								568	1,09 %	Total : Frais divers de gestion	BM	2 690	5,17 %				
27	Fournitures de bureau, frais de documentation, de correspondance et de téléphone								1 337	2,57 %								
28	Frais d'actes et de contentieux								16	0,03 %								
29	Cotisations syndicales et professionnelles							BY	213	0,41 %								
30	Autres frais divers de gestion								555	1,07 %								
31	Frais financiers (14)											BN	175	0,34 %				
32	Pertes diverses (15)											BP	26	0,05 %				
33	TOTAL (lignes 8 à 32)											BR	29 134	55,99 %				

NOM ET PRENOMS OU DÉNOMINATION **ORTHOPHONISTE**

N° SIRET

187 Adhérents

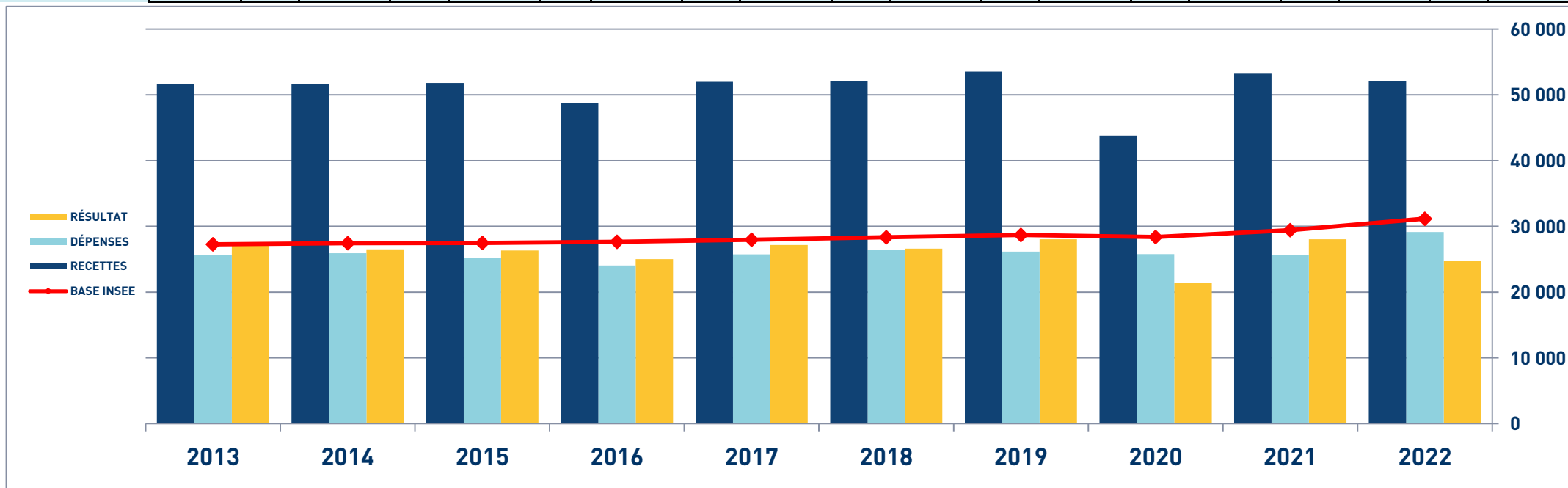
DÉTÉRMINATION DU RÉSULTAT	4	34	Excédent (ligne 7 – ligne 33)					CA	25 998	49,96 %	
		35	Plus-values à court terme (16)					CB	4	0,01 %	
		36	Divers à réintégrer (17)					CC	1 118	2,15 %	
		37	Bénéfice Société civile de moyen (18)					CD	4	0,01 %	
		38	TOTAL (ligne 34 à 37)					CE	27 125	52,13 %	
		39	Insuffisance (ligne 33 – ligne 7)					CF			
		40	Frais d'établissement (19)					CG	2		
		41	Dotation aux amortissements (20)					CH	712	1,37 %	
			dont amortissement des éléments incorporels du fonds qui sont indissociables (art. 39, 1 – 2°, al. 3)					BE	2		
		42	Moins-value à court terme					CK	33	0,06 %	
		43	Divers à déduire (21)	dont exonération sur le bénéficiaire « zone franche urbaine territoire entrepreneur »	CS	570	dont l'abondement sur l'épargne salariale	CT		1 621	3,12 %
				dont exonération sur le bénéficiaire « entreprise nouvelle »	AW	1 000	dont exonération sur le bénéficiaire « jeunes artistes »	CO			
				dont exonération « jeunes entreprises innovantes »	CU		dont déductions « médecins conventionnés de secteur I »	CQ			
				dont exonération médecins « zones déficitaires en offre de soins »	CI		dont aides Fonds de solidarité Covid	CJ			
	44	Déficit Société civile de moyens (18)					CM	19	0,04 %		
	45	TOTAL (lignes 39 à 44)					CN	2 387	4,59 %		
	46	Bénéfice (ligne 38 – ligne 45)					CP	24 738	47,54 %		
	47	Déficit (ligne 45 – ligne 38)					CR				
	5	Taxe sur la valeur ajoutée					Montant de la TVA afférente aux recettes brutes :	CX			
							Montant de la TVA afférente aux achats (biens et services autres qu'immobilisations) :	CY			
							dont montant de la TVA afférente aux honoraires rétrocedés :	CZ			
	6	Contribution économique territoriale (23)	Recettes provenant d'activités exonérées à titre permanent :					AU			
	7	Barèmes kilométriques (évaluation forfaitaire des frais de transport : autos et/ou motos) (B) et (12) (1) Type : T (véhicule de tourisme ; M (Moto) ; V (Vélocycle, scooter) ; (2) mettre une croix dans la colonne ; (3) indiquer : thermique, à hydrogène, hybride, électrique ; (4) indiquer : diesel, super sans plomb, GPL.									
	Désignation des véhicules :		Puissance fiscale	Barème BNC (2)	Barème BIC (2)	Motorisation (3)	Type de carburant (4)	Kilométrage professionnel	Indemnités kilométriques déductibles	Amortissements pratiqués à réintégrer (si véhicules inscrits au registre des immobilisations)	
	Modèle(s)	Type (1)									
								5 388			
	Frais réels non couverts par les barèmes kilométriques ----->										
	Total A à reporter ligne 23 de l'annexe 2035 A ; total B à reporter au cadre B de la page 2 de la déclaration 2035								A		B

2035 moyenne, en Euros, issues des déclarations n° 2035 des revenus 2022 des Adhérents BNC d'ARCOLIB

ORTHOPHONISTE - ÉVOLUTION SUR 10 ANS

En euros

Année	2013	% Var.	2014	% Var.	2015	% Var.	2016	% Var.	2017	% Var.	2018	% Var.	2019	% Var.	2020	% Var.	2021	% Var.	2022
Nb Adhérents	118	13/14	130	14/15	143	15/16	190	16/17	179	17/18	188	18/19	201	19/20	198	20/21	195	21/22	187
RECETTES NETTES	51 694	0,03	51 709	0,17	51 796	-5,92	48 731	6,69	51 991	0,20	52 097	2,76	53 537	-18,19	43 801	21,52	53 227	-2,24	52 037
Impôts et Taxes	2 355		2 333		2 374		2 184		2 448		3 115		3 040		3 180		2 339		3 360
Locations	5 829		5 882		5 494		4 346		4 832		5 656		5 637		5 341		5 945		5 855
Transport et Dépl.	2 983		3 039		3 026		2 859		3 038		2 964		2 890		2 418		3 031		3 160
Ch. Soc. Perso.	8 153		8 441		8 019		7 550		8 132		7 917		7 852		8 253		7 120		9 340
Autres Charges	6 338		6 235		6 258		7 113		7 300		6 821		6 755		6 583		7 209		7 419
TOTAL DÉPENSES	25 658	1,06	25 930	-2,93	25 171	-4,45	24 052	7,06	25 750	2,81	26 473	-1,13	26 174	-1,52	25 775	-0,51	25 644	13,61	29 134
RÉSULTAT NET	27 268	-2,83	26 495	-0,62	26 331	-5,03	25 006	8,62	27 162	-2,04	26 607	5,37	28 035	-23,67	21 400	30,92	28 016	-11,70	24 738

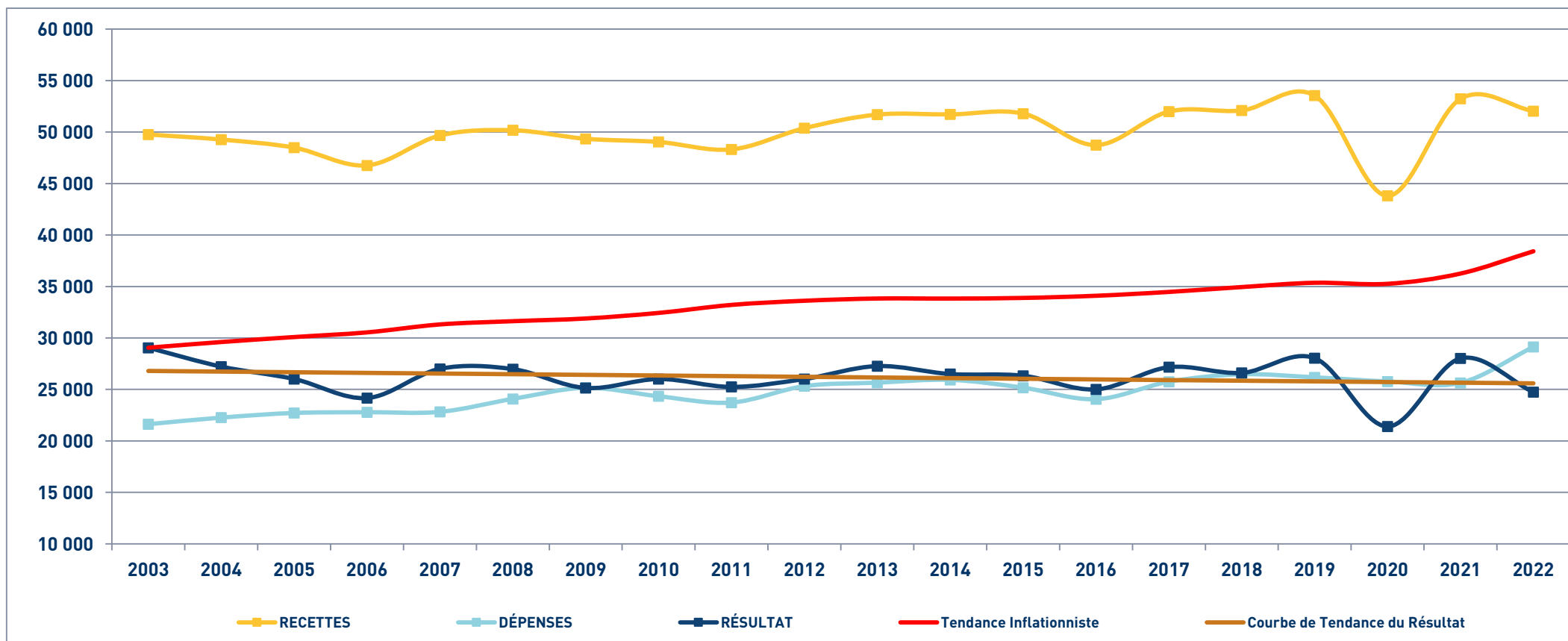


ORTHOPHONISTE


SYNTHÈSE DES 20 DERNIÈRES ANNÉES

en euros

ANNÉES :	2003	2004	2005	2006	2007	2008	2009	2010	2011	2012	2013	2014	2015	2016	2017	2018	2019	2020	2021	2022
RECETTES	49 763	49 271	48 487	46 762	49 664	50 173	49 347	49 037	48 313	50 373	51 694	51 709	51 796	48 731	51 991	52 097	53 537	43 801	53 227	52 037
DÉPENSES	21 623	22 266	22 716	22 790	22 823	24 082	25 158	24 339	23 727	25 321	25 658	25 930	25 171	24 052	25 750	26 473	26 174	25 775	25 644	29 134
RÉSULTAT	29 051	27 219	26 016	24 166	27 003	26 976	25 141	26 012	25 246	26 012	27 268	26 495	26 331	25 006	27 162	26 607	28 035	21 400	28 016	24 738



STATISTIQUES PAR TRANCHES DE RECETTES - ORTHOPHONISTE

 2022		Tranche n° 1		Tranche n° 2		Tranche n° 3		Tranche n° 4		Tranche n° 5	
		de 0 € à 36 871 €		de 36 872 € à 48 432 €		de 48 433 € à 55 675 €		de 55 676 € à 64 437 €		de 64 438 € à 157 005 €	
		39 Adhérents		39 Adhérents		38 Adhérents		39 Adhérents		37 Adhérents	
RECETTES	Recettes encaissées	33 301	120,75 %	44 703	102,45 %	53 125	102,13 %	60 300	100,57 %	79 489	100,63 %
	A déduire : Débours payés										
	Honoraires rétrocedés	5 722	20,75 %	1 068	2,45 %	1 109	2,13 %	339	0,57 %	502	0,64 %
	Montant net des Recettes	27 579	10	43 635	10	52 017	10	59 961	10	78 988	10
	Produits financiers	1		1		1				2	
Gains divers	7 662	27,78 %	2 076	4,76 %	2 067	3,97 %	2 615	4,36 %	748	0,95 %	
TOTAL RECETTES		35 241	127,78 %	45 711	104,76 %	54 085	103,98 %	62 576	104,36 %	79 737	100,95 %
DÉPENSES	Achats	92	0,33 %	37	0,08 %	137	0,26 %	143	0,24 %	158	0,20 %
	Salaires nets	107	0,39 %	39	0,09 %	53	0,10 %	59	0,10 %	1 880	2,38 %
	Charges sociales sur salaires	64	0,23 %	69	0,16 %	88	0,17 %	156	0,26 %	259	0,33 %
	Taxe sur la Valeur Ajoutée										
	Contrib. Économique Territoriale	375	1,36 %	439	1,01 %	421	0,81 %	457	0,76 %	409	0,52 %
	Autres impôts	242	0,88 %	363	0,83 %	413	0,79 %	360	0,60 %	420	0,53 %
	CSG déductible	1 749	6,34 %	2 254	5,17 %	2 415	4,64 %	3 055	5,09 %	3 461	4,38 %
	Loyers et charges locatives	4 510	16,35 %	4 348	9,96 %	5 132	9,87 %	6 426	10,72 %	6 593	8,35 %
	Location de matériel et mobilier	149	0,54 %	538	1,23 %	636	1,22 %	489	0,82 %	410	0,52 %
	- Entretien et réparations	710	2,57 %	536	1,23 %	713	1,37 %	899	1,50 %	1 186	1,50 %
	- Personnel intérimaire	6	0,02 %	60	0,14 %			34	0,06 %		
	- Petit outillage	927	3,36 %	885	2,03 %	1 107	2,13 %	1 551	2,59 %	1 642	2,08 %
	- Chauffage, eau, gaz, électricité	168	0,61 %	224	0,51 %	359	0,69 %	388	0,65 %	344	0,44 %
	- Honoraires non rétrocedés	1 153	4,18 %	1 104	2,53 %	1 209	2,32 %	1 065	1,78 %	1 351	1,71 %
	- Primes d'assurances	317	1,15 %	369	0,85 %	360	0,69 %	377	0,63 %	389	0,49 %
	TOTAL TRAVAUX, FOURNITURES & SERVICES EXTÉRIEURS	3 282	11,90 %	3 179	7,29 %	3 749	7,21 %	4 315	7,20 %	4 914	6,22 %
	- Frais de véhicules	1 353	4,91 %	2 353	5,39 %	2 686	5,16 %	3 146	5,25 %	3 995	5,06 %
	- Autres frais de déplacements	134	0,49 %	371	0,85 %	267	0,51 %	406	0,68 %	1 090	1,38 %
	TOTAL TRANSPORTS ET DÉPLACEMENTS	1 487	5,39 %	2 724	6,24 %	2 954	5,68 %	3 552	5,92 %	5 085	6,44 %
	- Charges sociales Obligatoires	5 173	18,76 %	6 261	14,35 %	7 080	13,61 %	7 739	12,91 %	8 929	11,30 %
	- Charges sociales Facultatives Madelin	1 730	6,27 %	1 902	4,36 %	2 082	4,00 %	2 005	3,34 %	2 711	3,43 %
	- Charges sociales Facultatives NPER	110	0,40 %	205	0,47 %	237	0,46 %	262	0,44 %	315	0,40 %
	CHARGES SOCIALES PERSONNELLES	7 013	25,43 %	8 368	19,18 %	9 400	18,07 %	10 006	16,69 %	11 955	15,14 %
- Frais de réception, représentation, congrès	424	1,54 %	295	0,68 %	454	0,87 %	791	1,32 %	861	1,09 %	
- Fournitures de bureau, documentation, ...	1 133	4,11 %	1 196	2,74 %	1 341	2,58 %	1 395	2,33 %	1 689	2,14 %	
- Frais d'actes et contentieux	36	0,13 %	2		38	0,07 %	2		6	0,01 %	
- Cotisations syndicales et professionnelles	189	0,69 %	152	0,35 %	174	0,33 %	242	0,40 %	310	0,39 %	
- Autres frais divers de gestion	445	1,61 %	691	1,58 %	350	0,67 %	600	1,00 %	688	0,87 %	
TOTAL FRAIS DIVERS DE GESTION	2 228	8,08 %	2 337	5,36 %	2 358	4,53 %	3 030	5,05 %	3 554	4,50 %	
Frais financiers	182	0,66 %	207	0,47 %	139	0,27 %	208	0,35 %	132	0,17 %	
Pertes diverses	2	0,01 %	20	0,05 %	49	0,09 %	52	0,09 %	2		
TOTAL DÉPENSES	21 483	77,90 %	24 924	57,12 %	27 946	53,72 %	32 310	53,89 %	39 232	49,67 %	
RÉSULTAT	Excédent	13 758	49,89 %	20 787	47,64 %	26 139	50,25 %	30 265	50,47 %	40 505	51,28 %
	Plus-values à court terme			20	0,05 %	21	0,04 %				
	Divers à réintégrer	681	2,47 %	906	2,08 %	807	1,55 %	796	1,33 %	2 446	3,10 %
	Bénéfice SCM							19	0,03 %		
	Frais d'établissement			5	0,01 %					2	
	Dotation aux amortissements	806	2,92 %	752	1,72 %	673	1,29 %	1 001	1,67 %	337	0,43 %
	Moins-values à court terme	3	0,01 %	100	0,23 %					59	0,07 %
	Divers à déduire	294	1,07 %	623	1,43 %	711	1,37 %	2 198	3,67 %	5 371	6,80 %
	Déficit SCM							90	0,15 %	2	
	RÉSULTAT	13 336	48,36 %	20 234	46,37 %	25 582	49,18 %	27 789	46,35 %	37 179	47,07 %
Kilométrage moyen		2 606 km		4 478 km		5 245 km		6 469 km		8 115 km	