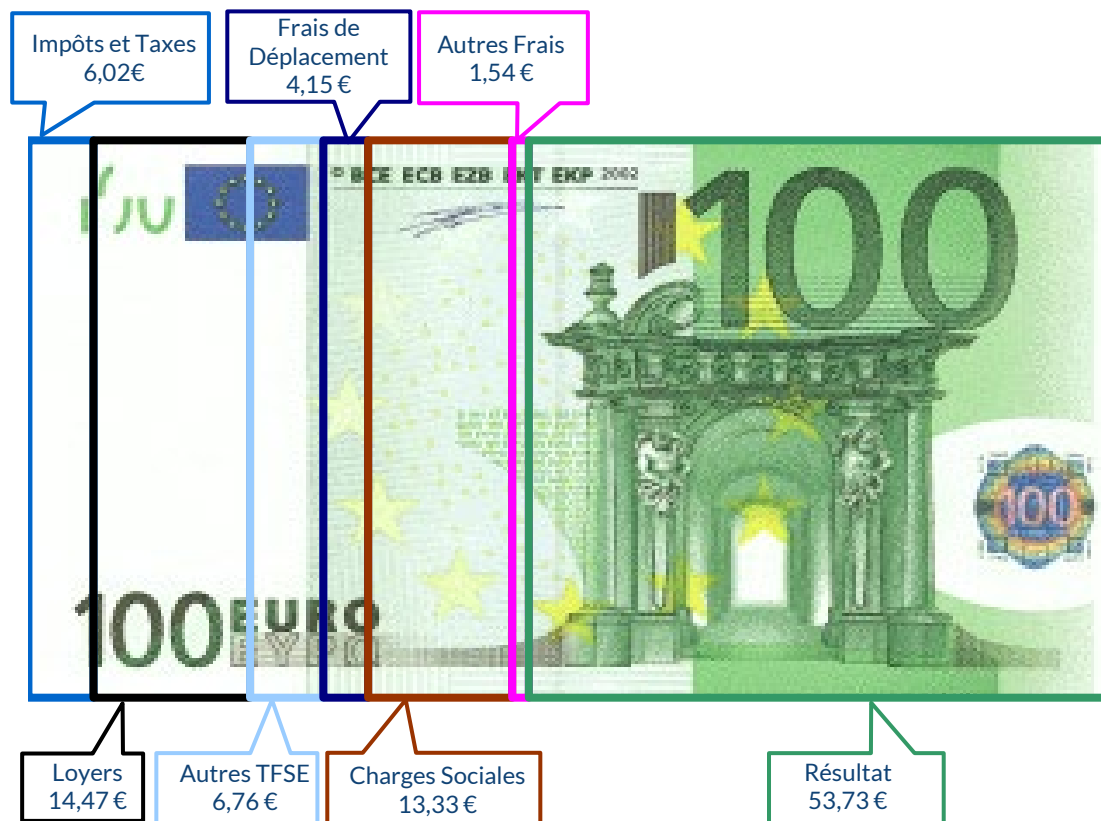
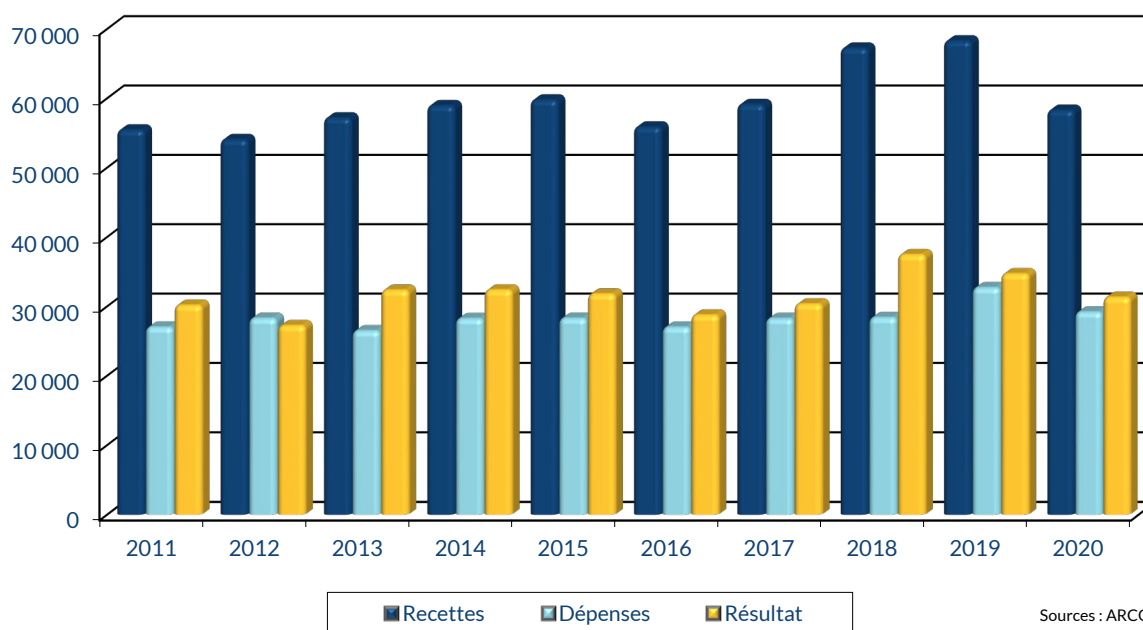


## MOYENNE DE L'ACTIVITÉ EN 2020



## ÉVOLUTION DE LA PROFESSION SUR 10 ANS



### RENNES

8 place du Colombier  
BP 40415  
35 004 RENNES Cedex

### VANNES

1 rue Anita Conti  
56 000 VANNES

### PARIS

15 avenue Trudaine  
75 009 PARIS

NOM ET PRÉNOMS OU DÉNOMINATION		ORTHOPTISTE																																																																																																																																																																																
N° SIRET	89 Adhérents	si exercice en société (2)	AV																																																																																																																																																																															
Résultat déterminé (2)	d'après les règles « recettes-dépenses » AK	d'après les règles « créances-dépenses » T AL	AS																																																																																																																																																																															
Compatibilité tenue (2) :	Hors taxe CV Taxe incluse CW	Non assujéti à la TVA	AT																																																																																																																																																																															
Si vous êtes adhérent d'un organisme agréé (association ou organisme mixte) ou client d'un viséur fiscal	Année d'adhésion AM	Salaires nets de salaires	AR																																																																																																																																																																															
Montant des immobilisations (report du total des bases amortissables hors TVA déductible de la c.0.4 du tableau I de la déclaration n° 2035)	DA	perçus	AR																																																																																																																																																																															
<table border="1"> <tr> <td>2</td> <td>1</td> <td>Recettes encaissées y compris les remboursements de frais (1)</td> <td>AA</td> <td>60 147</td> <td>102,73 %</td> </tr> <tr> <td>R</td> <td>2</td> <td>A déduire Débours payés pour le compte des clients (2)</td> <td>AB</td> <td></td> <td></td> </tr> <tr> <td>E</td> <td>3</td> <td>Honoraires rattachés (dont suppléments rattachés)</td> <td>AC</td> <td>1 849</td> <td>3,77 %</td> </tr> <tr> <td>C</td> <td>4</td> <td>Montant net des recettes</td> <td>AD</td> <td>58 298</td> <td>100,00 %</td> </tr> <tr> <td>T</td> <td>5</td> <td>Produits financiers (4)</td> <td>AE</td> <td>1</td> <td></td> </tr> <tr> <td>E</td> <td>6</td> <td>Gains divers (5)</td> <td>AF</td> <td>5 823</td> <td>9,99 %</td> </tr> <tr> <td>S</td> <td>7</td> <td>TOTAL (ligne 4 à 6)</td> <td>AG</td> <td>64 123</td> <td>109,99 %</td> </tr> </table>				2	1	Recettes encaissées y compris les remboursements de frais (1)	AA	60 147	102,73 %	R	2	A déduire Débours payés pour le compte des clients (2)	AB			E	3	Honoraires rattachés (dont suppléments rattachés)	AC	1 849	3,77 %	C	4	Montant net des recettes	AD	58 298	100,00 %	T	5	Produits financiers (4)	AE	1		E	6	Gains divers (5)	AF	5 823	9,99 %	S	7	TOTAL (ligne 4 à 6)	AG	64 123	109,99 %																																																																																																																																					
2	1	Recettes encaissées y compris les remboursements de frais (1)	AA	60 147	102,73 %																																																																																																																																																																													
R	2	A déduire Débours payés pour le compte des clients (2)	AB																																																																																																																																																																															
E	3	Honoraires rattachés (dont suppléments rattachés)	AC	1 849	3,77 %																																																																																																																																																																													
C	4	Montant net des recettes	AD	58 298	100,00 %																																																																																																																																																																													
T	5	Produits financiers (4)	AE	1																																																																																																																																																																														
E	6	Gains divers (5)	AF	5 823	9,99 %																																																																																																																																																																													
S	7	TOTAL (ligne 4 à 6)	AG	64 123	109,99 %																																																																																																																																																																													
<table border="1"> <tr> <td>3</td> <td>8</td> <td>Achats (6)</td> <td>BA</td> <td>171</td> <td>0,29 %</td> </tr> <tr> <td>9</td> <td>9</td> <td>Frais de personnel</td> <td>BB</td> <td>200</td> <td>0,34 %</td> </tr> <tr> <td>10</td> <td>10</td> <td>Salaires nets et avantages en nature (7)</td> <td>BC</td> <td>83</td> <td>0,74 %</td> </tr> <tr> <td>11</td> <td>11</td> <td>Charges sociales sur salaires (parts patronale et ouvrière)</td> <td>BD</td> <td></td> <td></td> </tr> <tr> <td>12</td> <td>12</td> <td>Taxe sur la valeur ajoutée</td> <td>JY</td> <td>432</td> <td>0,74 %</td> </tr> <tr> <td>13</td> <td>13</td> <td>Impôts et taxes Contribution économique territoriale</td> <td>BS</td> <td>264</td> <td>0,43 %</td> </tr> <tr> <td>14</td> <td>14</td> <td>Autres impôts</td> <td>BV</td> <td>2 815</td> <td>4,83 %</td> </tr> <tr> <td>15</td> <td>15</td> <td>(9) Contribution sociale généralisée déductible</td> <td>BF</td> <td>4 989</td> <td>8,56 %</td> </tr> <tr> <td>16</td> <td>16</td> <td>Loyer et charges locatives</td> <td>BG</td> <td>3 449</td> <td>5,92 %</td> </tr> <tr> <td>17</td> <td>17</td> <td>Location de matériel et de mobilier – dont redevances de collaboration (10)</td> <td>BW</td> <td>1 917</td> <td></td> </tr> <tr> <td>18</td> <td>18</td> <td>Entretien et réparations</td> <td>Total : Travaux Fournitures</td> <td>835</td> <td>1,43 % 0,62 % 1,65 %</td> </tr> <tr> <td>19</td> <td>19</td> <td>Personnel intermédiaire</td> <td>360</td> <td>0,62 %</td> </tr> <tr> <td>20</td> <td>20</td> <td>Petit outillage (1)</td> <td>964</td> <td>1,65 %</td> </tr> <tr> <td>21</td> <td>21</td> <td>Chauffage, eau, gaz, électrique</td> <td>141</td> <td>0,24 %</td> </tr> <tr> <td>22</td> <td>22</td> <td>Honoraires ne constituant pas les rattachements (11)</td> <td>1 231</td> <td>2,1 %</td> </tr> <tr> <td>23</td> <td>23</td> <td>Primes d'assurances</td> <td>411</td> <td>0,70 %</td> </tr> <tr> <td>24</td> <td>24</td> <td>Frais de véhicules (12)</td> <td>2 139</td> <td>3,67 %</td> </tr> <tr> <td>25</td> <td>25</td> <td>Autres frais de déplacements (voyages, ...)</td> <td>279</td> <td>0,48 %</td> </tr> <tr> <td colspan="4"> <table border="1"> <tr> <td>26</td> <td>26</td> <td>Charges sociales (13)</td> <td>BT</td> <td>6 097</td> <td>13,33 %</td> </tr> <tr> <td>27</td> <td>27</td> <td>dont obligatoires</td> <td>BZ</td> <td></td> <td></td> </tr> <tr> <td>28</td> <td>28</td> <td>dont facultatives aux dépens de gestion</td> <td>BU</td> <td>48</td> <td></td> </tr> <tr> <td>29</td> <td>29</td> <td>Frais de réception, de représentation et de congrès</td> <td>BK</td> <td>7 772</td> <td>13,33 %</td> </tr> <tr> <td>30</td> <td>30</td> <td>Fournitures de bureau, frais de documentation, de correspondance et de téléphone</td> <td>BK</td> <td></td> <td></td> </tr> <tr> <td>31</td> <td>31</td> <td>Frais d'actes et de contentieux</td> <td>BK</td> <td></td> <td></td> </tr> <tr> <td>32</td> <td>32</td> <td>Cotisations syndicales et professionnelles</td> <td>BY</td> <td>240</td> <td>0,4 %</td> </tr> <tr> <td>33</td> <td>33</td> <td>Autres frais divers de gestion</td> <td>BY</td> <td>517</td> <td>0,89 %</td> </tr> <tr> <td>34</td> <td>34</td> <td>Frais financiers (14)</td> <td>BN</td> <td>242</td> <td>0,42 %</td> </tr> <tr> <td>35</td> <td>35</td> <td>Pertes diverses (15)</td> <td>BP</td> <td>4</td> <td>0,01 %</td> </tr> <tr> <td colspan="4"> <table border="1"> <tr> <td colspan="3">TOTAL (lignes 8 à 32)</td> <td>BR</td> <td>29 200</td> <td>50,99 %</td> </tr> </table> </td> </tr> </table></td></tr></table>				3	8	Achats (6)	BA	171	0,29 %	9	9	Frais de personnel	BB	200	0,34 %	10	10	Salaires nets et avantages en nature (7)	BC	83	0,74 %	11	11	Charges sociales sur salaires (parts patronale et ouvrière)	BD			12	12	Taxe sur la valeur ajoutée	JY	432	0,74 %	13	13	Impôts et taxes Contribution économique territoriale	BS	264	0,43 %	14	14	Autres impôts	BV	2 815	4,83 %	15	15	(9) Contribution sociale généralisée déductible	BF	4 989	8,56 %	16	16	Loyer et charges locatives	BG	3 449	5,92 %	17	17	Location de matériel et de mobilier – dont redevances de collaboration (10)	BW	1 917		18	18	Entretien et réparations	Total : Travaux Fournitures	835	1,43 % 0,62 % 1,65 %	19	19	Personnel intermédiaire	360	0,62 %	20	20	Petit outillage (1)	964	1,65 %	21	21	Chauffage, eau, gaz, électrique	141	0,24 %	22	22	Honoraires ne constituant pas les rattachements (11)	1 231	2,1 %	23	23	Primes d'assurances	411	0,70 %	24	24	Frais de véhicules (12)	2 139	3,67 %	25	25	Autres frais de déplacements (voyages, ...)	279	0,48 %	<table border="1"> <tr> <td>26</td> <td>26</td> <td>Charges sociales (13)</td> <td>BT</td> <td>6 097</td> <td>13,33 %</td> </tr> <tr> <td>27</td> <td>27</td> <td>dont obligatoires</td> <td>BZ</td> <td></td> <td></td> </tr> <tr> <td>28</td> <td>28</td> <td>dont facultatives aux dépens de gestion</td> <td>BU</td> <td>48</td> <td></td> </tr> <tr> <td>29</td> <td>29</td> <td>Frais de réception, de représentation et de congrès</td> <td>BK</td> <td>7 772</td> <td>13,33 %</td> </tr> <tr> <td>30</td> <td>30</td> <td>Fournitures de bureau, frais de documentation, de correspondance et de téléphone</td> <td>BK</td> <td></td> <td></td> </tr> <tr> <td>31</td> <td>31</td> <td>Frais d'actes et de contentieux</td> <td>BK</td> <td></td> <td></td> </tr> <tr> <td>32</td> <td>32</td> <td>Cotisations syndicales et professionnelles</td> <td>BY</td> <td>240</td> <td>0,4 %</td> </tr> <tr> <td>33</td> <td>33</td> <td>Autres frais divers de gestion</td> <td>BY</td> <td>517</td> <td>0,89 %</td> </tr> <tr> <td>34</td> <td>34</td> <td>Frais financiers (14)</td> <td>BN</td> <td>242</td> <td>0,42 %</td> </tr> <tr> <td>35</td> <td>35</td> <td>Pertes diverses (15)</td> <td>BP</td> <td>4</td> <td>0,01 %</td> </tr> <tr> <td colspan="4"> <table border="1"> <tr> <td colspan="3">TOTAL (lignes 8 à 32)</td> <td>BR</td> <td>29 200</td> <td>50,99 %</td> </tr> </table> </td> </tr> </table>				26	26	Charges sociales (13)	BT	6 097	13,33 %	27	27	dont obligatoires	BZ			28	28	dont facultatives aux dépens de gestion	BU	48		29	29	Frais de réception, de représentation et de congrès	BK	7 772	13,33 %	30	30	Fournitures de bureau, frais de documentation, de correspondance et de téléphone	BK			31	31	Frais d'actes et de contentieux	BK			32	32	Cotisations syndicales et professionnelles	BY	240	0,4 %	33	33	Autres frais divers de gestion	BY	517	0,89 %	34	34	Frais financiers (14)	BN	242	0,42 %	35	35	Pertes diverses (15)	BP	4	0,01 %	<table border="1"> <tr> <td colspan="3">TOTAL (lignes 8 à 32)</td> <td>BR</td> <td>29 200</td> <td>50,99 %</td> </tr> </table>				TOTAL (lignes 8 à 32)			BR	29 200	50,99 %
3	8	Achats (6)	BA	171	0,29 %																																																																																																																																																																													
9	9	Frais de personnel	BB	200	0,34 %																																																																																																																																																																													
10	10	Salaires nets et avantages en nature (7)	BC	83	0,74 %																																																																																																																																																																													
11	11	Charges sociales sur salaires (parts patronale et ouvrière)	BD																																																																																																																																																																															
12	12	Taxe sur la valeur ajoutée	JY	432	0,74 %																																																																																																																																																																													
13	13	Impôts et taxes Contribution économique territoriale	BS	264	0,43 %																																																																																																																																																																													
14	14	Autres impôts	BV	2 815	4,83 %																																																																																																																																																																													
15	15	(9) Contribution sociale généralisée déductible	BF	4 989	8,56 %																																																																																																																																																																													
16	16	Loyer et charges locatives	BG	3 449	5,92 %																																																																																																																																																																													
17	17	Location de matériel et de mobilier – dont redevances de collaboration (10)	BW	1 917																																																																																																																																																																														
18	18	Entretien et réparations	Total : Travaux Fournitures	835	1,43 % 0,62 % 1,65 %																																																																																																																																																																													
19	19	Personnel intermédiaire	360	0,62 %																																																																																																																																																																														
20	20	Petit outillage (1)	964	1,65 %																																																																																																																																																																														
21	21	Chauffage, eau, gaz, électrique	141	0,24 %																																																																																																																																																																														
22	22	Honoraires ne constituant pas les rattachements (11)	1 231	2,1 %																																																																																																																																																																														
23	23	Primes d'assurances	411	0,70 %																																																																																																																																																																														
24	24	Frais de véhicules (12)	2 139	3,67 %																																																																																																																																																																														
25	25	Autres frais de déplacements (voyages, ...)	279	0,48 %																																																																																																																																																																														
<table border="1"> <tr> <td>26</td> <td>26</td> <td>Charges sociales (13)</td> <td>BT</td> <td>6 097</td> <td>13,33 %</td> </tr> <tr> <td>27</td> <td>27</td> <td>dont obligatoires</td> <td>BZ</td> <td></td> <td></td> </tr> <tr> <td>28</td> <td>28</td> <td>dont facultatives aux dépens de gestion</td> <td>BU</td> <td>48</td> <td></td> </tr> <tr> <td>29</td> <td>29</td> <td>Frais de réception, de représentation et de congrès</td> <td>BK</td> <td>7 772</td> <td>13,33 %</td> </tr> <tr> <td>30</td> <td>30</td> <td>Fournitures de bureau, frais de documentation, de correspondance et de téléphone</td> <td>BK</td> <td></td> <td></td> </tr> <tr> <td>31</td> <td>31</td> <td>Frais d'actes et de contentieux</td> <td>BK</td> <td></td> <td></td> </tr> <tr> <td>32</td> <td>32</td> <td>Cotisations syndicales et professionnelles</td> <td>BY</td> <td>240</td> <td>0,4 %</td> </tr> <tr> <td>33</td> <td>33</td> <td>Autres frais divers de gestion</td> <td>BY</td> <td>517</td> <td>0,89 %</td> </tr> <tr> <td>34</td> <td>34</td> <td>Frais financiers (14)</td> <td>BN</td> <td>242</td> <td>0,42 %</td> </tr> <tr> <td>35</td> <td>35</td> <td>Pertes diverses (15)</td> <td>BP</td> <td>4</td> <td>0,01 %</td> </tr> <tr> <td colspan="4"> <table border="1"> <tr> <td colspan="3">TOTAL (lignes 8 à 32)</td> <td>BR</td> <td>29 200</td> <td>50,99 %</td> </tr> </table> </td> </tr> </table>				26	26	Charges sociales (13)	BT	6 097	13,33 %	27	27	dont obligatoires	BZ			28	28	dont facultatives aux dépens de gestion	BU	48		29	29	Frais de réception, de représentation et de congrès	BK	7 772	13,33 %	30	30	Fournitures de bureau, frais de documentation, de correspondance et de téléphone	BK			31	31	Frais d'actes et de contentieux	BK			32	32	Cotisations syndicales et professionnelles	BY	240	0,4 %	33	33	Autres frais divers de gestion	BY	517	0,89 %	34	34	Frais financiers (14)	BN	242	0,42 %	35	35	Pertes diverses (15)	BP	4	0,01 %	<table border="1"> <tr> <td colspan="3">TOTAL (lignes 8 à 32)</td> <td>BR</td> <td>29 200</td> <td>50,99 %</td> </tr> </table>				TOTAL (lignes 8 à 32)			BR	29 200	50,99 %																																																																																																									
26	26	Charges sociales (13)	BT	6 097	13,33 %																																																																																																																																																																													
27	27	dont obligatoires	BZ																																																																																																																																																																															
28	28	dont facultatives aux dépens de gestion	BU	48																																																																																																																																																																														
29	29	Frais de réception, de représentation et de congrès	BK	7 772	13,33 %																																																																																																																																																																													
30	30	Fournitures de bureau, frais de documentation, de correspondance et de téléphone	BK																																																																																																																																																																															
31	31	Frais d'actes et de contentieux	BK																																																																																																																																																																															
32	32	Cotisations syndicales et professionnelles	BY	240	0,4 %																																																																																																																																																																													
33	33	Autres frais divers de gestion	BY	517	0,89 %																																																																																																																																																																													
34	34	Frais financiers (14)	BN	242	0,42 %																																																																																																																																																																													
35	35	Pertes diverses (15)	BP	4	0,01 %																																																																																																																																																																													
<table border="1"> <tr> <td colspan="3">TOTAL (lignes 8 à 32)</td> <td>BR</td> <td>29 200</td> <td>50,99 %</td> </tr> </table>				TOTAL (lignes 8 à 32)			BR	29 200	50,99 %																																																																																																																																																																									
TOTAL (lignes 8 à 32)			BR	29 200	50,99 %																																																																																																																																																																													

2035 moyenne, en Euros, issue des déclarations n° 2035 des revenus 2020 des Adhérents BNC d'ARCOLIB

NOM ET PRÉNOMS OU DÉNOMINATION		ORTHOPTISTE																																																																																																																																																							
N° SIRET	89 Adhérents																																																																																																																																																								
<table border="1"> <tr> <td>4</td> <td>34</td> <td>Excédent (lignes 7 – ligne 33)</td> <td>CA</td> <td>34 923</td> <td>89,92 %</td> </tr> <tr> <td>5</td> <td>35</td> <td>Plus-values à court terme (16)</td> <td>CB</td> <td>15</td> <td>0,03 %</td> </tr> <tr> <td>6</td> <td>36</td> <td>Divers à réintégrer (17)</td> <td>CC</td> <td>573</td> <td>0,93 %</td> </tr> <tr> <td>7</td> <td>37</td> <td>Bénéfice Société civile de moyen (18)</td> <td>CD</td> <td>4</td> <td>0,01 %</td> </tr> <tr> <td>8</td> <td>38</td> <td>TOTAL (ligne 34 à 37)</td> <td>CE</td> <td>35 515</td> <td>100,92 %</td> </tr> </table>				4	34	Excédent (lignes 7 – ligne 33)	CA	34 923	89,92 %	5	35	Plus-values à court terme (16)	CB	15	0,03 %	6	36	Divers à réintégrer (17)	CC	573	0,93 %	7	37	Bénéfice Société civile de moyen (18)	CD	4	0,01 %	8	38	TOTAL (ligne 34 à 37)	CE	35 515	100,92 %																																																																																																																								
4	34	Excédent (lignes 7 – ligne 33)	CA	34 923	89,92 %																																																																																																																																																				
5	35	Plus-values à court terme (16)	CB	15	0,03 %																																																																																																																																																				
6	36	Divers à réintégrer (17)	CC	573	0,93 %																																																																																																																																																				
7	37	Bénéfice Société civile de moyen (18)	CD	4	0,01 %																																																																																																																																																				
8	38	TOTAL (ligne 34 à 37)	CE	35 515	100,92 %																																																																																																																																																				
<table border="1"> <tr> <td>9</td> <td>39</td> <td>Insuffisance (ligne 33 – ligne 7)</td> <td>CF</td> <td></td> <td></td> </tr> <tr> <td>10</td> <td>40</td> <td>Frais d'établissement (19)</td> <td>CG</td> <td>7</td> <td>0,01 %</td> </tr> <tr> <td>11</td> <td>41</td> <td>Dotation aux amortissements (20)</td> <td>CH</td> <td>1 773</td> <td>3,04 %</td> </tr> <tr> <td>12</td> <td>42</td> <td>Moins-value à court terme</td> <td>CI</td> <td>10</td> <td>0,02 %</td> </tr> <tr> <td>13</td> <td>43</td> <td>Dont exonération sur le bénéfice « zone franche urbaine territoire entrepreneur »</td> <td>CS</td> <td>78</td> <td></td> </tr> <tr> <td>14</td> <td>43</td> <td>Dont exonération sur le bénéfice « entreprise nouvelle »</td> <td>AW</td> <td>901</td> <td></td> </tr> <tr> <td>15</td> <td>43</td> <td>Dont exonération « jeunes entreprises innovantes »</td> <td>CU</td> <td></td> <td></td> </tr> <tr> <td>16</td> <td>43</td> <td>Dont exonération médecins « zones défavorisées en offre de soins »</td> <td>CI</td> <td></td> <td></td> </tr> <tr> <td>17</td> <td>44</td> <td>Deficit Société civile de moyens (18)</td> <td>CM</td> <td>4 194</td> <td>7,19 %</td> </tr> <tr> <td>18</td> <td>45</td> <td>TOTAL (lignes 39 à 44)</td> <td>CN</td> <td>4 194</td> <td>7,19 %</td> </tr> <tr> <td>19</td> <td>46</td> <td>Bénéfice (ligne 38 – ligne 45)</td> <td>CP</td> <td>31 321</td> <td>87,73 %</td> </tr> <tr> <td>20</td> <td>47</td> <td>Deficit (ligne 45 – ligne 38)</td> <td>CR</td> <td></td> <td></td> </tr> <tr> <td>21</td> <td>48</td> <td>Montant de la TVA affranchie aux recettes brutes</td> <td>CX</td> <td></td> <td></td> </tr> <tr> <td>22</td> <td>49</td> <td>Montant de la TVA affranchie aux achats (biens et services autres qu'immobilisations)</td> <td>CY</td> <td></td> <td></td> </tr> <tr> <td>23</td> <td>50</td> <td>doit montant de la TVA affranchie aux honoraires rattachés</td> <td>CZ</td> <td></td> <td></td> </tr> <tr> <td>24</td> <td>6</td> <td>Contribution économique territoriale (23)</td> <td>AU</td> <td></td> <td></td> </tr> <tr> <td>25</td> <td>7</td> <td>Barèmes kilométriques (évaluation forfaitaire des frais de transport : autos et/ou motos) (B) et (12)</td> <td></td> <td></td> <td></td> </tr> <tr> <td>26</td> <td>7</td> <td>(1) Type : T (véhicule de tourisme : M (Moto) ; V (véhicule, scooter) ; (2) mettre une croix dans la colonne ; (3) indiquer : super, diesel, super sans plomb, GPL</td> <td></td> <td></td> <td></td> </tr> <tr> <td>27</td> <td>7</td> <td>Designation des véhicules :</td> <td></td> <td></td> <td></td> </tr> <tr> <td>28</td> <td>7</td> <td>Modèle(s)</td> <td>Type (1)</td> <td>Barème BNC (2)</td> <td>Barème BIC</td> </tr> <tr> <td>29</td> <td>7</td> <td></td> <td>Puissance fiscale</td> <td>Type de carburant (3)</td> <td>Kilomètre professionnel</td> </tr> <tr> <td>30</td> <td>7</td> <td></td> <td></td> <td></td> <td>Indemnités kilométriques déductibles</td> </tr> <tr> <td>31</td> <td>7</td> <td></td> <td></td> <td></td> <td>Amortissements pratiqués à réintégrer (si registre des immobilisations)</td> </tr> <tr> <td>32</td> <td>7</td> <td>Frais réels non couverts par les barèmes kilométriques</td> <td></td> <td></td> <td></td> </tr> <tr> <td>33</td> <td>7</td> <td>Total A à reporter ligne 23 de l'annexe 2035 A ; total B à reporter au cadre B de la page 2 de la déclaration 2035</td> <td>A</td> <td></td> <td>B</td> </tr> </table>				9	39	Insuffisance (ligne 33 – ligne 7)	CF			10	40	Frais d'établissement (19)	CG	7	0,01 %	11	41	Dotation aux amortissements (20)	CH	1 773	3,04 %	12	42	Moins-value à court terme	CI	10	0,02 %	13	43	Dont exonération sur le bénéfice « zone franche urbaine territoire entrepreneur »	CS	78		14	43	Dont exonération sur le bénéfice « entreprise nouvelle »	AW	901		15	43	Dont exonération « jeunes entreprises innovantes »	CU			16	43	Dont exonération médecins « zones défavorisées en offre de soins »	CI			17	44	Deficit Société civile de moyens (18)	CM	4 194	7,19 %	18	45	TOTAL (lignes 39 à 44)	CN	4 194	7,19 %	19	46	Bénéfice (ligne 38 – ligne 45)	CP	31 321	87,73 %	20	47	Deficit (ligne 45 – ligne 38)	CR			21	48	Montant de la TVA affranchie aux recettes brutes	CX			22	49	Montant de la TVA affranchie aux achats (biens et services autres qu'immobilisations)	CY			23	50	doit montant de la TVA affranchie aux honoraires rattachés	CZ			24	6	Contribution économique territoriale (23)	AU			25	7	Barèmes kilométriques (évaluation forfaitaire des frais de transport : autos et/ou motos) (B) et (12)				26	7	(1) Type : T (véhicule de tourisme : M (Moto) ; V (véhicule, scooter) ; (2) mettre une croix dans la colonne ; (3) indiquer : super, diesel, super sans plomb, GPL				27	7	Designation des véhicules :				28	7	Modèle(s)	Type (1)	Barème BNC (2)	Barème BIC	29	7		Puissance fiscale	Type de carburant (3)	Kilomètre professionnel	30	7				Indemnités kilométriques déductibles	31	7				Amortissements pratiqués à réintégrer (si registre des immobilisations)	32	7	Frais réels non couverts par les barèmes kilométriques				33	7	Total A à reporter ligne 23 de l'annexe 2035 A ; total B à reporter au cadre B de la page 2 de la déclaration 2035	A		B
9	39	Insuffisance (ligne 33 – ligne 7)	CF																																																																																																																																																						
10	40	Frais d'établissement (19)	CG	7	0,01 %																																																																																																																																																				
11	41	Dotation aux amortissements (20)	CH	1 773	3,04 %																																																																																																																																																				
12	42	Moins-value à court terme	CI	10	0,02 %																																																																																																																																																				
13	43	Dont exonération sur le bénéfice « zone franche urbaine territoire entrepreneur »	CS	78																																																																																																																																																					
14	43	Dont exonération sur le bénéfice « entreprise nouvelle »	AW	901																																																																																																																																																					
15	43	Dont exonération « jeunes entreprises innovantes »	CU																																																																																																																																																						
16	43	Dont exonération médecins « zones défavorisées en offre de soins »	CI																																																																																																																																																						
17	44	Deficit Société civile de moyens (18)	CM	4 194	7,19 %																																																																																																																																																				
18	45	TOTAL (lignes 39 à 44)	CN	4 194	7,19 %																																																																																																																																																				
19	46	Bénéfice (ligne 38 – ligne 45)	CP	31 321	87,73 %																																																																																																																																																				
20	47	Deficit (ligne 45 – ligne 38)	CR																																																																																																																																																						
21	48	Montant de la TVA affranchie aux recettes brutes	CX																																																																																																																																																						
22	49	Montant de la TVA affranchie aux achats (biens et services autres qu'immobilisations)	CY																																																																																																																																																						
23	50	doit montant de la TVA affranchie aux honoraires rattachés	CZ																																																																																																																																																						
24	6	Contribution économique territoriale (23)	AU																																																																																																																																																						
25	7	Barèmes kilométriques (évaluation forfaitaire des frais de transport : autos et/ou motos) (B) et (12)																																																																																																																																																							
26	7	(1) Type : T (véhicule de tourisme : M (Moto) ; V (véhicule, scooter) ; (2) mettre une croix dans la colonne ; (3) indiquer : super, diesel, super sans plomb, GPL																																																																																																																																																							
27	7	Designation des véhicules :																																																																																																																																																							
28	7	Modèle(s)	Type (1)	Barème BNC (2)	Barème BIC																																																																																																																																																				
29	7		Puissance fiscale	Type de carburant (3)	Kilomètre professionnel																																																																																																																																																				
30	7				Indemnités kilométriques déductibles																																																																																																																																																				
31	7				Amortissements pratiqués à réintégrer (si registre des immobilisations)																																																																																																																																																				
32	7	Frais réels non couverts par les barèmes kilométriques																																																																																																																																																							
33	7	Total A à reporter ligne 23 de l'annexe 2035 A ; total B à reporter au cadre B de la page 2 de la déclaration 2035	A		B																																																																																																																																																				

# ORTHOPTISTE

## MOYENNE DE L'ACTIVITÉ EN 2020

pour AJ **1 2** mois

1		NOM ET PRENOMS OU DÉNOMINATION		ORTHOPTISTE												
Nature de l'activité (1)		89 Adhérents										Code activité pour les praticiens médicaux				
N° SIRET											si exercice en société (2)	AV	Nombre d'associés	AS		
Résultat déterminé (2)		d'après les règles « recettes-dépenses »				AK	d'après les règles « créances-dettes »				AL					
Comptabilité tenue (2) :		Hors taxe	CV	Taxe incluse	CW	Non assujetti à la TVA				AT	<input checked="" type="checkbox"/>					
Si vous êtes adhérent d'un organisme agréé (association ou organisme mixte) ou client d'un viseur fiscal		AM	<input checked="" type="checkbox"/>	Année d'adhésion					Nombre de salariés	AP			Salaires nets perçus	AR		
Montant des immobilisations (report du total des bases amortissables hors TVA déductible de la col.4 du tableau I de la déclaration n° 2035)												DA				
R E C E T T E S	1	Recettes encaissées y compris les remboursements de frais (1)										AA	60 147		103,17 %	
	2	À déduire Débours payés pour le compte des clients (2)										AB				
	3	Honoraires rétrocedés (dont suppléments rétrocedés) (3)										AC	1 849		3,17 %	
	4	Montant net des recettes										AD	58 298		100,00 %	
	5	Produits financiers (4)										AE	1			
	6	Gains divers (5)										AF	5 823		9,99 %	
	7	TOTAL (ligne 4 à 6)										AG	64 123		109,99 %	
D É P E N S E S  P R O F E S S I O N N E L L E S	8	Achats (6)										BA	171		0,29 %	
	9	Frais de personnel Salaires nets et avantages en nature (7)										BB	200		0,34 %	
	10	Charges sociales sur salaires (parts patronale et ouvrière)										BC	83		0,14 %	
	11	Taxe sur la valeur ajoutée										BD				
	12	Impôts et taxes (8) Contribution économique territoriale										JY	432		0,74 %	
	13	Autres impôts										BS	264		0,45 %	
	14	(9) Contribution sociale généralisée déductible										BV	2 815		4,83 %	
	15	Loyer et charges locatives										BF	4 989		8,56 %	
	16	Location de matériel et de mobilier – dont redevances de collaboration (10)										BW	1 917		3 449	5,92 %
	17	Entretien et réparations														
	18	Personnel intérimaire														
	19	Petit outillage (11)														
	20	Chauffage, eau, gaz, électricité														
	21	Honoraires ne constituant pas les rétrocessions (11)														
	22	Primes d'assurances														
	23	Frais de véhicules (12)														
		(cocher la case si évaluation forfaitaire) ...														
	24	Autres frais de déplacements (voyages...)...														
	25	Charges sociales personnelles (13)		dont obligatoires			BT	6 097								
				dont cotisations facultatives Madelin		BZ	1 628		dont facultatives aux nouveaux plans d'épargne retraite		BU	48		7 772		13,33 %
26	Frais de réception, de représentation et de congrès															
27	Fournitures de bureau, frais de documentation, de correspondance et de téléphone															
28	Frais d'actes et de contentieux															
29	Cotisations syndicales et professionnelles										BY	240		0,41 %		
30	Autres frais divers de gestion															
31	Frais financiers (14)										BN	242		0,42 %		
32	Pertes diverses (15)										BP	4		0,01 %		
33	TOTAL (lignes 8 à 32)										BR	29 200		50,09 %		




NOM ET PRENOMS OU DÉNOMINATION **ORTHOPTISTE**

N° SIRET

89 Adhérents

<b>DÉTERMINATION DU RÉSULTAT</b>	<b>4</b>	<b>34</b>	<b>Excédent (ligne 7 – ligne 33)</b>				CA	<b>34 923</b>	59,90 %		
		<b>35</b>	Plus-values à court terme (16)				CB	<b>15</b>	0,03 %		
		<b>36</b>	Divers à réintégrer (17)				CC	<b>573</b>	0,98 %		
		<b>37</b>	Bénéfice Société civile de moyen (18)				CD	<b>4</b>	0,01 %		
		<b>38</b>	TOTAL (ligne 34 à 37)				CE	<b>35 515</b>	60,92 %		
		<b>39</b>	Insuffisance (ligne 33 – ligne 7)				CF				
		<b>40</b>	Frais d'établissement (19)				CG	<b>7</b>	0,01 %		
		<b>41</b>	Dotations aux amortissements (20)				CH	<b>1 773</b>	3,04 %		
		<b>42</b>	Moins-value à court terme				CK	<b>10</b>	0,02 %		
		<b>43</b>	Divers à déduire (21)	dont exonération sur le bénéfice « zone franche urbaine territoire entrepreneur »	CS	<b>78</b>		CL	<b>2 403</b>	4,12 %	
				dont exonération sur le bénéfice « entreprise nouvelle »	AW	<b>901</b>	dont l'abondement sur l'épargne salariale				CT
				dont exonération « jeunes entreprises innovantes »	CU		dont exonération sur le bénéfice « jeunes artistes »				CO
				dont exonération médecins « zones déficitaires en offre de soins »	CI		dont déductions « médecins conventionnés de secteur I »				CQ
		<b>44</b>	Déficit Société civile de moyens (18)				CM				
	<b>45</b>	TOTAL (lignes 39 à 44)				CN	<b>4 194</b>	7,19 %			
	<b>46</b>	Bénéfice (ligne 38 – ligne 45)				CP	<b>31 321</b>	53,73 %			
	<b>47</b>	Déficit (ligne 45 – ligne 38)				CR					
<b>5</b>	Taxe sur la valeur ajoutée	Montant de la TVA afférente aux recettes brutes :				CX					
		Montant de la TVA afférente aux achats (biens et services autres qu'immobilisations) :				CY					
		dont montant de la TVA afférente aux honoraires récédés :				CZ					
<b>6</b>	Contribution économique territoriale (23)	Recettes provenant d'activités exonérées à titre permanent :				AU					
<b>7</b>	Barèmes kilométriques (évaluation forfaitaire des frais de transport : autos et/ou motos) (B) et (12) (1) Type : T (véhicule de tourisme ; M (Moto) ; V (Vélocycle, scooter) ; (2) mettre une croix dans la colonne ; (3) indiquer : super, diesel, super sans plomb, GPL.										
Désignation des véhicules :		Puissance fiscale	Barème BNC (2)	Barème BIC		Kilométrage professionnel	Indemnités kilométriques déductibles	Amortissements pratiqués à réintégrer (si véhicules inscrits au registre des immobilisations)			
Modèle(s)	Type (1)			(2)	Type de carburant (3)						
	<b>T</b>		<b>X</b>			<b>5 119</b>					
Frais réels non couverts par les barèmes kilométriques ----->											
Total A à reporter ligne 23 de l'annexe 2035 A ; total B à reporter au cadre B de la page 2 de la déclaration 2035							<b>A</b>		<b>B</b>		

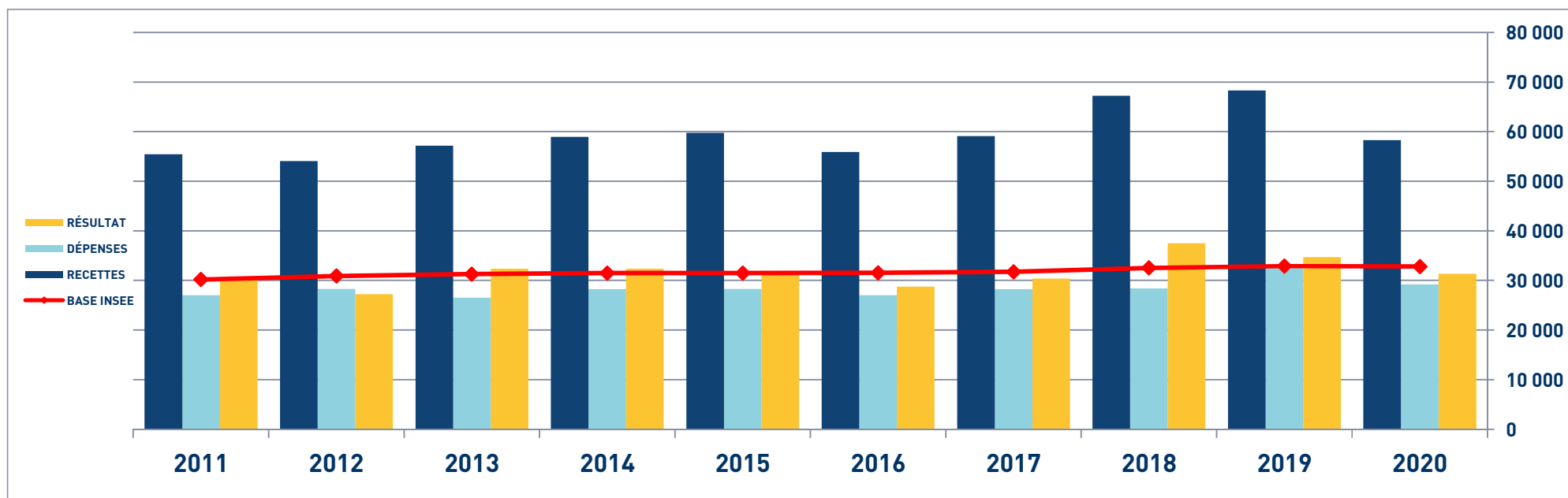
# STATISTIQUES PAR TRANCHES DE RECETTES - ORTHOPTISTE

 <b>2020</b>		Tranche n° 1		Tranche n° 2		Tranche n° 3	
		de 0 € à 49 416 €		de 49 417 € à 63 700 €		de 63 701 € à 161 496 €	
		32 Adhérents		31 Adhérents		28 Adhérents	
RECETTES	Recettes encaissées	33 340	101,71 %	56 834	102,34 %	94 292	104,31 %
	A déduire : Débours payés						
	Honoraires rétrocedés	559	1,71 %	1 300	2,34 %	3 895	4,31 %
	<b>Montant net des Recettes</b>	<b>32 781</b>	<b>100,00 %</b>	<b>55 534</b>	<b>100,00 %</b>	<b>90 397</b>	<b>100,00 %</b>
	Produits financiers			2		2	
Gains divers	5 067	15,46 %	5 338	9,61 %	7 260	8,03 %	
<b>TOTAL RECETTES</b>		<b>37 849</b>	<b>115,46 %</b>	<b>60 874</b>	<b>109,62 %</b>	<b>97 660</b>	<b>108,03 %</b>
DÉPENSES	Achats	64	0,20 %	221	0,40 %	225	0,25 %
	Salaires nets	17	0,05 %	170	0,31 %	559	0,62 %
	Charges sociales sur salaires			48	0,09 %	221	0,24 %
	Taxe sur la Valeur Ajoutée						
	Contrib. Économique Territoriale	313	0,95 %	447	0,80 %	556	0,62 %
	Autres impôts	233	0,71 %	221	0,40 %	338	0,37 %
	CSG déductible	1 179	3,60 %	2 818	5,07 %	4 672	5,17 %
	Loyers et charges locatives	3 718	11,34 %	5 261	9,47 %	6 188	6,85 %
	Location de matériel et mobilier	2 375	7,25 %	3 140	5,65 %	4 849	5,36 %
	- Entretien et réparations	429	1,31 %	959	1,73 %	1 134	1,25 %
	- Personnel intérimaire	38	0,12 %	167	0,30 %	914	1,01 %
	- Petit outillage	619	1,89 %	1 050	1,89 %	1 318	1,46 %
	- Chauffage, eau, gaz, électricité	37	0,11 %	196	0,35 %	209	0,23 %
	- Honoraires non rétrocedés	1 090	3,33 %	1 172	2,11 %	1 467	1,62 %
	- Primes d'assurances	393	1,20 %	373	0,67 %	476	0,53 %
	<b>TOTAL T.F.S.E.</b>	<b>2 607</b>	<b>7,95 %</b>	<b>3 918</b>	<b>7,06 %</b>	<b>5 518</b>	<b>6,10 %</b>
	- Frais de véhicules	1 932	5,89 %	1 814	3,27 %	2 684	2,97 %
	- Autres frais de déplacements	232	0,71 %	238	0,43 %	358	0,40 %
	<b>TOTAL TRANSPORTS ET DÉPLAC.</b>	<b>2 164</b>	<b>6,60 %</b>	<b>2 052</b>	<b>3,70 %</b>	<b>3 042</b>	<b>3,37 %</b>
	- Charges sociales Obligatoires	3 555	10,84 %	6 276	11,30 %	8 876	9,82 %
	- Facultatives Madelin	863	2,63 %	1 641	2,95 %	2 402	2,66 %
	- Facultatives NPER			72	0,13 %	71	0,08 %
	<b>CHARGES SOCIALES PERSONNELLES</b>	<b>4 418</b>	<b>13,48 %</b>	<b>7 990</b>	<b>14,39 %</b>	<b>11 350</b>	<b>12,56 %</b>
- Frais de réception, représ.	128	0,39 %	244	0,44 %	576	0,64 %	
- Fournitures de bureau, doc...	1 008	3,07 %	1 398	2,52 %	1 611	1,78 %	
- Frais d'actes et contentieux			62	0,11 %	26	0,03 %	
- Cotisations syndicales et prof.	178	0,54 %	230	0,41 %	318	0,35 %	
- Autres frais divers de gestion	331	1,01 %	625	1,13 %	614	0,68 %	
<b>TOTAL FRAIS DIVERS DE GESTION</b>	<b>1 645</b>	<b>5,02 %</b>	<b>2 560</b>	<b>4,61 %</b>	<b>3 145</b>	<b>3,48 %</b>	
Frais financiers	169	0,52 %	271	0,49 %	277	0,31 %	
Pertes diverses			1		12	0,01 %	
<b>TOTAL DÉPENSES</b>	<b>18 902</b>	<b>57,66 %</b>	<b>29 119</b>	<b>52,43 %</b>	<b>40 954</b>	<b>45,30 %</b>	
RÉSULTAT	Excédent	18 946	57,80 %	31 755	57,18 %	56 705	62,73 %
	Plus-values à court terme	3	0,01 %	22	0,04 %	19	0,02 %
	Divers à réintégrer	568	1,73 %	591	1,06 %	552	0,61 %
	Bénéfice SCM					13	0,01 %
	Frais d'établissement					23	0,03 %
	Dotations aux amortissements	1 174	3,58 %	1 529	2,75 %	2 778	3,07 %
	Moins-values à court terme	3	0,01 %	23	0,04 %	2	
	Divers à déduire	2 442	7,45 %	1 925	3,47 %	2 932	3,24 %
	Déficit SCM						
	<b>RÉSULTAT</b>	<b>15 898</b>	<b>48,50 %</b>	<b>28 891</b>	<b>52,02 %</b>	<b>51 555</b>	<b>57,03 %</b>
<b>Kilométrage moyen</b>		<b>5 216 km</b>		<b>4 314 km</b>		<b>5 968 km</b>	

## ORTHOPTISTE - ÉVOLUTION SUR 10 ANS

En €uros

Année	2011	% Var.	2012	% Var.	2013	% Var.	2014	% Var.	2015	% Var.	2016	% Var.	2017	% Var.	2018	% Var.	2019	% Var.	2020
Nb Adhérents	45	11/12	48	12/13	53	13/14	58	14/15	65	15/16	76	16/17	66	17/18	71	18/19	83	19/20	89
<b>RECETTES NETTES</b>	<b>55 453</b>	<b>-2,51</b>	<b>54 062</b>	<b>5,77</b>	<b>57 180</b>	<b>3,09</b>	<b>58 947</b>	<b>1,40</b>	<b>59 771</b>	<b>-6,52</b>	<b>55 873</b>	<b>5,80</b>	<b>59 112</b>	<b>13,77</b>	<b>67 251</b>	<b>1,54</b>	<b>68 290</b>	<b>-14,63</b>	<b>58 298</b>
Impôts et Taxes	2 570		2 790		2 400		2 676		2 784		2 545		2 772		3 265		4 511		3 511
Locations	8 179		7 547		7 596		7 757		7 684		4 604		7 303		7 486		8 789		8 438
Transport et Dépl.	2 775		2 900		2 885		2 916		2 943		2 795		2 953		3 079		3 485		2 418
Ch. Soc. Perso.	7 925		8 375		7 684		7 884		8 549		8 178		8 473		7 600		8 872		7 772
Autres Charges	5 573		6 681		5 924		7 017		6 336		8 887		6 761		6 976		7 047		7 061
<b>TOTAL DÉPENSES</b>	<b>27 022</b>	<b>4,70</b>	<b>28 293</b>	<b>-6,38</b>	<b>26 489</b>	<b>6,65</b>	<b>28 250</b>	<b>0,16</b>	<b>28 296</b>	<b>-4,55</b>	<b>27 009</b>	<b>4,64</b>	<b>28 262</b>	<b>0,51</b>	<b>28 406</b>	<b>15,13</b>	<b>32 704</b>	<b>-10,71</b>	<b>29 200</b>
<b>RÉSULTAT NET</b>	<b>30 177</b>	<b>-9,75</b>	<b>27 236</b>	<b>18,79</b>	<b>32 353</b>	<b>0,06</b>	<b>32 373</b>	<b>-1,78</b>	<b>31 798</b>	<b>-9,54</b>	<b>28 764</b>	<b>5,53</b>	<b>30 354</b>	<b>23,44</b>	<b>37 469</b>	<b>-7,34</b>	<b>34 717</b>	<b>-9,78</b>	<b>31 321</b>



# ORTHOPTISTE

## SYNTHÈSE DES 20 DERNIÈRES ANNÉES

en euros

ANNÉES :	2001	2002	2003	2004	2005	2006	2007	2008	2009	2010	2011	2012	2013	2014	2015	2016	2017	2018	2019	2020
RECETTES	40 044	39 790	43 629	49 733	56 755	55 017	51 331	48 623	52 614	57 296	55 453	54 062	57 180	58 947	59 771	55 873	59 112	67 251	68 290	58 298
DÉPENSES	17 757	18 925	21 355	22 664	24 425	25 559	24 923	24 403	23 925	26 923	27 022	28 293	26 489	28 250	28 296	27 009	28 262	28 406	32 704	29 200
RÉSULTAT	21 586	21 509	21 553	26 441	31 646	29 719	26 480	25 331	29 564	31 461	30 177	27 236	32 353	32 373	31 798	28 764	30 354	37 469	34 717	31 321

