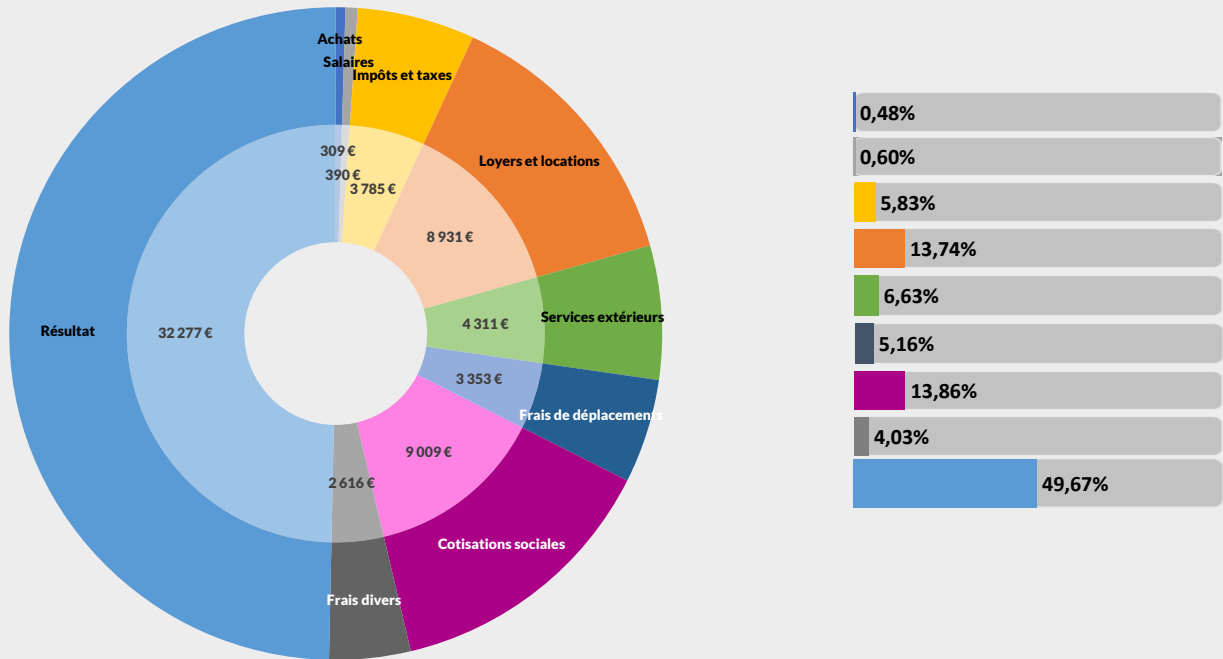




REVENUS 2022

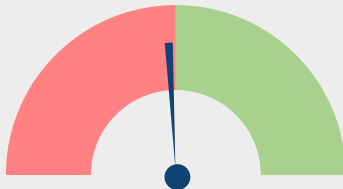
Nombre : 95 adhérents

Répartition des recettes nettes

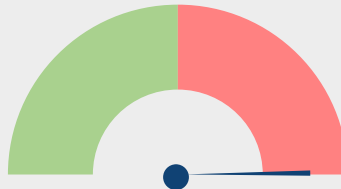


Evolutions des postes entre 2021 et 2022

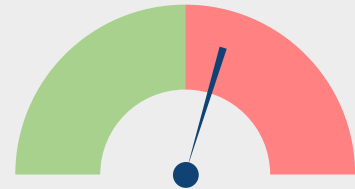
Recettes nettes



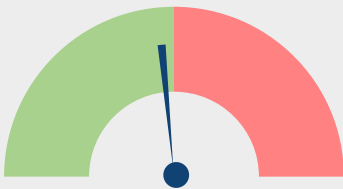
Achats



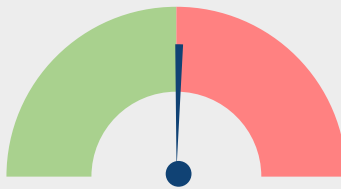
Impôts et taxes



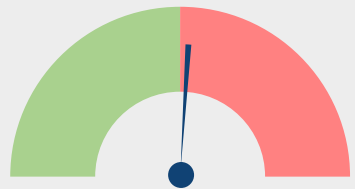
Loyers et Locations



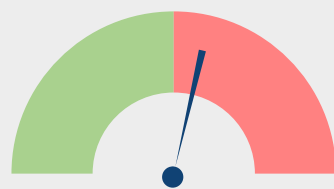
Travaux, Fournitures et Services ext.



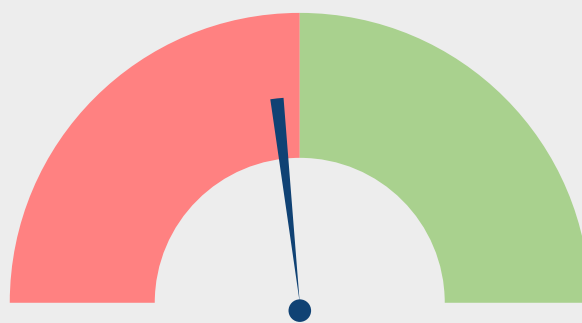
Frais de déplacements



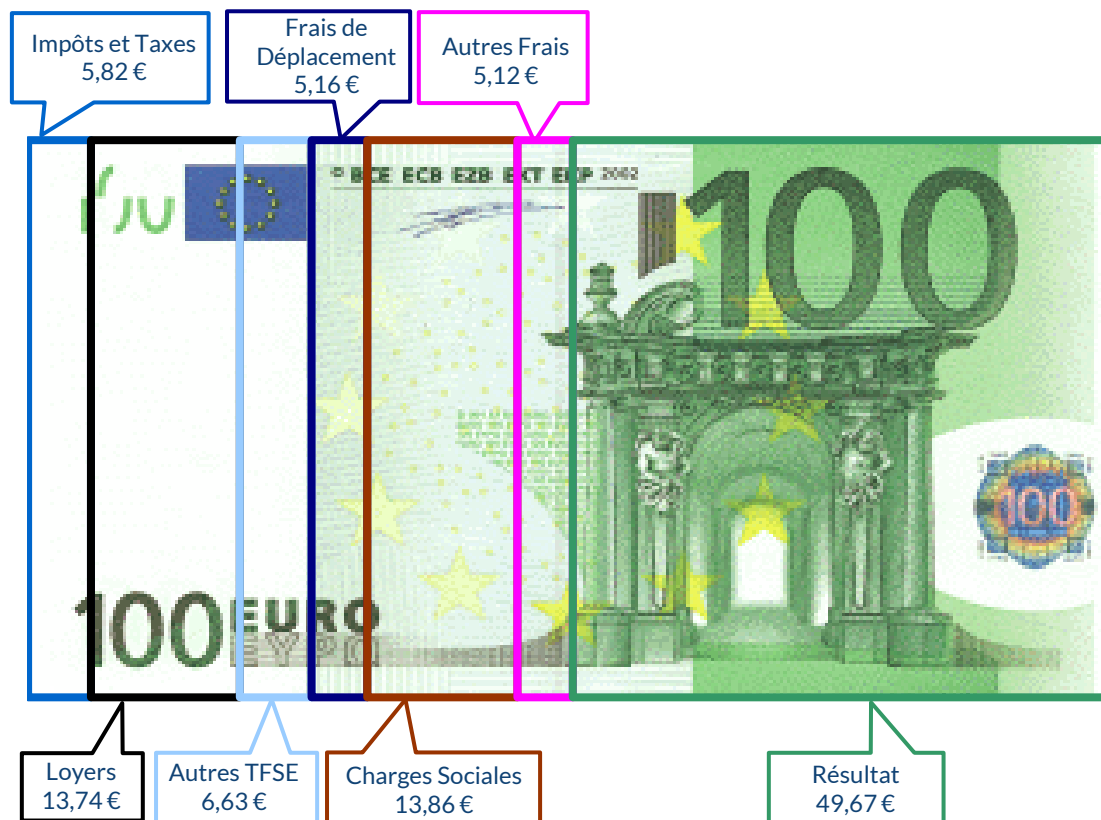
Cotisations sociales exploitant



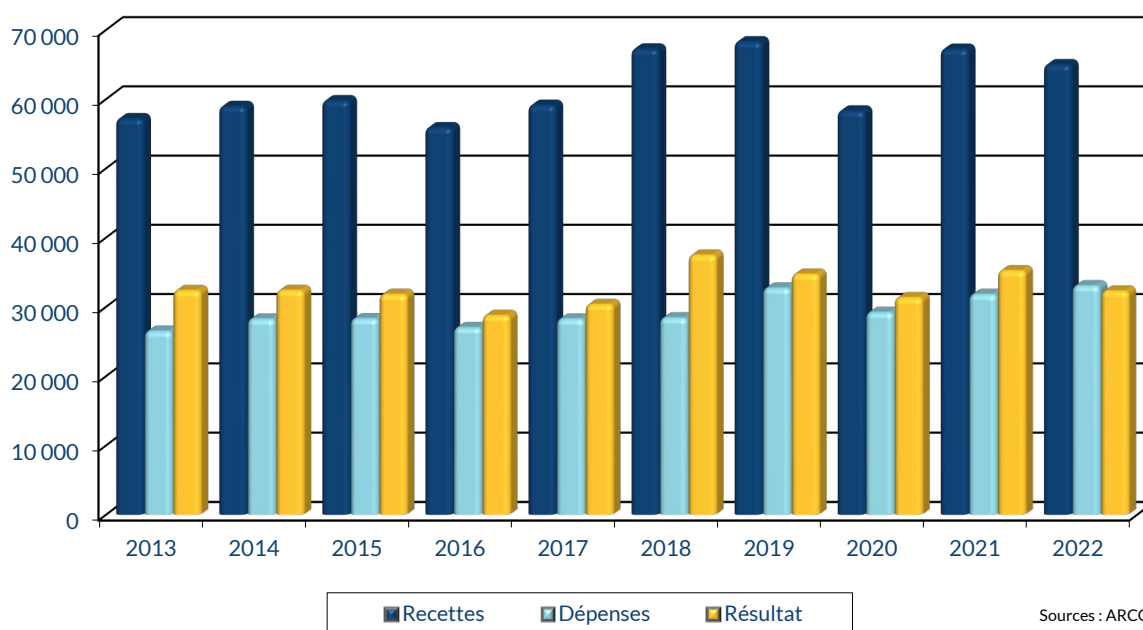
Résultat



UTILISATION DE 100 € DE RECETTES EN 2022



ÉVOLUTION DE LA PROFESSION SUR 10 ANS



RENNES

8 place du Colombier
BP 40415
35 004 RENNES Cedex

VANNES

1 rue Anita Conti
56 000 VANNES

PARIS

15 avenue Trudaine
75 009 PARIS

pour AJ **1** | **2** | mois

1		NOM ET PRENOMS OU DÉNOMINATION		ORTHOPTISTE														
Nature de l'activité (1)		95 Adhérents										Code activité pour les praticiens médicaux						
N° SIRET												si exercice en société (2)		AV	Nombre d'associés		AS	
Résultat déterminé (2)		d'après les règles « recettes-dépenses »					AK	d'après les règles « créances-dettes »					AL					
Comptabilité tenue (2) :		Hors taxe	CV	Taxe incluse		CW	Non assujetti à la TVA					AT	<input checked="" type="checkbox"/>					
Si vous êtes adhérent d'un organisme agréé (association ou organisme mixte) ou client d'un viseur fiscal		AM	<input checked="" type="checkbox"/>	Année d'adhésion			Nombre de salariés		AP			Salaires nets perçus		AR				
Montant des immobilisations (report du total des bases amortissables hors TVA déductible de la col.4 du tableau I de la déclaration n° 2035)												DA						
R E C E T T E S	2	1 Recettes encaissées y compris les remboursements de frais (1)										AA	68 661		105,66 %			
		2 À déduire Débourx payés pour le compte des clients (2)										AB						
		3 Honoraires rétrocedés (dont suppléments rétrocedés) (3)										AC	3 679		5,66 %			
		4 Montant net des recettes										AD	64 982		100,00 %			
		5 Produits financiers (4)										AE	3					
		6 Gains divers (5)										AF	2 592		3,99 %			
		7 TOTAL (ligne 4 à 6)										AG	67 577		103,99 %			
D É P E N S E S P R O F E S S I O N N E L L E S	3	8 Achats (6)										BA	309		0,48 %			
		9 Frais de personnel		Salaires nets et avantages en nature (7)								BB	310		0,48 %			
		10		Charges sociales sur salaires (parts patronale et ouvrière)								BC	81		0,12 %			
		11		Taxe sur la valeur ajoutée								BD						
		12 Impôts et taxes (8)		Contribution économique territoriale								JY	449		0,69 %			
		13		Autres impôts								BS	683		1,05 %			
		14		(9) Contribution sociale généralisée déductible								BV	2 653		4,08 %			
		15 Loyer et charges locatives										BF	5 247		8,07 %			
		16 Location de matériel et de mobilier – dont redevances de collaboration (10)										BW	1 934		BG	3 684		5,67 %
		17 Entretien et réparations																
		18 Personnel intérimaire																
		19 Petit outillage (11)																
		20 Chauffage, eau, gaz, électricité																
		21 Honoraires ne constituant pas les rétrocessions (11)																
		22 Primes d'assurances																
		23 Frais de véhicules (12)																
		(cocher la case si évaluation forfaitaire) ...																
		24 Autres frais de déplacements (voyages...)...																
		25 Charges sociales personnelles (13)		dont obligatoires				BT	7 128									
				dont cotisations facultatives Madelin		BZ	1 583		dont facultatives aux nouveaux plans d'épargne retraite		BU	298		BK	9 009		13,86 %	
	26 Frais de réception, de représentation et de congrès																	
	27 Fournitures de bureau, frais de documentation, de correspondance et de téléphone																	
	28 Frais d'actes et de contentieux																	
	29 Cotisations syndicales et professionnelles										BY	295						
	30 Autres frais divers de gestion																	
	31 Frais financiers (14)										BN	293		0,45 %				
	32 Pertes diverses (15)										BP	29		0,04 %				
	33 TOTAL (lignes 8 à 32)										BR	33 040		50,84 %				

NOM ET PRENOMS OU DÉNOMINATION **ORTHOPTISTE**

N° SIRET

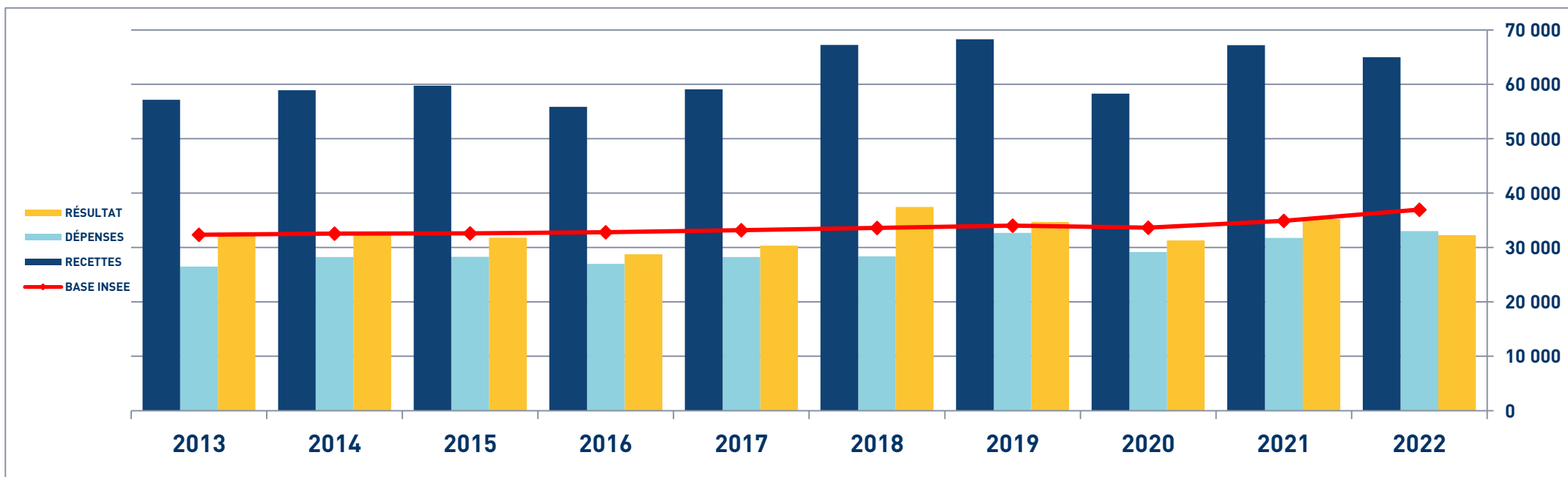
95 Adhérents

DÉTERMINATION DU RÉSULTAT	4	34	Excédent (ligne 7 – ligne 33)					CA	34 537	53.15 %	
		35	Plus-values à court terme (16)					CB	8	0.01 %	
		36	Divers à réintégrer (17)					CC	535	0.82 %	
		37	Bénéfice Société civile de moyen (18)					CD	7	0.01 %	
		38	TOTAL (ligne 34 à 37)					CE	35 087	53.99 %	
		39	Insuffisance (ligne 33 – ligne 7)					CF			
		40	Frais d'établissement (19)					CG	9	0.01 %	
		41	Dotation aux amortissements (20)					CH	2 180	3.35 %	
			dont amortissement des éléments incorporels du fonds qui sont indissociables (art. 39, 1 – 2°, al. 3)					BE			
		42	Moins-value à court terme					CK	5	0.01 %	
		43	Divers à déduire (21)	dont exonération sur le bénéficiaire « zone franche urbaine territoire entrepreneur »	CS	108	dont l'abondement sur l'épargne salariale	CT		616	0.95 %
				dont exonération sur le bénéficiaire « entreprise nouvelle »	AW	509	dont exonération sur le bénéficiaire « jeunes artistes »	CO			
				dont exonération « jeunes entreprises innovantes »	CU		dont déductions « médecins conventionnés de secteur I »	CQ			
				dont exonération médecins « zones déficitaires en offre de soins »	CI		dont aides Fonds de solidarité Covid	CJ			
	44	Déficit Société civile de moyens (18)					CM				
	45	TOTAL (lignes 39 à 44)					CN	2 809	4.32 %		
	46	Bénéfice (ligne 38 – ligne 45)					CP	32 277	49.67 %		
	47	Déficit (ligne 45 – ligne 38)					CR				
	5	Taxe sur la valeur ajoutée	Montant de la TVA afférente aux recettes brutes :					CX			
			Montant de la TVA afférente aux achats (biens et services autres qu'immobilisations) :					CY			
			dont montant de la TVA afférente aux honoraires rétrocédés :					CZ			
	6	Contribution économique territoriale (23)	Recettes provenant d'activités exonérées à titre permanent :					AU			
	7	Barèmes kilométriques (évaluation forfaitaire des frais de transport : autos et/ou motos) (B) et (12) (1) Type : T (véhicule de tourisme ; M (Moto) ; V (Vélocycle, scooter) ; (2) mettre une croix dans la colonne ; (3) indiquer : thermique, à hydrogène, hybride, électrique ; (4) indiquer : diesel, super sans plomb, GPL.									
	Désignation des véhicules :		Puissance fiscale	Barème BNC (2)	Barème BIC (2)	Motorisation (3)	Type de carburant (4)	Kilométrage professionnel	Indemnités kilométriques déductibles	Amortissements pratiqués à réintégrer (si véhicules inscrits au registre des immobilisations)	
	Modèle(s)	Type (1)									
								6 555			
	Frais réels non couverts par les barèmes kilométriques ----->										
	Total A à reporter ligne 23 de l'annexe 2035 A ; total B à reporter au cadre B de la page 2 de la déclaration 2035								A		B

ORTHOPTISTE - ÉVOLUTION SUR 10 ANS

En eUROS

Année	2013	% Var.	2014	% Var.	2015	% Var.	2016	% Var.	2017	% Var.	2018	% Var.	2019	% Var.	2020	% Var.	2021	% Var.	2022
Nb Adhérents	53	13/14	58	14/15	65	15/16	76	16/17	66	17/18	71	18/19	83	19/20	89	20/21	87	21/22	95
RECETTES NETTES	57 180	3,09	58 947	1,40	59 771	-6,52	55 873	5,80	59 112	13,77	67 251	1,54	68 290	-14,63	58 298	15,29	67 212	-3,32	64 982
Impôts et Taxes	2 400		2 676		2 784		2 545		2 772		3 265		4 511		3 511		3 266		3 785
Locations	7 596		7 757		7 684		4 604		7 303		7 486		8 789		8 438		9 587		8 931
Transport et Dépl.	2 885		2 916		2 943		2 795		2 953		3 079		3 485		2 418		3 254		3 353
Ch. Soc. Perso.	7 684		7 884		8 549		8 178		8 473		7 600		8 872		7 772		8 027		9 009
Autres Charges	5 924		7 017		6 336		8 887		6 761		6 976		7 047		7 061		7 653		7 962
TOTAL DÉPENSES	26 489	6,65	28 250	0,16	28 296	-4,55	27 009	4,64	28 262	0,51	28 406	15,13	32 704	-10,71	29 200	8,86	31 787	3,94	33 040
RÉSULTAT NET	32 353	0,06	32 373	-1,78	31 798	-9,54	28 764	5,53	30 354	23,44	37 469	-7,34	34 717	-9,78	31 321	12,43	35 214	-8,34	32 277

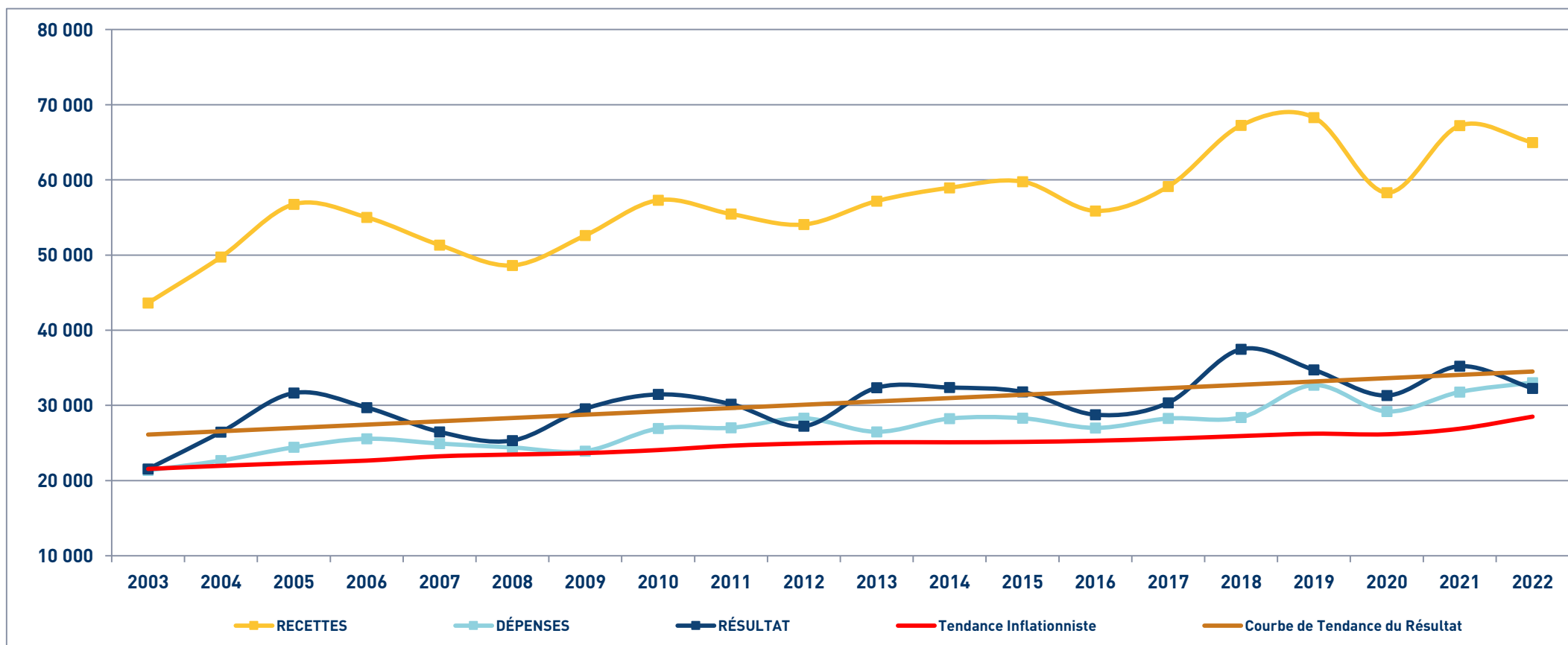


ORTHOPTISTE

SYNTHÈSE DES 20 DERNIÈRES ANNÉES

en euros

ANNÉES :	2003	2004	2005	2006	2007	2008	2009	2010	2011	2012	2013	2014	2015	2016	2017	2018	2019	2020	2021	2022
RECETTES	43 629	49 733	56 755	55 017	51 331	48 623	52 614	57 296	55 453	54 062	57 180	58 947	59 771	55 873	59 112	67 251	68 290	58 298	67 212	64 982
DÉPENSES	21 355	22 664	24 425	25 559	24 923	24 403	23 925	26 923	27 022	28 293	26 489	28 250	28 296	27 009	28 262	28 406	32 704	29 200	31 787	33 040
RÉSULTAT	21 553	26 441	31 646	29 719	26 480	25 331	29 564	31 461	30 177	27 236	32 353	32 373	31 798	28 764	30 354	37 469	34 717	31 321	35 214	32 277



STATISTIQUES PAR TRANCHES DE RECETTES - ORTHOPTISTE



2022

		Tranche n° 1		Tranche n° 2		Tranche n° 3		
		de 0 € à 48 347 €		de 48 348 € à 72 442 €		de 72 443 € à 221 515 €		
		33 Adhérents		33 Adhérents		31 Adhérents		
RECETTES	Recettes encaissées	34 784	110,16 %	64 756	107,31 %	109 039	103,67 %	
	A déduire : Débours payés Honoraires rétrocedés	3 208	10,16 %	4 412	7,31 %	3 855	3,67 %	
	Montant net des Recettes	31 577	10	60 344	10	105 184	10	
	Produits financiers	1		4	0,01 %	4		
	Gains divers	2 395	7,58 %	3 111	5,16 %	3 227	3,07 %	
	TOTAL RECETTES	33 973	107,59 %	63 458	105,16 %	108 416	103,07 %	
DÉPENSES	Achats	328	1,04 %	124	0,21 %	504	0,48 %	
	Salaires nets	23	0,07 %	33	0,05 %	889	0,85 %	
	Charges sociales sur salaires	9	0,03 %	44	0,07 %	191	0,18 %	
	Taxe sur la Valeur Ajoutée							
	Contrib. Économique Territoriale	321	1,02 %	446	0,74 %	575	0,55 %	
	Autres impôts	137	0,43 %	1 115	1,85 %	794	0,75 %	
	CSG déductible	1 400	4,43 %	2 059	3,41 %	4 564	4,34 %	
	Loyers et charges locatives	3 661	11,59 %	4 253	7,05 %	7 773	7,39 %	
	Location de matériel et mobilier	1 809	5,73 %	2 783	4,61 %	6 728	6,40 %	
	- Entretien et réparations	655	2,07 %	1 107	1,83 %	1 692	1,61 %	
	- Personnel intérimaire	64	0,20 %	139	0,23 %	1 177	1,12 %	
	- Petit outillage	666	2,11 %	819	1,36 %	852	0,81 %	
	- Chauffage, eau, gaz, électricité	150	0,48 %	299	0,50 %	258	0,25 %	
	- Honoraires non rétrocedés	976	3,09 %	1 440	2,39 %	1 262	1,20 %	
	- Primes d'assurances	359	1,14 %	472	0,78 %	512	0,49 %	
		TOTAL T.F.S.E.	2 869	9,09 %	4 277	7,09 %	5 753	5,47 %
	- Frais de véhicules	2 347	7,43 %	2 785	4,62 %	3 756	3,57 %	
	- Autres frais de déplacements	366	1,16 %	444	0,74 %	427	0,41 %	
		TOTAL TRANSPORTS ET DÉPLAC.	2 713	8,59 %	3 229	5,35 %	4 184	3,98 %
	- Charges sociales Obligatoires	4 246	13,45 %	6 865	11,38 %	10 360	9,85 %	
	- Facultatives Madelin	630	2,00 %	1 954	3,24 %	2 112	2,01 %	
	- Facultatives NPER	219	0,69 %	242	0,40 %	423	0,40 %	
		CHARGES SOCIALES PERSONNELLES	5 096	16,14 %	9 062	15,02 %	12 895	12,26 %
- Frais de réception, représ.	254	0,80 %	193	0,32 %	1 006	0,96 %		
- Fournitures de bureau, doc...	886	2,81 %	1 471	2,44 %	1 499	1,43 %		
- Frais d'actes et contentieux	12	0,04 %	9	0,01 %				
- Cotisations syndicales et prof.	281	0,89 %	283	0,47 %	307	0,29 %		
- Autres frais divers de gestion	447	1,42 %	564	0,93 %	747	0,71 %		
	TOTAL FRAIS DIVERS DE GESTION	1 880	5,95 %	2 521	4,18 %	3 560	3,38 %	
Frais financiers	178	0,56 %	376	0,62 %	372	0,35 %		
Pertes diverses			68	0,11 %	17	0,02 %		
	TOTAL DÉPENSES	20 426	64,69 %	30 391	50,36 %	48 800	46,39 %	
RÉSULTAT	Excédent	13 547	42,90 %	33 067	54,80 %	59 615	56,68 %	
	Plus-values à court terme			23	0,04 %			
	Divers à réintégrer	487	1,54 %	966	1,60 %	123	0,12 %	
	Bénéfice SCM					20	0,02 %	
	Frais d'établissement			25	0,04 %			
	Dotation aux amortissements	1 398	4,43 %	2 695	4,47 %	2 791	2,65 %	
	Moins-values à court terme			14	0,02 %			
	Divers à déduire	320	1,01 %	929	1,54 %	558	0,53 %	
	Déficit SCM							
		RÉSULTAT	12 315	39,00 %	30 394	50,37 %	56 409	53,63 %
Kilométrage moyen		6 268 km		6 110 km		7 221 km		