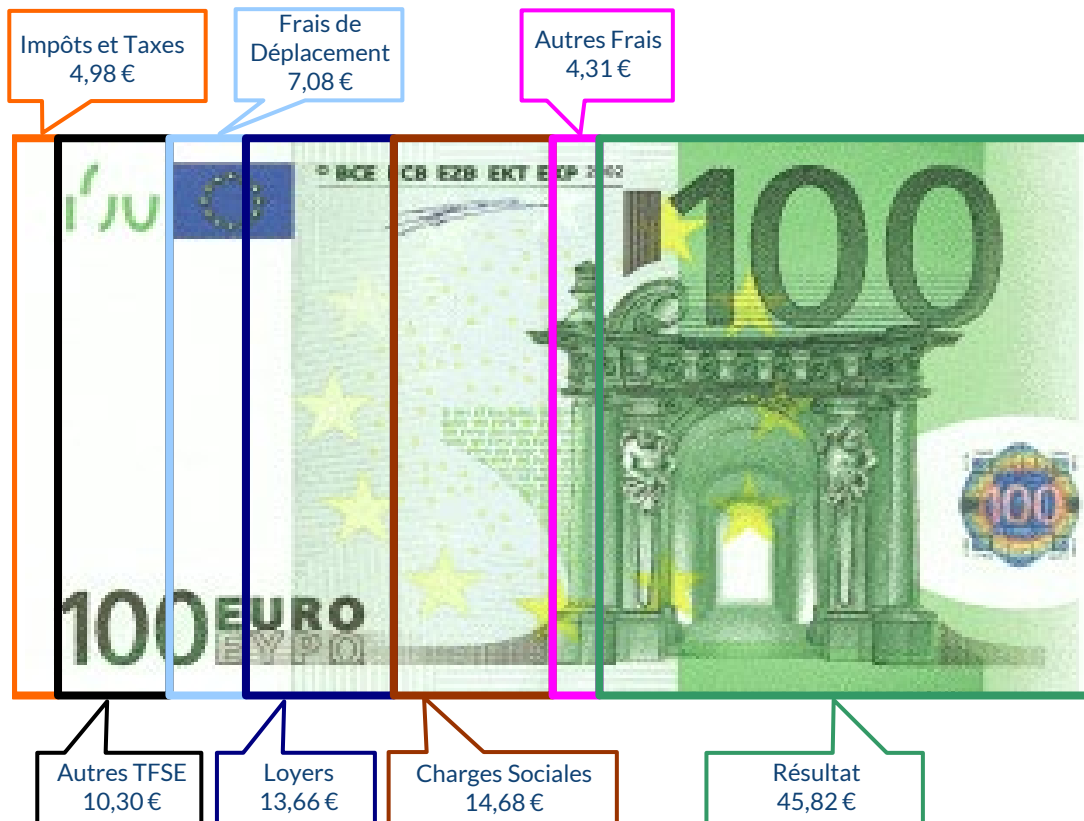
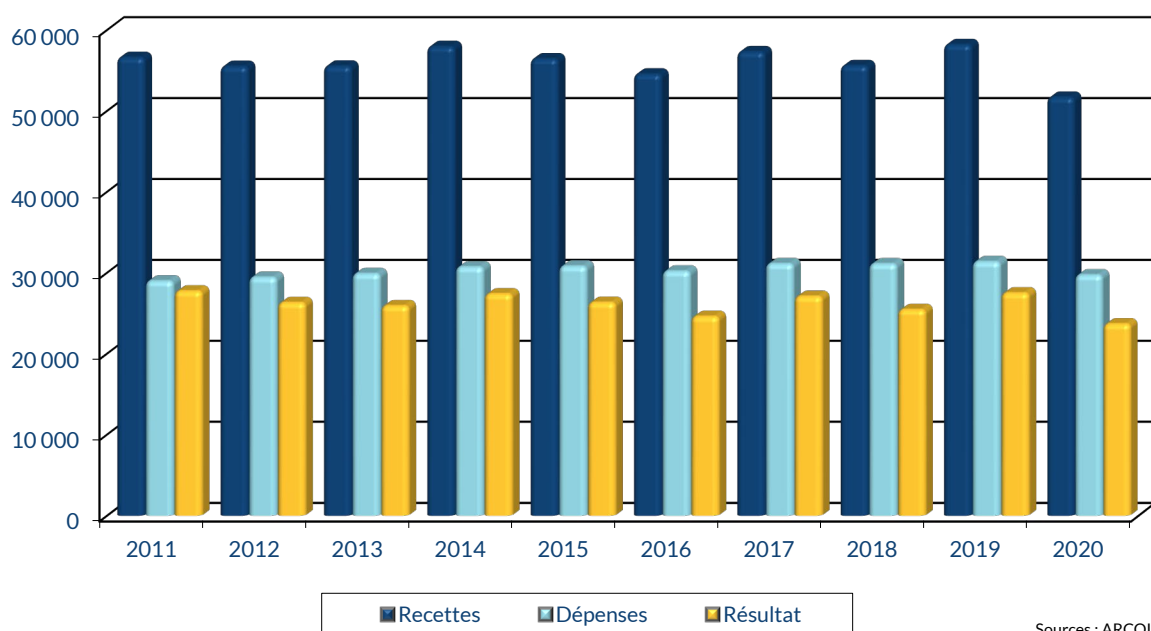


MOYENNE DE L'ACTIVITÉ EN 2020



ÉVOLUTION DE LA PROFESSION SUR 10 ANS



RENNES

8 place du Colombier
BP 40415
35 004 RENNES Cedex

VANNES

1 rue Anita Conti
56 000 VANNES

PARIS

15 avenue Trudaine
75 009 PARIS

NOM ET PRENOMS OU DÉNOMINATION		OSTÉOPATHE	
Nature de l'activité (1)		si exercice en société (2)	si exercice en société (2)
N° SIRET		AV	AS
1	Recettes encaissées y compris les remboursements de frais (1)	AA	54 983 106,35%
2	A déduire	AB	1
3	Débours payés pour le compte des clients (2)	AC	3 283 6,95%
4	Honoraires rattachés (dont suppléments rattachés)	AD	51 699 100,00%
5	Produits financiers (4)	AE	11 0,02%
6	Gains divers (5)	AF	5 234 10,72%
7	TOTAL (ligne 4 à 6)	AG	56 945 100,5%
8	Achats (6)	BA	401 0,70%
9	Frais de personnel	BB	158 0,28%
10	Charges sociales sur salaires (parts patronale et ouvrière)	BC	113 0,20%
11	Taxe sur la valeur ajoutée	BD	
12	Impôts et taxes	JY	401 0,70%
13	Contribution économique territoriale	BS	282 0,50%
14	Autres impôts	BV	1 463 2,59%
15	(8) Contribution sociale généralisée déductible	BW	5 885 10,32%
16	Loyer et charges locales	BG	1 175 2,07%
17	Location de matériel et de mobilier – dont redevances de collaboration (10)	BW	783
18	Entretien et réparations	Total :	
19	Personnel infirmier	Travaux	1 996 3,50%
20	Petit outillage (11)	Fournitures	279 0,50%
21	Chauffage, eau, gaz, électricité	Services	818 1,44%
22	Primes d'assurance	Exercices	426 0,75%
23	Frais de véhicules (12)	Total :	
24	Autres frais de déplacements (voyages, ...)	Transport et déplacements	503 0,89%
25	Charges sociales personnelles (13)	BT	3 305 5,89%
26	Frais de réception, de représentation et de congrès	BZ	357 0,63%
27	Fournitures de bureau, frais de documentation, de correspondance et de téléphone	BK	5 728
28	Frais d'axes et de contentieux	BU	118
29	Coûts syndicaux et professionnels	BY	
30	Autres frais divers de gestion	BM	3 070 5,39%
31	Frais financiers (14)	BN	192 0,34%
32	Pertes diverses (15)	BP	18 0,03%
33	TOTAL (lignes 8 à 32)	BR	29 752 52,26%

2035 moyenne, en Euros, issue des déclarations n° 2035 des revenus 2020 des Adhérents BNC d'ARCOLIB

NOM ET PRENOMS OU DÉNOMINATION		OSTÉOPATHE	
N° SIRET			1 067 Adhérents
4	Excédent (ligne 7 – ligne 33)	CA	27 175 62,55%
35	Plus-values à court terme (16)	CB	172 0,33%
36	Divers à réintégrer (17)	CC	556 1,09%
37	Bénéfice Société civile de moyen. (18)	CD	
38	TOTAL (ligne 34 à 37)	CE	27 903 63,97%
39	Insuffisance (ligne 33 – ligne 7)	CF	
40	Frais d'établissement (19)	CG	2
41	Dotations aux amortissements (20)	CH	846 1,84%
42	Moins-value à court terme	CI	6 0,01%
43	Divers à déduire (21)	CL	3 336 6,65%
44	Excédent (ligne 38 – ligne 43)	CM	7 0,01%
45	Deficit Société civile de moyens (19)	CN	4 216 9,15%
46	Bénéfice (ligne 38 – ligne 45)	CP	23 691 53,02%
47	Deficit (ligne 45 – ligne 38)	CR	
48	Montant de la TVA afférente aux recettes brutes :	CX	
49	Montant de la TVA afférente aux achats (biens et services autres qu'immobilisations) :	CY	
50	Taxe sur la valeur ajoutée	CZ	
6	Contribution économique territoriale (23)	AU	
7	Barèmes kilométriques (évaluation forfaitaire des frais de transport : autos et/ou motos (B) et (12) super sans plomb, GPL.		
8	Designation des véhicules :		
9	Modèle(s)	Type (1)	Puissance fiscale BNC (2)
10		T	X
11			
12			
13			
14			
15			
16			
17			
18			
19			
20			
21			
22			
23			
24			
25			
26			
27			
28			
29			
30			
31			
32			
33			

2035 moyenne, en Euros, issue des déclarations n° 2035 des revenus 2020 des Adhérents BNC d'ARCOLIB

OSTÉOPATHE

MOYENNE DE L'ACTIVITÉ EN 2020

pour AJ **1 2** mois

1		NOM ET PRENOMS OU DÉNOMINATION		OSTEOPATHE										
Nature de l'activité (1)		1 067 Adhérents										Code activité pour les praticiens médicaux		
N° SIRET											si exercice en société (2)	AV	Nombre d'associés	AS
Résultat déterminé (2)		d'après les règles « recettes-dépenses »				AK	d'après les règles « créances-dettes »				AL			
Comptabilité tenue (2) :		Hors taxe	CV	Taxe incluse	CW	Non assujetti à la TVA				AT	<input checked="" type="checkbox"/>			
Si vous êtes adhérent d'un organisme agréé (association ou organisme mixte) ou client d'un viseur fiscal		AM	<input checked="" type="checkbox"/>	Année d'adhésion					Nombre de salariés	AP			Salaires nets perçus	AR
Montant des immobilisations (report du total des bases amortissables hors TVA déductible de la col.4 du tableau I de la déclaration n° 2035)												DA		
R E C E T T E S	1	Recettes encaissées y compris les remboursements de frais (1)										AA	54 983	106,35 %
	2	À déduire Débours payés pour le compte des clients (2)										AB	1	
	3	Honoraires rétrocedés (dont suppléments rétrocedés) (3)										AC	3 283	6,35 %
	4	Montant net des recettes										AD	51 699	100,00 %
	5	Produits financiers (4)										AE	11	0,02 %
	6	Gains divers (5)										AF	5 234	10,12 %
	TOTAL (ligne 4 à 6)											AG	56 945	110,15 %
D É P E N S E S P R O F E S S I O N N E L L E S	8	Achats (6)										BA	401	0,78 %
	9	Frais de personnel Salaires nets et avantages en nature (7)										BB	158	0,31 %
	10	Charges sociales sur salaires (parts patronale et ouvrière)										BC	113	0,22 %
	11	Taxe sur la valeur ajoutée										BD		
	12	Impôts et taxes (8) Contribution économique territoriale										JY	401	0,78 %
	13	Autres impôts										BS	282	0,55 %
	14	(9) Contribution sociale généralisée déductible										BV	1 463	2,83 %
	15	Loyer et charges locatives										BF	5 885	11,38 %
	16	Location de matériel et de mobilier – dont redevances de collaboration (10)										BW	783	
	17	Entretien et réparations											1 996	3,86 %
	18	Personnel intérimaire											279	0,54 %
	19	Petit outillage (11)											818	1,58 %
	20	Chauffage, eau, gaz, électricité											426	0,82 %
	21	Honoraires ne constituant pas les rétrocessions (11)											1 300	2,51 %
	22	Primes d'assurances											503	0,97 %
	23	Frais de véhicules (12)											3 305	6,39 %
	(cocher la case si évaluation forfaitaire) ...													
	24	Autres frais de déplacements (voyages...)...											357	0,69 %
	25	Charges sociales personnelles (13)										BT	5 728	
	dont obligatoires										BZ	1 745		
	dont cotisations facultatives Madelin										BU	118		
	dont facultatives aux nouveaux plans d'épargne retraite													
	26	Frais de réception, de représentation et de congrès											490	0,95 %
	27	Fournitures de bureau, frais de documentation, de correspondance et de téléphone											1 284	2,48 %
28	Frais d'actes et de contentieux											9	0,02 %	
29	Cotisations syndicales et professionnelles										BY	227	0,44 %	
30	Autres frais divers de gestion											1 080	2,09 %	
31	Frais financiers (14)										BN	192	0,37 %	
32	Pertes diverses (15)										BP	18	0,03 %	
TOTAL (lignes 8 à 32)											BR	29 752	57,55 %	

NOM ET PRENOMS OU DÉNOMINATION


OSTEOPATHE

N° SIRET

1 067 Adhérents

DÉTERMINATION DU RÉSULTAT	4	34	Excédent (ligne 7 – ligne 33)					CA	27 175	52,56 %	
		35	Plus-values à court terme (16)					CB	172	0,33 %	
		36	Divers à réintégrer (17)					CC	556	1,08 %	
		37	Bénéfice Société civile de moyen (18)					CD			
		38	TOTAL (ligne 34 à 37)					CE	27 903	53,97 %	
		39	Insuffisance (ligne 33 – ligne 7)					CF			
		40	Frais d'établissement (19)					CG	2		
		41	Dotations aux amortissements (20)					CH	846	1,64 %	
		42	Moins-value à court terme					CK	6	0,01 %	
		43	Divers à déduire (21)	dont exonération sur le bénéfice « zone franche urbaine territoire entrepreneur »	CS	109			CL	3 336	6,45 %
				dont exonération sur le bénéfice « entreprise nouvelle »	AW	581	dont l'abondement sur l'épargne salariale	CT	42		
				dont exonération « jeunes entreprises innovantes »	CU		dont exonération sur le bénéfice « jeunes artistes »	CO			
				dont exonération médecins « zones déficitaires en offre de soins »	CI		dont déductions « médecins conventionnés de secteur I »	CQ			
		44	Déficit Société civile de moyens (18)					CM	7	0,01 %	
	45	TOTAL (lignes 39 à 44)					CN	4 216	8,15 %		
	46	Bénéfice (ligne 38 – ligne 45)					CP	23 691	45,82 %		
	47	Déficit (ligne 45 – ligne 38)					CR				
5	Taxe sur la valeur ajoutée	Montant de la TVA afférente aux recettes brutes :					CX				
		Montant de la TVA afférente aux achats (biens et services autres qu'immobilisations) :					CY				
		dont montant de la TVA afférente aux honoraires récédés :					CZ				
6	Contribution économique territoriale (23)	Recettes provenant d'activités exonérées à titre permanent :					AU				
7	Barèmes kilométriques (évaluation forfaitaire des frais de transport : autos et/ou motos) (B) et (12) (1) Type : T (véhicule de tourisme ; M (Moto) ; V (Vélocycle, scooter) ; (2) mettre une croix dans la colonne ; (3) indiquer : super, diesel, super sans plomb, GPL.										
Désignation des véhicules :		Puissance fiscale	Barème BNC (2)	Barème BIC		Kilométrage professionnel	Indemnités kilométriques déductibles	Amortissements pratiqués à réintégrer (si véhicules inscrits au registre des immobilisations)			
Modèle(s)	Type (1)			(2)	Type de carburant (3)						
	T		X			8 297					
Frais réels non couverts par les barèmes kilométriques ----->											
Total A à reporter ligne 23 de l'annexe 2035 A ; total B à reporter au cadre B de la page 2 de la déclaration 2035							A		B		

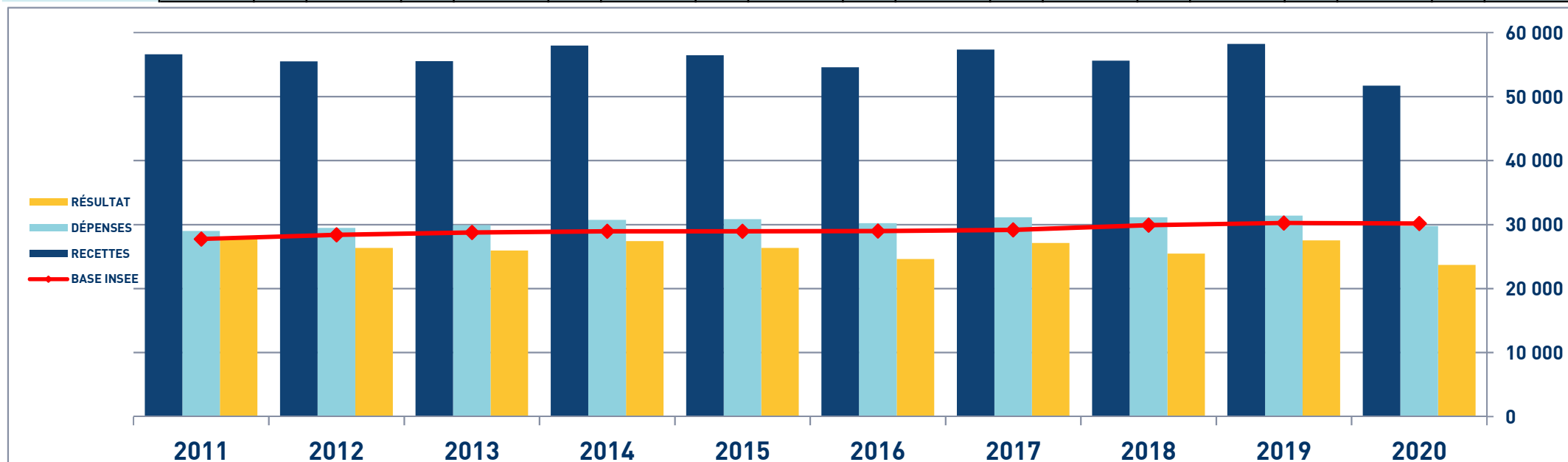
STATISTIQUES PAR TRANCHES DE RECETTES - OSTÉOPATHE

 2020		Tranche n° 2		Tranche n° 2		Tranche n° 3		Tranche n° 4		Tranche n° 5		Tranche n° 6		Tranche n° 7		Tranche n° 8	
		de 26 817 €		de 26 818 €		de 35 948 €		de 42 359 €		de 49 536 €		de 57 359 €		de 67 900 €		de 82 131 €	
		à 35 947 €		à 35 947 €		à 42 358 €		à 49 535 €		à 57 358 €		à 67 899 €		à 82 130 €		à 225 112 €	
		145 Adhérents		145 Adhérents		134 Adhérents		145 Adhérents		134 Adhérents		145 Adhérents		134 Adhérents		102 Adhérents	
RECETTES	Recettes encaissées	33 922	107,19 %	33 922	107,19 %	41 229	105,58 %	48 196	105,39 %	56 765	106,92 %	64 962	105,34 %	78 469	105,34 %	111 507	107,71 %
	A déduire : Débours payés									8	0,02 %						
	Honoraires rétrocédés	2 274	7,19 %	2 274	7,19 %	2 179	5,58 %	2 463	5,39 %	3 667	6,91 %	3 294	5,34 %	3 980	5,34 %	7 987	7,72 %
	Montant net des Recettes	31 648	100,00 %	31 648	100,00 %	39 051	100,00 %	45 733	100,00 %	53 090	100,00 %	61 668	100,00 %	74 489	100,00 %	103 521	100,00 %
	Produits financiers	48	0,15 %	48	0,15 %	24	0,06 %	2		1		1		3		6	0,01 %
Gains divers	6 179	19,52 %	6 179	19,52 %	4 382	11,22 %	4 229	9,25 %	5 022	9,46 %	5 005	8,12 %	4 997	6,71 %	5 525	5,34 %	
TOTAL RECETTES	37 875	119,68 %	37 875	119,68 %	43 457	111,28 %	49 964	109,25 %	58 114	109,46 %	66 674	108,12 %	79 490	106,71 %	109 051	105,34 %	
DÉPENSES	Achats	347	1,10 %	347	1,10 %	366	0,94 %	286	0,63 %	394	0,74 %	430	0,70 %	518	0,70 %	810	0,78 %
	Salaires nets	45	0,14 %	45	0,14 %	158	0,40 %	116	0,25 %	105	0,20 %	56	0,09 %	369	0,50 %	502	0,48 %
	Charges sociales sur salaires	60	0,19 %	60	0,19 %	21	0,05 %	80	0,17 %	69	0,13 %	61	0,10 %	293	0,39 %	365	0,35 %
	Taxe sur la Valeur Ajoutée																
	Contrib. Économique Territoriale	343	1,08 %	343	1,08 %	374	0,96 %	387	0,85 %	392	0,74 %	423	0,69 %	472	0,63 %	528	0,51 %
	Autres impôts	177	0,56 %	177	0,56 %	254	0,65 %	243	0,53 %	304	0,57 %	376	0,61 %	363	0,49 %	461	0,45 %
	CSG déductible	725	2,29 %	725	2,29 %	978	2,50 %	1 226	2,68 %	1 473	2,77 %	1 856	3,01 %	2 253	3,02 %	3 298	3,19 %
	Loyers et charges locatives	4 583	14,48 %	4 583	14,48 %	4 895	12,53 %	5 033	11,01 %	6 131	11,55 %	6 573	10,66 %	7 299	9,80 %	8 824	8,52 %
	Location de matériel et mobilier	518	1,64 %	518	1,64 %	940	2,41 %	1 300	2,84 %	1 493	2,81 %	1 836	2,98 %	1 599	2,15 %	1 498	1,45 %
	- Entretien et réparations	1 304	4,12 %	1 304	4,12 %	1 683	4,31 %	1 909	4,17 %	2 288	4,31 %	2 291	3,72 %	2 659	3,57 %	3 119	3,01 %
	- Personnel intérimaire	162	0,51 %	162	0,51 %	281	0,72 %	132	0,29 %	320	0,60 %	387	0,63 %	218	0,29 %	804	0,78 %
	- Petit outillage	604	1,91 %	604	1,91 %	555	1,42 %	746	1,63 %	758	1,43 %	972	1,58 %	1 157	1,55 %	1 463	1,41 %
	- Chauffage, eau, gaz, électricité	333	1,05 %	333	1,05 %	326	0,83 %	408	0,89 %	414	0,78 %	472	0,77 %	629	0,84 %	585	0,57 %
	- Honoraires non rétrocédés	1 017	3,21 %	1 017	3,21 %	1 061	2,72 %	1 312	2,87 %	1 236	2,33 %	1 303	2,11 %	1 916	2,57 %	1 911	1,85 %
	- Primes d'assurances	437	1,38 %	437	1,38 %	470	1,20 %	502	1,10 %	505	0,95 %	515	0,84 %	578	0,78 %	630	0,61 %
	TOTAL TRAVAUX, FOURN. & S. EXT.	3 856	12,18 %	3 856	12,18 %	4 377	11,21 %	5 009	10,95 %	5 522	10,40 %	5 941	9,63 %	7 157	9,61 %	8 512	8,22 %
	- Frais de véhicules	2 836	8,96 %	2 836	8,96 %	3 146	8,06 %	3 332	7,29 %	3 372	6,35 %	3 989	6,47 %	3 720	4,99 %	4 305	4,16 %
	- Autres frais de déplacements	274	0,87 %	274	0,87 %	329	0,84 %	339	0,74 %	387	0,73 %	337	0,55 %	478	0,64 %	607	0,59 %
	TOTAL TRANSPORTS ET DÉPLA.	3 110	9,83 %	3 110	9,83 %	3 476	8,90 %	3 671	8,03 %	3 759	7,08 %	4 326	7,01 %	4 197	5,63 %	4 912	4,74 %
	- Charges sociales Obligatoires	3 165	10,00 %	3 165	10,00 %	3 863	9,89 %	4 395	9,61 %	5 867	11,05 %	6 769	10,98 %	8 665	11,63 %	13 431	12,97 %
	- Facultatives Madelin	1 111	3,51 %	1 111	3,51 %	1 405	3,60 %	1 532	3,35 %	1 776	3,35 %	2 111	3,42 %	2 225	2,99 %	3 487	3,37 %
	- Facultatives NPER	111	0,35 %	111	0,35 %	138	0,35 %	115	0,25 %	76	0,14 %	104	0,17 %	122	0,16 %	302	0,29 %
	CHARGES SOCIALES PERSONNELLES	4 387	13,86 %	4 387	13,86 %	5 406	13,84 %	6 042	13,21 %	7 719	14,54 %	8 984	14,57 %	11 012	14,78 %	17 221	16,64 %
	- Frais de réception, représentation,	337	1,06 %	337	1,06 %	583	1,49 %	422	0,92 %	507	0,95 %	558	0,90 %	535	0,72 %	793	0,77 %
	- Fournitures de bureau,	1 014	3,20 %	1 014	3,20 %	1 040	2,66 %	1 164	2,55 %	1 206	2,27 %	1 390	2,25 %	1 738	2,33 %	2 152	2,08 %
- Frais d'actes et contentieux	4	0,01 %	4	0,01 %	5	0,01 %	8	0,02 %	16	0,03 %	8	0,01 %	6	0,01 %	25	0,02 %	
- Cotisations syndicales et	213	0,67 %	213	0,67 %	143	0,37 %	202	0,44 %	257	0,48 %	302	0,49 %	266	0,36 %	268	0,26 %	
- Autres frais divers de gestion	690	2,18 %	690	2,18 %	871	2,23 %	1 061	2,32 %	1 159	2,18 %	1 293	2,10 %	1 314	1,76 %	1 864	1,80 %	
TOTAL FRAIS DIVERS DE GESTION	2 259	7,14 %	2 259	7,14 %	2 643	6,77 %	2 857	6,25 %	3 144	5,92 %	3 550	5,76 %	3 858	5,18 %	5 103	4,93 %	
Frais financiers	126	0,40 %	126	0,40 %	177	0,45 %	143	0,31 %	212	0,40 %	205	0,33 %	273	0,37 %	306	0,30 %	
Pertes diverses	10	0,03 %	10	0,03 %	36	0,09 %	14	0,03 %	3	0,01 %	3	0,01 %	17	0,02 %	68	0,07 %	
TOTAL DÉPENSES	20 546	64,92 %	20 546	64,92 %	24 102	61,72 %	26 408	57,74 %	30 721	57,87 %	34 618	56,14 %	39 682	53,27 %	52 408	50,63 %	
RÉSULTAT	Excédent	17 328	54,75 %	17 328	54,75 %	19 354	49,56 %	23 557	51,51 %	27 392	51,60 %	32 056	51,98 %	39 808	53,44 %	56 642	54,72 %
	Plus-values à court terme	6	0,02 %	6	0,02 %			342	0,75 %	40	0,08 %	15	0,02 %	581	0,78 %	421	0,41 %
	Divers à réintégrer	441	1,39 %	441	1,39 %	604	1,55 %	607	1,33 %	742	1,40 %	556	0,90 %	385	0,52 %	670	0,65 %
	Bénéfice SCM									9	0,02 %	- 10					
	Frais d'établissement					5	0,01 %			3	0,01 %	1		2			
	Dotation aux amortissements	478	1,51 %	478	1,51 %	622	1,59 %	689	1,51 %	900	1,70 %	1 094	1,77 %	1 177	1,58 %	1 531	1,48 %
	Moins-values à court terme	3	0,01 %	3	0,01 %	5	0,01 %	13	0,03 %	4	0,01 %	11	0,02 %	7	0,01 %	4	
	Divers à déduire	2 930	9,26 %	2 930	9,26 %	3 228	8,27 %	3 067	6,71 %	3 717	7,00 %	3 284	5,33 %	3 965	5,32 %	4 188	4,05 %
	Déficit SCM									2		44	0,07 %			8	0,01 %
	RÉSULTAT	14 220	44,93 %	14 220	44,93 %	16 098	41,22 %	20 737	45,34 %	23 557	44,37 %	28 183	45,70 %	35 622	47,82 %	52 003	50,23 %
Kilométrage moyen		7 431 km		7 431 km		7 396 km		7 941 km		8 596 km		9 940 km		9 493 km		10 312 km	

OSTÉOPATHE - ÉVOLUTION SUR 10 ANS

En eUROS

Année	2011	% Var.	2012	% Var.	2013	% Var.	2014	% Var.	2015	% Var.	2016	% Var.	2017	% Var.	2018	% Var.	2019	% Var.	2020
Nb Adhérents	294	11/12	386	12/13	442	13/14	502	14/15	616	15/16	812	16/17	869	17/18	943	18/19	1014	19/20	1067
RECETTES NETTES	56 621	-1,96	55 514	0,07	55 551	4,37	57 976	-2,62	56 455	-3,34	54 572	5,05	57 328	-3,01	55 605	4,68	58 210	-11,19	51 699
Impôts et Taxes	2 275		2 363		2 413		2 344		2 509		2 242		2 416		3 046		2 898		2 146
Locations	6 857		7 055		7 218		7 415		7 345		5 737		7 271		6 999		7 357		7 060
Transport et Dépl.	4 006		4 161		4 254		4 520		4 444		4 449		4 520		4 379		4 321		3 662
Ch. Soc. Perso.	7 949		7 994		8 311		8 701		8 542		8 885		8 782		8 312		8 117		7 591
Autres Charges	7 919		7 891		7 716		7 757		7 996		8 909		8 146		8 386		8 700		9 293
TOTAL DÉPENSES	29 006	1,58	29 464	1,52	29 912	2,76	30 737	0,32	30 836	-1,99	30 222	3,02	31 135	-0,04	31 122	0,87	31 393	-5,23	29 752
RÉSULTAT NET	27 756	-5,15	26 327	-1,50	25 931	5,68	27 403	-3,84	26 350	-6,59	24 614	10,08	27 096	-6,02	25 465	8,07	27 521	-13,92	23 691



OSTÉOPATHE

SYNTHÈSE DES 20 DERNIÈRES ANNÉES

en euros

ANNÉES :	2001	2002	2003	2004	2005	2006	2007	2008	2009	2010	2011	2012	2013	2014	2015	2016	2017	2018	2019	2020
RECETTES	49 039	49 859	50 289	49 733	54 440	51 380	50 399	57 975	57 067	54 468	56 621	55 514	55 551	57 976	56 455	54 572	57 328	55 605	58 210	51 699
DÉPENSES	25 295	25 050	24 311	24 444	25 063	24 841	25 084	25 849	27 268	27 485	29 006	29 464	29 912	30 737	30 836	30 222	31 135	31 122	31 393	29 752
RÉSULTAT	23 853	24 139	25 166	25 345	29 357	26 351	25 646	32 063	29 690	27 039	27 756	26 327	25 931	27 403	26 350	24 614	27 096	25 465	27 521	23 691

