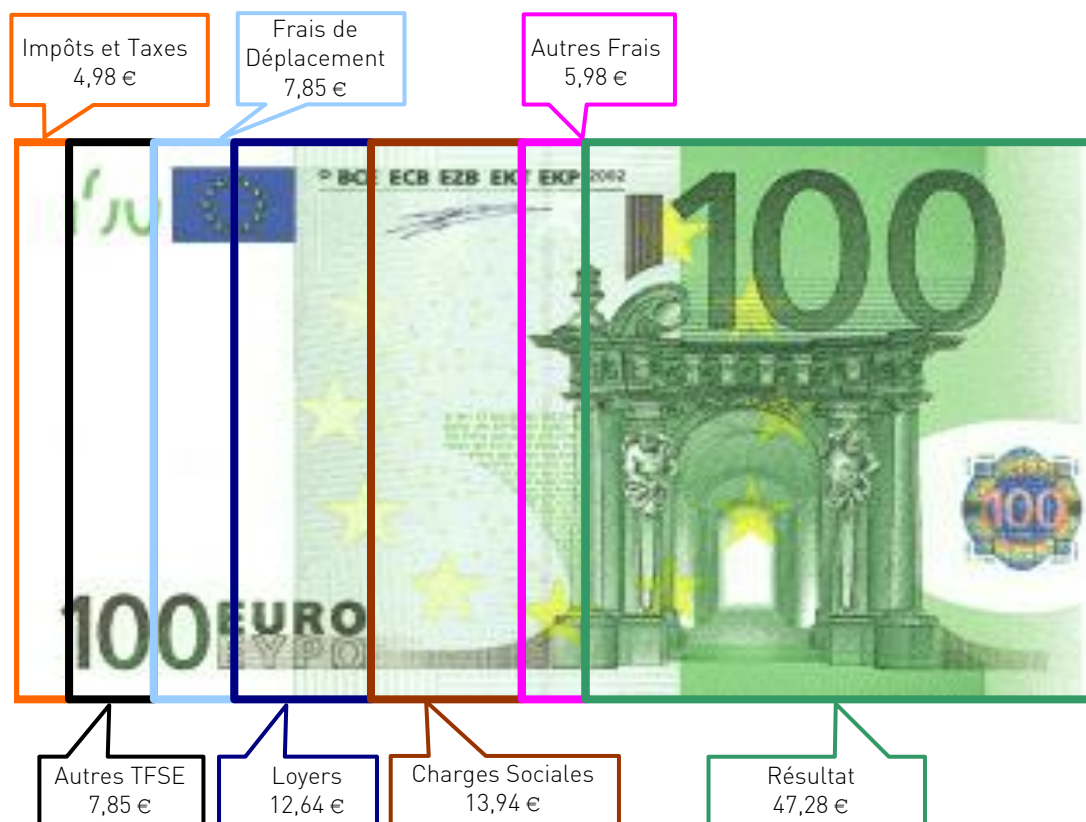
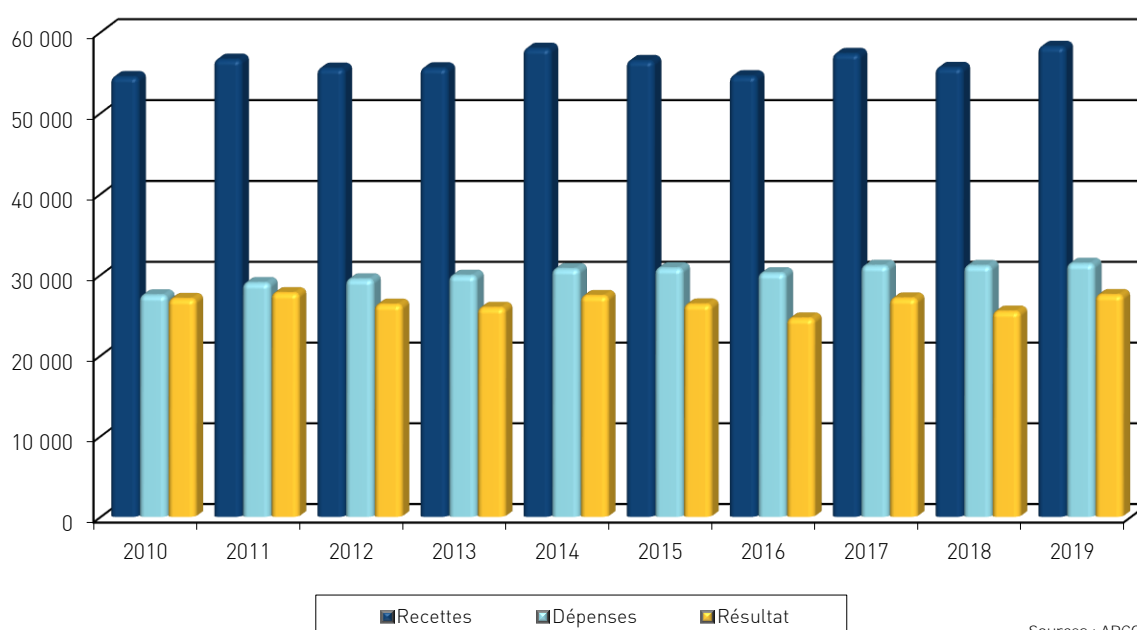


UTILISATION DE 100 € DE RECETTES EN 2019



ÉVOLUTION DE LA PROFESSION SUR 10 ANS



Siège de RENNES :
8 Place du Colombier
BP 40415
35004 RENNES Cedex

Bureau de VANNES :
1 Rue Anita Conti
56000 VANNES

Bureau de NANTES :
4 rue du Wattman
44700 ORVAULT

Bureau de PARIS :
15 avenue Trudaine
75009 PARIS

Tél : 02 23 300 600 - Fax 02 23 300 101 - Mail : contact@arcolib.fr

pour AJ | 1 | 2 | mois

1		NOM ET PRENOMS OU DÉNOMINATION		OSTÉOPATHE														
Nature de l'activité (1)		1 014 Adhérents										Code activité pour les praticiens médicaux						
N° SIRET												si exercice en société (2)		AV	Nombre d'associés		AS	
Résultat déterminé (2)		d'après les règles « recettes-dépenses »										AK	d'après les règles « créances-dettes »		AL			
Comptabilité tenue (2) :		Hors taxe		CV	Taxe incluse		CW	Non assujetti à la TVA					AT	<input checked="" type="checkbox"/>				
Si vous êtes adhérent d'un organisme agréé (association ou organisme mixte) ou client d'un viseur fiscal		AM	<input checked="" type="checkbox"/>	Année d'adhésion				Nombre de salariés		AP		Salaires nets perçus		AR				
Montant des immobilisations (report du total des bases amortissables hors TVA déductible de la col.4 du tableau I de la déclaration n° 2035)		DA																
2		1	Recettes encaissées y compris les remboursements de frais (1)										AA	62 097	106,68 %			
RE C E T T E S	2	Débours payés pour le compte des clients (2)										AB	5	0,01 %				
	3	À déduire Honoraires rétrocedés (dont suppléments rétrocedés) (3)										AC	3 882	6,67 %				
	4	Montant net des recettes										AD	58 210	100,00 %				
	5	Produits financiers (4)										AE	2					
	6	Gains divers (5)										AF	1 960	3,37 %				
	TOTAL (ligne 4 à 6)											AG	60 173	103,37 %				
	3		8	Achats (6)										BA	311	0,53 %		
D É P E N S E S P R O F E S S I O N N E L L E S	9	Frais de personnel		Salaires nets et avantages en nature (7)										BB	163	0,28 %		
	10	Charges sociales sur salaires (parts patronale et ouvrière)										BC	111	0,19 %				
	11	Taxe sur la valeur ajoutée										BD						
	12	Contribution économique territoriale										JY	371	0,64 %				
	13	(8) Autres impôts										BS	365	0,62 %				
	14	(9) Contribution sociale généralisée déductible										BV	2 162	3,71 %				
	15	Loyer et charges locatives										BF	6 058	10,41 %				
	16	Location de matériel et de mobilier – dont redevances de collaboration (10)							BW	877	BG	1 299	2,23 %					
	17	Entretien et réparations		1 380	2,37 %		Total : Travaux, Fournitures et Services Externes					BH	4 567	7,85 %				
	18	Personnel intérimaire		300	0,52 %													
	19	Petit outillage (11)		663	1,14 %													
	20	Chauffage, eau, gaz, électricité		460	0,79 %													
	21	Honoraires ne constituant pas les rétrocessions (11)		1 285	2,21 %													
	22	Primes d'assurances		479	0,82 %		Total : Transport et déplacements					BJ	4 321	7,42 %				
	23	Frais de véhicules (12)		3 739	6,42 %													
	(cocher la case si évaluation forfaitaire)																	
	24	Autres frais de déplacements (voyages...)		582	1,00 %													
25	Charges sociales personnelles (13)		dont obligatoires			BT	6 369					BK	8 117	13,94 %				
		dont cotisations facultatives Madelin		BZ	1 648	dont facultatives aux nouveaux plans d'épargne retraite		BU	100									
26	Frais de réception, de représentation et de congrès		686	1,18 %		Total : Frais divers de gestion					BM	3 318	5,70 %					
27	Fournitures de bureau, frais de documentation, de correspondance et de téléphone		1 310	2,25 %														
28	Frais d'actes et de contentieux		15	0,03 %														
29	Cotisations syndicales et professionnelles		BY	219	0,38 %													
30	Autres frais divers de gestion		1 088	1,87 %														
31	Frais financiers (14)												BN	217	0,37 %			
32	Pertes diverses (15)												BP	13	0,02 %			
TOTAL (lignes 8 à 32)											BR	31 393	53,93 %					



NOM ET PRENOMS OU DÉNOMINATION	OSTÉOPATHE
N° SIRET	1 014 Adhérents

D É T E R M I N A T I O N D U R É S U L T A T	4	34	Excédent (ligne 7 – ligne 33)	CA	28 779 <small>49,44 %</small>			
		35	Plus-values à court terme (16)	CB	8 <small>0,01 %</small>			
		36	Divers à réintégrer (17)	CC	553 <small>0,95 %</small>			
		37	Bénéfice Société civile de moyen (18)	CD	1			
		38	TOTAL (ligne 34 à 37)		CE	29 340 <small>50,40 %</small>		
		39	Insuffisance (ligne 33 – ligne 7)	CF				
		40	Frais d'établissement (19)	CG	1			
		41	Dotations aux amortissements (20)	CH	904 <small>1,55 %</small>			
		42	Moins-value à court terme	CK	10 <small>0,02 %</small>			
		43	Divers à déduire (21)	CL	886 <small>1,52 %</small>			
		dont exonération sur le bénéfice « zone franche urbaine territoire entrepreneur »	CS	282	dont exonération sur le bénéfice « pôle de compétitivité » hors CICE	AX	886	<small>1,52 %</small>
		dont exonération sur le bénéfice « entreprise nouvelle »	AW	521	dont l'abondement sur l'épargne salariale	CT	42	
		dont exonération « jeunes entreprises innovantes »	CU		dont exonération sur le bénéfice « jeunes artistes »	CO		
		dont exonération médecins « zones déficitaires en offre de soins »	CI		dont déductions « médecins conventionnés de secteur I »	CQ		
	44	Déficit Société civile de moyens (18)	CM	19 <small>0,03 %</small>				
	45	TOTAL (lignes 39 à 44)		CN	1 819 <small>3,12 %</small>			
	46	Bénéfice (ligne 38 – ligne 45)		CP	27 521 <small>47,28 %</small>			
	47	Déficit (ligne 45 – ligne 38)		CR				
5	Taxe sur la valeur ajoutée		Montant de la TVA afférente aux recettes brutes :		CX			
			Montant de la TVA afférente aux achats (biens et services autres qu'immobilisations) :		CY			
			dont montant de la TVA afférente aux honoraires rétrocedés :		CZ			
6	Contribution économique territoriale (23)		Recettes provenant d'activités exonérées à titre permanent :		AU			

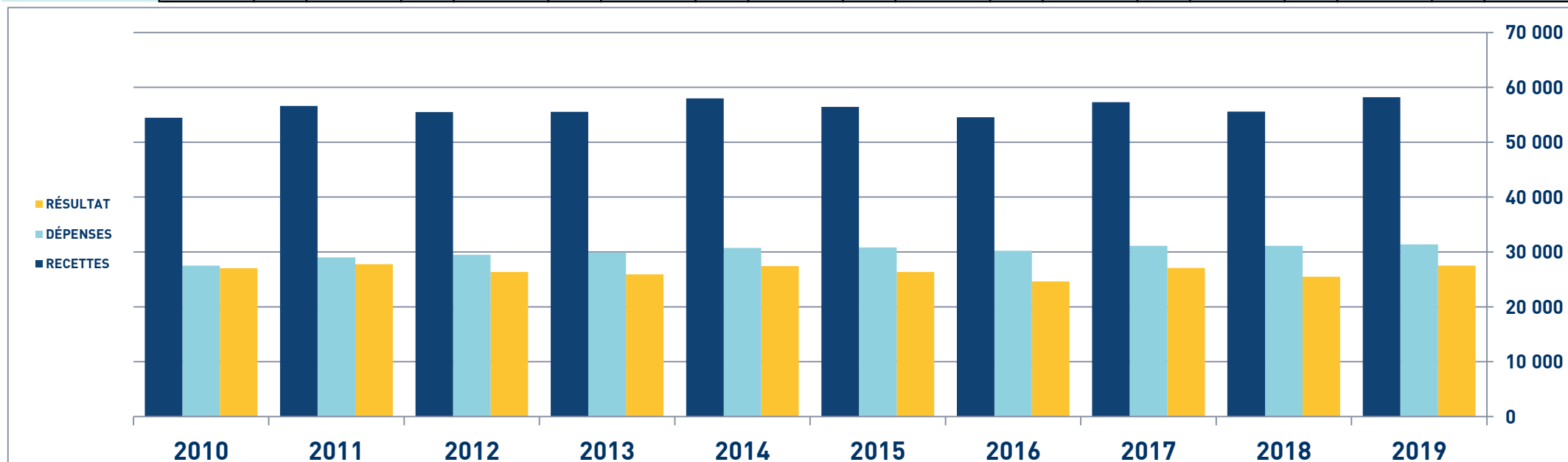
7	Barèmes kilométriques (évaluation forfaitaire des frais de transport : autos et/ou motos) (B) et (12)							
(1) Type : T (véhicule de tourisme ; M (Moto) ; V (Véломoteur, scooter) ; (2) mettre une croix dans la colonne ; (3) indiquer : super, diesel, super sans plomb, GPL.								
Désignation des véhicules :				Barème BIC		Kilométrage professionnel	Indemnités kilométriques déductibles	Amortissements pratiqués à réintégrer (si véhicules inscrits au registre des immobilisations)
Modèle(s)	Type (1)	Puissance fiscale	Barème BNC (2)	(2)	Type de carburant (3)			
	T		X			10 000		
Frais réels non couverts par les barèmes kilométriques ----->								
Total A à reporter ligne 23 de l'annexe 2035 A ; total B à reporter au cadre B de la page 2 de la déclaration 2035							A	B

2035 moyenne, en Euros, issue des déclarations n° 2035 des revenus 2019 des Adhérents BNC d' ARCOLIB.

OSTÉOPATHE - ÉVOLUTION SUR 10 ANS

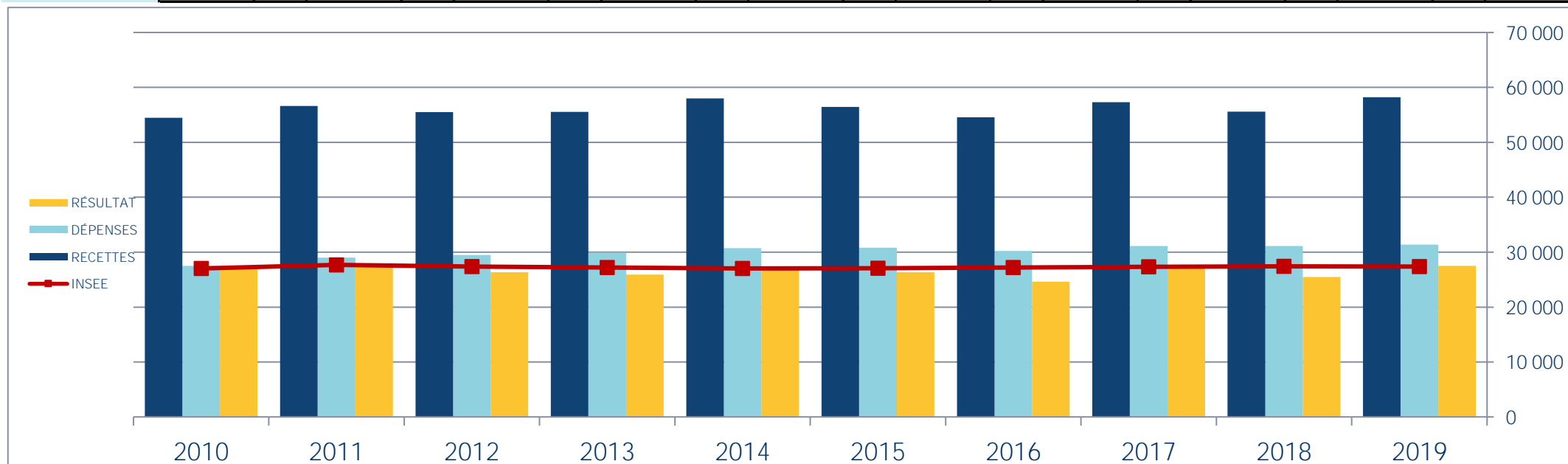
En eUROS

Année	2010	% Var.	2011	% Var.	2012	% Var.	2013	% Var.	2014	% Var.	2015	% Var.	2016	% Var.	2017	% Var.	2018	% Var.	2019
Nb Adhérents	218	10/11	294	11/12	386	12/13	442	13/14	502	14/15	616	15/16	812	16/17	869	17/18	943	18/19	1014
RECETTES NETTES	54 468	3,95	56 621	-1,96	55 514	0,07	55 551	4,37	57 976	-2,62	56 455	-3,34	54 572	5,05	57 328	-3,01	55 605	4,68	58 210
Impôts et Taxes	2 236		2 275		2 363		2 413		2 344		2 509		2 242		2 416		3 046		2 898
Locations	6 674		6 857		7 055		7 218		7 415		7 345		5 737		7 271		6 999		7 357
Transport et Dépl.	3 893		4 006		4 161		4 254		4 520		4 444		4 449		4 520		4 379		4 321
Ch. Soc. Perso.	6 762		7 949		7 994		8 311		8 701		8 542		8 885		8 782		8 312		8 117
Autres Charges	7 920		7 919		7 891		7 716		7 757		7 996		8 909		8 146		8 386		8 700
TOTAL DÉPENSES	27 485	5,53	29 006	1,58	29 464	1,52	29 912	2,76	30 737	0,32	30 836	-1,99	30 222	3,02	31 135	-0,04	31 122	0,87	31 393
RÉSULTAT NET	27 039	2,65	27 756	-5,15	26 327	-1,50	25 931	5,68	27 403	-3,84	26 350	-6,59	24 614	10,08	27 096	-6,02	25 465	8,07	27 521



En eUROS

Année	2010	% Var.	2011	% Var.	2012	% Var.	2013	% Var.	2014	% Var.	2015	% Var.	2016	% Var.	2017	% Var.	2018	% Var.	2019
Nb Adhérents	218	10/11	294	11/12	386	12/13	442	13/14	502	14/15	616	15/16	812	16/17	869	17/18	943	18/19	1014
RECETTES NETTES	54 468	3,95	56 621	-1,96	55 514	0,07	55 551	4,37	57 976	-2,62	56 455	-3,34	54 572	5,05	57 328	-3,01	55 605	4,68	58 210
Impôts et Taxes	2 236		2 275		2 363		2 413		2 344		2 509		2 242		2 416		3 046		2 898
Locations	6 674		6 857		7 055		7 218		7 415		7 345		5 737		7 271		6 999		7 357
Transport et Dépl.	3 893		4 006		4 161		4 254		4 520		4 444		4 449		4 520		4 379		4 321
Ch. Soc. Perso.	6 762		7 949		7 994		8 311		8 701		8 542		8 885		8 782		8 312		8 117
Autres Charges	7 920		7 919		7 891		7 716		7 757		7 996		8 909		8 146		8 386		8 700
TOTAL DÉPENSES	27 485	5,53	29 006	1,58	29 464	1,52	29 912	2,76	30 737	0,32	30 836	-1,99	30 222	3,02	31 135	-0,04	31 122	0,87	31 393
RÉSULTAT NET	27 039	2,65	27 756	-5,15	26 327	-1,50	25 931	5,68	27 403	-3,84	26 350	-6,59	24 614	10,08	27 096	-6,02	25 465	8,07	27 521



OSTÉOPATHE

SYNTHÈSE DES 20 DERNIÈRES ANNÉES

en euros

ANNÉES :	2000	2001	2002	2003	2004	2005	2006	2007	2008	2009	2010	2011	2012	2013	2014	2015	2016	2017	2018	2019
RECETTES	51 538	49 039	49 859	50 289	49 733	54 440	51 380	50 399	57 975	57 067	54 468	56 621	55 514	55 551	57 976	56 455	54 572	57 328	55 605	58 210
DÉPENSES	23 857	25 295	25 050	24 311	24 444	25 063	24 841	25 084	25 849	27 268	27 485	29 006	29 464	29 912	30 737	30 836	30 222	31 135	31 122	31 393
RÉSULTAT	26 491	23 853	24 139	25 166	25 345	29 357	26 351	25 646	32 063	29 690	27 039	27 756	26 327	25 931	27 403	26 350	24 614	27 096	25 465	27 521

