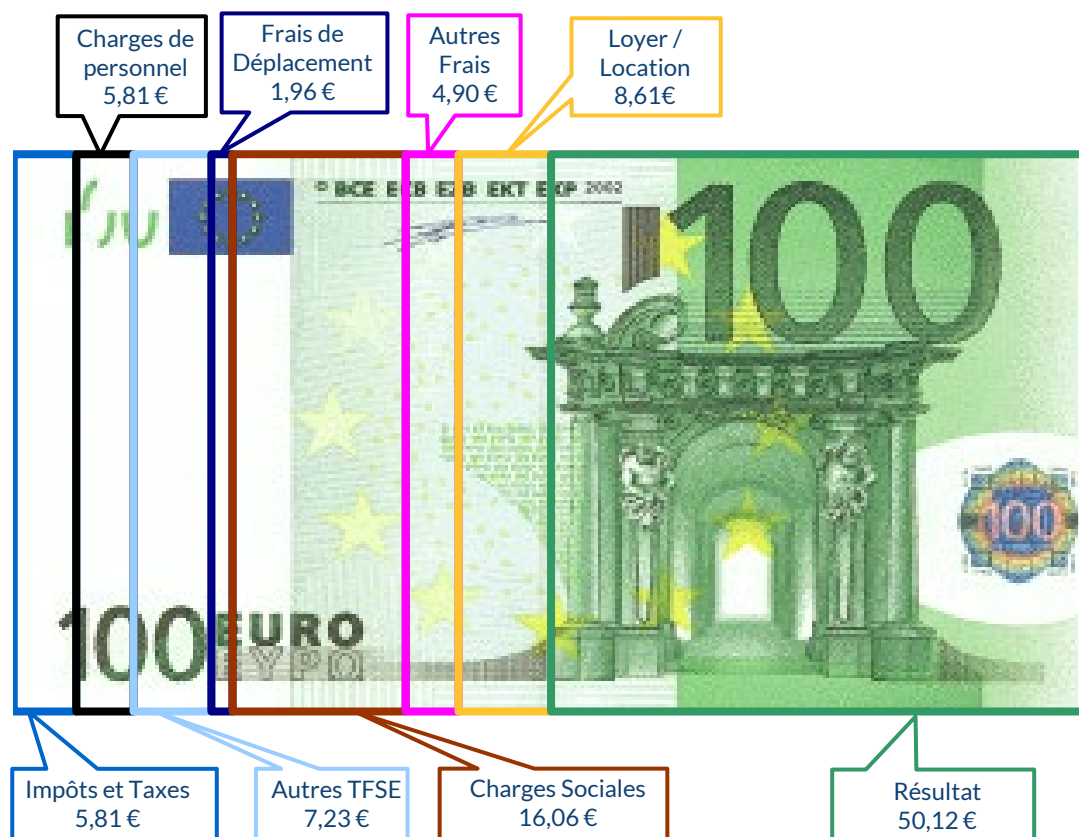
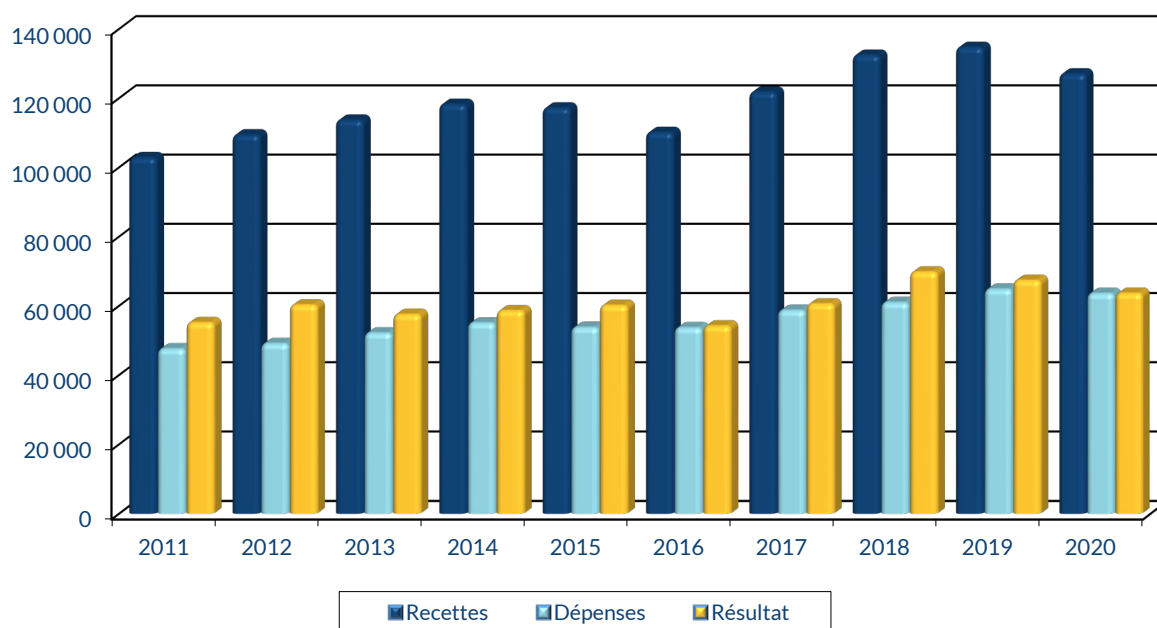


MOYENNE DE L'ACTIVITÉ EN 2020



ÉVOLUTION DE LA PROFESSION SUR 10 ANS



Sources : ARCOLIB

RENNES

8 place du Colombier
BP 40415
35 004 RENNES Cedex

VANNES

1 rue Anita Conti
56 000 VANNES

PARIS

15 avenue Trudaine
75 009 PARIS

NOM ET PRENOMS OU DÉNOMINATION **MEDECIN PEDIATRE**

N° SIRET **83 Adhérents**

Résultat déterminé (2) d'après les règles « recettes-dépenses » AK d'après les règles « créances-dettes » AL
Comptaible tenue (2) : Hors taxe (CV) Taxe incluse (CW) Non assujéti à la TVA AT
Si vous êtes adhérent d'un organisme agréé (association ou organisme mixte) ou client (AM) Salaires nets de déduction AR
Si vous êtes salarié (SA) Salaires nets perçus AP
Montant des immobilisations (report du total des bases amortissables hors TVA DA)

1	Recettes encassées y compris les remboursements de frais (1)	AA	132 148	106,04%
2	A déduire	AB		
3	Débours payés pour le compte des clients (2)	AC	5 136	4,04%
4	Honoraires rattachés (dont suppléments rattachés)	(3)		
5	Montant net des recettes	AD	127 012	100,00%
6	Produits financiers (4)	AE	1	
7	Gains divers (5)	AF	6 398	5,04%
	TOTAL (ligne 4 à 6)	AG	133 412	105,04%

8	Achats (6)	BA	1 181	0,91%
9	Frais de personnel	BB	4 256	3,35%
10	Salaires nets et avantages en nature (7)	BC	2 491	1,94%
11	Charges sociales sur salaires (parts patronale et ouvrière)	BD		
12	Taxe sur la valeur ajoutée	JY	638	0,50%
13	Impôts et taxes	BS	856	0,67%
14	Contribution économique territoriale	BV	5 887	4,65%
15	Autres impôts	BF	8 209	6,46%
16	(8) Contribution sociale généralisée déductible	BG	2 723	2,14%
17	Loyer et charges locatives	BH	9 180	7,29%
18	Location de matériel et de mobilier – dont redevances de collaboration (10)	BW	823	0,65%
19	Entretien et réparations			
20	Personnel intérimaire			
21	Petit outillage (11)			
22	Chauffage, eau, gaz, électricité			
23	Honoraires ne constituant pas les rattachements (11)			
24	Primes d'assurances			
25	Frais de véhicules (12)			
26	Frais de déplacements (voyages...), déplacements			
27	(cocher la case si évaluation forfaitaire)			
28	Autres frais de déplacements (voyages...)			
29	Charges sociales personnelles	BT	15 678	12,13%
30	Charges sociales facultatives Madelin (13)	BZ	4 093	3,22%
31	Frais de réception, de représentation et de congrès	BU	622	0,50%
32	Fournitures de bureau, frais de documentation, de correspondance et de téléphone	BV	2 521	1,98%
33	Frais d'actes et de contrelettre	BW	15	0,01%
34	Cotisations syndicales et professionnelles	BY	759	0,60%
35	Autres frais divers de gestion	BZ	1 262	0,99%
36	Frais financiers (14)	BA	399	0,31%
37	Pertes diverses (15)	BB	60	0,05%
38	TOTAL (lignes 8 à 32)	BF	63 587	50,24%

2035 moyenne, en Euros, issue des déclarations n° 2035 des revenus 2020 des Adhérents BNC d'ARCOLIB

NOM ET PRENOMS OU DÉNOMINATION **MEDECIN PEDIATRE**

N° SIRET **83 Adhérents**

4	Excédent (ligne 7 – ligne 33)	CA	69 825	56,93%
5	Plus-values à court terme (16)	CB	108	0,09%
6	Divers à réintégrer (17)	CC	524	0,41%
7	Bénéfice Société civile de moyen (18)	CD	33	0,03%
	TOTAL (ligne 34 à 37)	CE	70 491	56,57%

39	Insuffisance (ligne 33 – ligne 7)	CF		
40	Frais d'établissement (19)	CG		
41	Dotation aux amortissements (20)	CH	1 534	1,21%
42	Moins-value à court terme	CI	5	
43	Dont exonération sur le bénéfice « entreprise nouvelle »	CS	1 671	
44	Dont exonération sur le bénéfice « jeunes entreprises innovantes »	AIW		
45	Dont exonération sur le bénéfice « zones défavorisées en offre de soins »	CU		
46	Dont exonération sur le bénéfice « médecins conventionnés de secteur I »	CI	1 798	1,40%
47	Déficit Société civile de moyens (18)	CM	109	0,09%
48	TOTAL (lignes 39 à 44)	CN	6 838	5,39%
49	Bénéfice (ligne 38 – ligne 45)	CP	63 653	50,12%
50	Déficit (ligne 45 – ligne 38)	CR		

2035 moyenne, en Euros, issues des déclarations n° 2035 des revenus 2020 des Adhérents BNC d'ARCOLIB

MÉDECIN PÉDIATRE

MOYENNE DE L'ACTIVITÉ EN 2020

Modèle(s)	Type (1)		Puissance fiscale (2)	Barème BNC (2)	Barème BIC		Amortissements kilométriques déductibles	Indemnités kilométriques déductibles	
	(1)	(2)			(1)	(2)			
	T			X					
Frais réels non couverts par les barèmes kilométriques									
Total A à reporter ligne 23 de l'annexe 2035 A ; total B à reporter au cadre B de la déclaration 2035									
								A	B

Barèmes kilométriques (évaluation forfaitaire des frais de transport : autos et/ou motos) (B) et (12)
(1) Type : T (véhicule de tourisme) ; M (moto) ; V (vélo/moteur, scooter) ; (2) mettre une croix dans la colonne ; (3) indiquer : super, diesel, super sans plomb, GPL

Montant de la TVA afférente aux recettes brutes :
Montant de la TVA afférente aux achats (biens et services autres qu'immobilisations) :
dont montant de la TVA afférente aux honoraires rattachés :
Contribution économique territoriale (23) :
Recettes provenant d'activités exonérées à titre permanent :

pour AJ **1 2** mois

1		NOM ET PRENOMS OU DÉNOMINATION		MEDECIN PEDIATRE										
Nature de l'activité (1)		83 Adhérents										Code activité pour les praticiens médicaux		
N° SIRET											si exercice en société (2)	AV	Nombre d'associés	AS
Résultat déterminé (2)		d'après les règles « recettes-dépenses »				AK	d'après les règles « créances-dettes »				AL			
Comptabilité tenue (2) :		Hors taxe	CV	Taxe incluse	CW	Non assujetti à la TVA				AT	<input checked="" type="checkbox"/>			
Si vous êtes adhérent d'un organisme agréé (association ou organisme mixte) ou client d'un viseur fiscal		AM	<input checked="" type="checkbox"/>	Année d'adhésion					Nombre de salariés	AP			Salaires nets perçus	AR
Montant des immobilisations (report du total des bases amortissables hors TVA déductible de la col.4 du tableau I de la déclaration n° 2035)												DA		
R E C E T T E S	1	Recettes encaissées y compris les remboursements de frais (1)										AA	132 148	104,04 %
	2	À déduire Débours payés pour le compte des clients (2)										AB		
	3	Honoraires rétrocedés (dont suppléments rétrocedés) (3)										AC	5 136	4,04 %
	4	Montant net des recettes										AD	127 012	100,00 %
	5	Produits financiers (4)										AE	1	
	6	Gains divers (5)										AF	6 398	5,04 %
	7	TOTAL (ligne 4 à 6)										AG	133 412	105,04 %
D É P E N S E S P R O F E S S I O N N E L L E S	8	Achats (6)										BA	1 181	0,93 %
	9	Frais de personnel		Salaires nets et avantages en nature (7)								BB	4 254	3,35 %
	10			Charges sociales sur salaires (parts patronale et ouvrière)								BC	2 491	1,96 %
	11			Taxe sur la valeur ajoutée								BD		
	12	(8)		Contribution économique territoriale								JY	638	0,50 %
	13			Autres impôts								BS	854	0,67 %
	14			(9) Contribution sociale généralisée déductible								BV	5 887	4,63 %
	15	Loyer et charges locatives										BF	8 209	6,46 %
	16	Location de matériel et de mobilier – dont redevances de collaboration (10)				BW	823	BG	2 723	2,14 %				
	17	Entretien et réparations				2 907				2,29 %	Total : Travaux, Fournitures et Services Extérieurs			
	18	Personnel intérimaire				679				0,53 %				
	19	Petit outillage (11)				1 123				0,88 %				
	20	Chauffage, eau, gaz, électricité				582				0,46 %				
	21	Honoraires ne constituant pas les rétrocessions (11)				2 716				2,14 %				
	22	Primes d'assurances				1 172				0,92 %	Total : Transport et déplacements			
	23	Frais de véhicules (12)				2 146				1,69 %				
	(cocher la case si évaluation forfaitaire) ...													
24	Autres frais de déplacements (voyages...)...				344				0,27 %	BJ	2 489	1,96 %		
25	Charges sociales personnelles (13)		dont obligatoires				BT	15 678				BK	20 393	16,06 %
			dont cotisations facultatives Madelin		BZ	4 093	dont facultatives aux nouveaux plans d'épargne retraite		BU	622				
26	Frais de réception, de représentation et de congrès				268				0,21 %	Total : Frais divers de gestion				
27	Fournitures de bureau, frais de documentation, de correspondance et de téléphone				2 521				1,98 %					
28	Frais d'actes et de contentieux				15				0,01 %					
29	Cotisations syndicales et professionnelles				BY	759			0,60 %					
30	Autres frais divers de gestion				1 262				0,99 %	BM	4 826	3,80 %		
31	Frais financiers (14)										BN	399	0,31 %	
32	Pertes diverses (15)										BP	60	0,05 %	
33	TOTAL (lignes 8 à 32)										BR	63 587	50,06 %	

NOM ET PRENOMS OU DÉNOMINATION


MEDECIN PEDIATRE

N° SIRET

83 Adhérents

DÉTERMINATION DU RÉSULTAT	4	34	Excédent (ligne 7 – ligne 33)					CA	69 825 54,98 %	
		35	Plus-values à court terme (16)					CB	108 0,09 %	
		36	Divers à réintégrer (17)					CC	524 0,41 %	
		37	Bénéfice Société civile de moyen (18)					CD	33 0,03 %	
		38	TOTAL (ligne 34 à 37)					CE	70 491 55,50 %	
		39	Insuffisance (ligne 33 – ligne 7)					CF		
		40	Frais d'établissement (19)					CG		
		41	Dotation aux amortissements (20)					CH	1 534 1,21 %	
		42	Moins-value à court terme					CK	5	
		43	Divers à déduire (21)	dont exonération sur le bénéfice « zone franche urbaine territoire entrepreneur »	CS	1 671			CL	5 190 4,09 %
	dont exonération sur le bénéfice « entreprise nouvelle »			AW		dont l'abondement sur l'épargne salariale	CT	170		
	dont exonération « jeunes entreprises innovantes »			CU		dont exonération sur le bénéfice « jeunes artistes »	CO			
	dont exonération médecins « zones déficitaires en offre de soins »			CI		dont déductions « médecins conventionnés de secteur I »	CQ	1 798		
		44	Déficit Société civile de moyens (18)					CM	109 0,09 %	
	45	TOTAL (lignes 39 à 44)					CN	6 838 5,38 %		
	46	Bénéfice (ligne 38 – ligne 45)					CP	63 653 50,12 %		
	47	Déficit (ligne 45 – ligne 38)					CR			
5	Taxe sur la valeur ajoutée		Montant de la TVA afférente aux recettes brutes :					CX		
			Montant de la TVA afférente aux achats (biens et services autres qu'immobilisations) :					CY		
			dont montant de la TVA afférente aux honoraires récrocédés :					CZ		
6	Contribution économique territoriale (23)		Recettes provenant d'activités exonérées à titre permanent :					AU		
7	Barèmes kilométriques (évaluation forfaitaire des frais de transport : autos et/ou motos) (B) et (12) (1) Type : T (véhicule de tourisme ; M (Moto) ; V (Vélocycle, scooter) ; (2) mettre une croix dans la colonne ; (3) indiquer : super, diesel, super sans plomb, GPL.									
Désignation des véhicules :		Type (1)	Puissance fiscale	Barème BNC (2)	Barème BIC		Kilométrage professionnel	Indemnités kilométriques déductibles	Amortissements pratiqués à réintégrer (si véhicules inscrits au registre des immobilisations)	
Modèle(s)	(2)				Type de carburant (3)					
		T		X			5 067			
Frais réels non couverts par les barèmes kilométriques ----->										
Total A à reporter ligne 23 de l'annexe 2035 A ; total B à reporter au cadre B de la page 2 de la déclaration 2035								A	B	

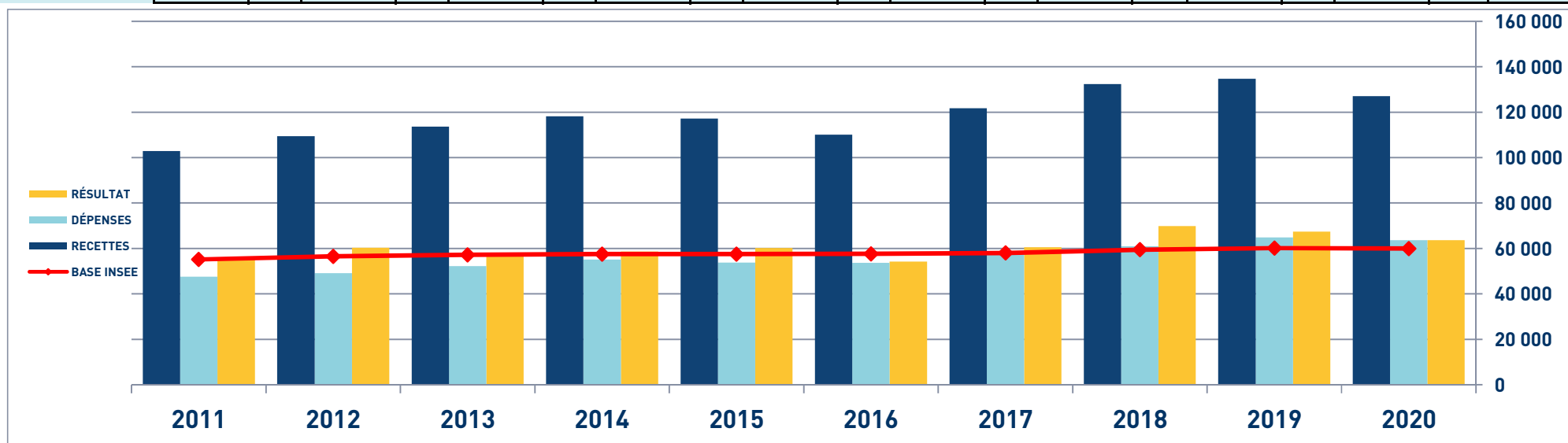
STATISTIQUES PAR TRANCHES DE RECETTES – MEDECIN PEDIATRE

 2020		Tranche n° 1		Tranche n° 2		Tranche n° 3	
		de 0 € à 100 380 €		de 100 381 € à 136 009 €		de 136 010 € à 426 335 €	
		29 Adhérents		29 Adhérents		27 Adhérents	
RECETTES	Recettes encaissées	87 172	109,12 %	123 552	104,10 %	189 270	101,80 %
	A déduire : Débours payés						
	Honoraires rétrocedés	7 282	9,12 %	4 871	4,10 %	3 349	1,80 %
	Montant net des Recettes	79 890	100,00 %	118 681	100,00 %	185 921	100,00 %
	Produits financiers					4	
Gains divers	8 528	10,67 %	7 384	6,22 %	4 150	2,23 %	
TOTAL RECETTES		88 419	110,68 %	126 065	106,22 %	190 075	102,23 %
DÉPENSES	Achats	673	0,84 %	1 286	1,08 %	1 627	0,88 %
	Salaires nets	2 369	2,97 %	3 635	3,06 %	6 921	3,72 %
	Charges sociales sur salaires	1 373	1,72 %	2 156	1,82 %	4 000	2,15 %
	Taxe sur la Valeur Ajoutée						
	Contrib. Économique Territoriale	537	0,67 %	704	0,59 %	694	0,37 %
	Autres impôts	273	0,34 %	681	0,57 %	1 645	0,88 %
	CSG déductible	3 738	4,68 %	5 697	4,80 %	8 409	4,52 %
	Loyers et charges locatives	7 140	8,94 %	8 289	6,98 %	9 070	4,88 %
	Location de matériel et mobilier	1 771	2,22 %	2 099	1,77 %	4 234	2,28 %
	- Entretien et réparations	2 227	2,79 %	2 672	2,25 %	3 839	2,06 %
	- Personnel intérimaire	895	1,12 %	654	0,55 %	422	0,23 %
	- Petit outillage	1 079	1,35 %	699	0,59 %	1 551	0,83 %
	- Chauffage, eau, gaz, électricité	406	0,51 %	712	0,60 %	619	0,33 %
	- Honoraires non rétrocedés	2 202	2,76 %	2 662	2,24 %	3 287	1,77 %
	- Primes d'assurances	917	1,15 %	1 237	1,04 %	1 413	0,76 %
	TOTAL T.F.S.E.	7 727	9,67 %	8 637	7,28 %	11 133	5,99 %
	- Frais de véhicules	1 927	2,41 %	1 969	1,66 %	2 535	1,36 %
	- Autres frais de déplacements	161	0,20 %	39	0,03 %	842	0,45 %
	TOTAL TRANSPORTS ET DÉPLAC.	2 088	2,61 %	2 008	1,69 %	3 377	1,82 %
	- Charges sociales Obligatoires	9 866	12,35 %	15 297	12,89 %	22 562	12,14 %
	- Facultatives Madelin	3 523	4,41 %	4 416	3,72 %	4 656	2,50 %
	- Facultatives NPER	209	0,26 %	381	0,32 %	1 280	0,69 %
	CHARGES SOCIALES PERSONNELLES	13 598	17,02 %	20 093	16,93 %	28 497	15,33 %
- Frais de réception, représ.	130	0,16 %	235	0,20 %	467	0,25 %	
- Fournitures de bureau, doc...	1 876	2,35 %	2 896	2,44 %	2 977	1,60 %	
- Frais d'actes et contentieux	14	0,02 %	15	0,01 %	15	0,01 %	
- Cotisations syndicales et prof.	697	0,87 %	817	0,69 %	771	0,41 %	
- Autres frais divers de gestion	1 111	1,39 %	852	0,72 %	1 785	0,96 %	
TOTAL FRAIS DIVERS DE GESTION	3 828	4,79 %	4 816	4,06 %	6 016	3,24 %	
Frais financiers	302	0,38 %	370	0,31 %	537	0,29 %	
Pertes diverses			7	0,01 %	176	0,09 %	
TOTAL DÉPENSES	45 416	56,85 %	60 480	50,96 %	86 338	46,44 %	
RÉSULTAT	Excédent	43 002	53,83 %	65 585	55,26 %	103 738	55,80 %
	Plus-values à court terme	309	0,39 %				
	Divers à réintégrer	267	0,33 %	306	0,26 %	1 024	0,55 %
	Bénéfice SCM					102	0,05 %
	Frais d'établissement					1	
	Dotations aux amortissements	1 189	1,49 %	1 144	0,96 %	2 312	1,24 %
	Moins-values à court terme	6	0,01 %			8	0,00 %
	Divers à déduire	3 449	4,32 %	4 636	3,91 %	7 346	3,95 %
	Déficit SCM	80	0,10 %	207	0,17 %	26	0,01 %
	RÉSULTAT	38 855	48,64 %	59 904	50,47 %	95 171	51,19 %
Kilométrage moyen		4 843 km		4 740 km		5 608 km	

PÉDIATRE - ÉVOLUTION SUR 10 ANS

En eUROS

Année	2011	% Var.	2012	% Var.	2013	% Var.	2014	% Var.	2015	% Var.	2016	% Var.	2017	% Var.	2018	% Var.	2019	% Var.	2020
Nb Adhérents	42	11/12	46	12/13	46	13/14	52	14/15	59	15/16	69	16/17	73	17/18	74	18/19	76	19/20	83
RECETTES NETTES	102 833	6,40	109 412	3,88	113 660	4,02	118 232	-0,89	117 177	-6,03	110 107	10,58	121 754	8,75	132 409	1,72	134 690	-5,70	127 012
Ch. de Personnel	7 391		7 193		7 540		7 510		7 340		6 243		6 464		7 535		7 042		6 745
Impôts et Taxes	4 855		4 566		4 807		5 085		4 896		4 732		5 426		6 869		7 876		7 379
Transport et Dépl.	3 220		3 372		3 075		3 228		2 941		3 280		3 010		2 912		3 052		2 489
Ch. Soc. Perso.	14 143		15 217		16 656		16 751		16 936		17 605		20 314		19 632		21 451		20 393
Autres Charges	17 980		18 759		20 100		22 504		21 672		21 840		23 501		24 011		25 424		26 581
TOTAL DÉPENSES	47 589	3,19	49 107	6,25	52 178	5,56	55 078	-2,35	53 785	-0,16	53 700	9,34	58 715	3,82	60 959	6,37	64 845	-1,94	63 587
RÉSULTAT NET	55 163	9,24	60 260	-4,53	57 532	1,86	58 600	2,66	60 158	-9,89	54 210	11,75	60 582	15,22	69 805	-3,47	67 383	-5,54	63 653



MÉDECIN PÉDIATRE

SYNTHÈSE DES 20 DERNIÈRES ANNÉES

en euros

ANNÉES :	2001	2002	2003	2004	2005	2006	2007	2008	2009	2010	2011	2012	2013	2014	2015	2016	2017	2018	2019	2020
RECETTES	94 634	99 833	99 948	93 533	93 892	100 432	106 618	102 397	105 112	101 113	102 833	109 412	113 660	118 232	117 177	110 107	121 754	132 409	134 690	127 012
DÉPENSES	42 012	42 368	43 788	43 092	43 143	43 928	49 280	47 789	51 061	46 121	47 589	49 107	52 178	55 078	53 785	53 700	58 175	60 959	64 845	63 587
RÉSULTAT	49 822	54 496	52 481	47 206	48 116	48 663	55 380	53 911	52 103	53 136	55 163	60 260	57 532	58 600	60 158	54 210	60 582	69 805	67 383	63 653

