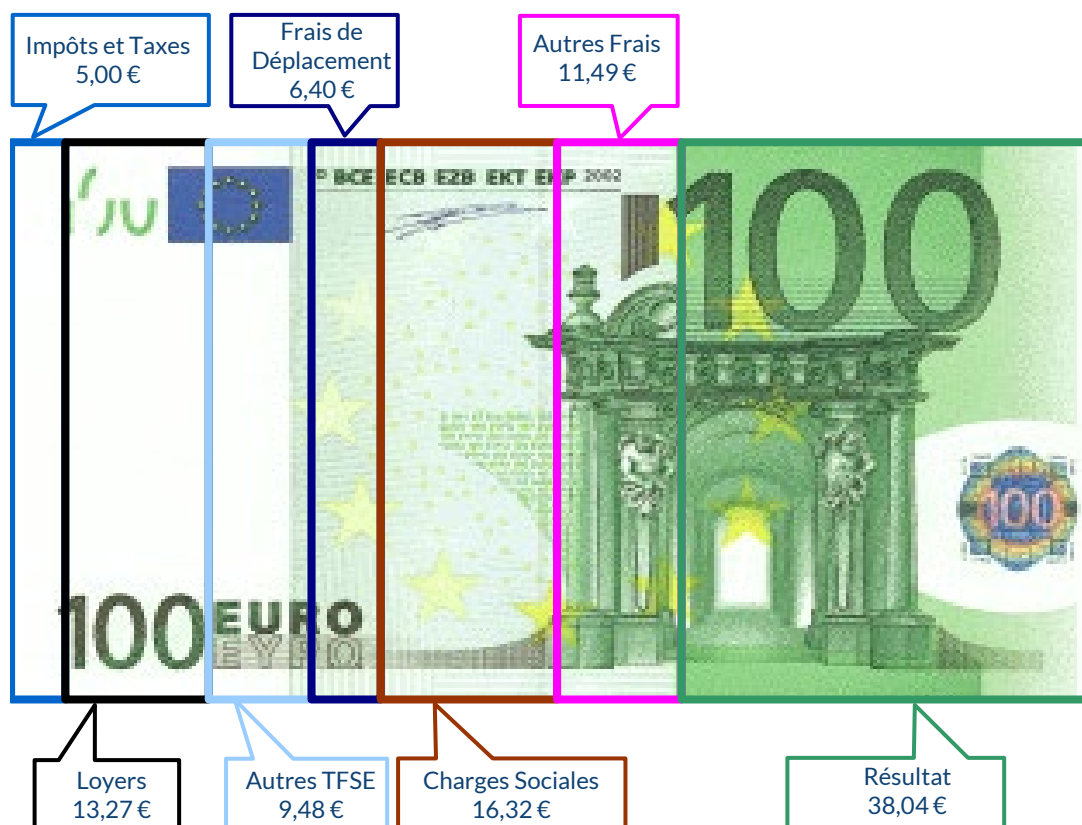
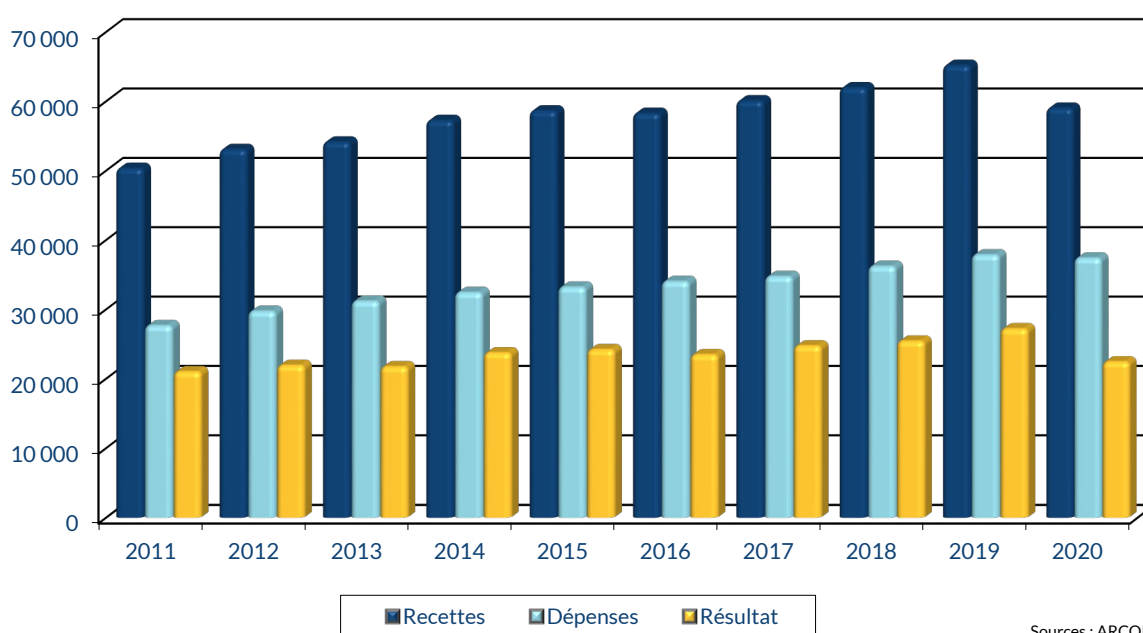


UTILISATION DE 100 € DE RECETTES EN 2020



ÉVOLUTION DE LA PROFESSION SUR 10 ANS



RENNES

8 place du Colombier
BP 40415
35 004 RENNES Cedex

VANNES

1 rue Anita Conti
56 000 VANNES

PARIS

15 avenue Trudaine
75 009 PARIS

1 NOM ET PRENOMS OU DÉNOMINATION		PEDICURE-PODOLOGUE	
Nature de l'activité (1)	Code activité pour les praticiens médicaux	537 Adhérents	
N° SIRET	si exerçant en qualité de	AS	AS
Résultat déterminé (2)	d'après les règles « recettes-dépenses »	AK	d'après les règles « créances-dettes »
Comptabilité tenue (2)	Hors taxe (CV) Taxe incluse (CW)	Non assujéti à la TVA	Salaires nets AR
Si vous êtes adhérent d'un organisme agréé (association ou organisme mite) ou client d'un vésicé fiscal	Année d'adhésion	AP	AR
Montant des immobilisations (report du total des bases amortissables hors TVA déductible de la col.4 du tableau I de la déclaration n° 2035)			
2	1 Recettes encaissées y compris les remboursements de frais (1)	AA	61 756 104,63 %
3	2 A déduire	AB	25 0,24 %
4	3 Honoraires rétrocédés (dont suppléments rétrocédés)	AC	2 710 4,59 %
5	4 Montant net des recettes	AD	59 021 100,00 %
6	5 Produits financiers (4)	AE	2
7	6 Gains divers (5)	AF	5 448 9,23 %
8	7 TOTAL (lignes 4 à 6)	AG	64 471 107,23 %
9	8 Achats (6)	BA	3 592 6,09 %
10	9 Frais de personnel	BB	172 0,29 %
11	10 Charges sociales sur salaires (parts patronale et ouvrière)	BC	110 0,19 %
12	11 Taxe sur la valeur ajoutée	BD	
13	12 Impôts et taxes Contribution économique territoriale	JY	423 0,72 %
14	13 Autres impôts	BS	479 0,81 %
15	14 (8) Autres impôts	BV	2 052 3,48 %
16	15 Loyer et charges locales	BF	5 738 9,72 %
17	16 Location de matériel et de mobilier – dont redevances de collaboration (10)	BG	2 095 3,55 %
18	17 Entretien et réparations	BW	1 396
19	18 Personnel intérimaire	Totaux	
20	19 Petit outillage (11)	Travaux	1 907 3,29 %
21	20 Chauffage, eau, gaz, électricité	Fournitures	226 0,38 %
22	21 Honoraires ne constituant pas les rétrocessions (11)	Services	1 198 2,03 %
23	22 Primes d'assurances	Extérieurs	459 0,76 %
24	23 Frais de véhicules (12)	Totaux	1 327 2,25 %
25	24 Autres frais de déplacements (voyages...)	Transport et	480 0,81 %
26	25 Charges sociales personnelles	Déplacements	3 511 5,95 %
27	26 Frais de réception, de représentation et de congrès	BT	266 0,45 %
28	27 Fournitures de bureau, frais de documentation, de correspondance et de téléphone	BZ	1 858 3,04 %
29	28 Frais d'achat et de contenu	BU	130
30	29 Cotisations syndicales et professionnelles	dent obligatoires	7 642
31	30 Autres frais divers de gestion	dent facultatives sur nouveau plan d'épargne retraite	
32	31 Frais financiers (14)	BT	
33	32 Pertes diverses (15)	BZ	
34	33 TOTAL (lignes 8 à 32)	BU	3 385 5,74 %
35	34 Frais réels non couverts par les barèmes kilométriques	BM	
36	35 Total A à reporter ligne 23 de la déclaration 2035 A	BN	336 0,57 %
37	36 Total B à reporter au cadre B de la page 2 de la déclaration 2035	BP	38 0,16 %
38	37 TOTAL (lignes A à B)	BR	37 424 64,44 %

2035 moyenne, en Euros, issue des déclarations n° 2035 des revenus 2020 des Adhérents BNC d'ARCOLIB

1 NOM ET PRENOMS OU DÉNOMINATION		PEDICURE-PODOLOGUE	
N° SIRET	si exerçant en qualité de	AS	AS
Résultat déterminé (2)	d'après les règles « recettes-dépenses »	AK	d'après les règles « créances-dettes »
Comptabilité tenue (2)	Hors taxe (CV) Taxe incluse (CW)	Non assujéti à la TVA	Salaires nets AR
Si vous êtes adhérent d'un organisme agréé (association ou organisme mite) ou client d'un vésicé fiscal	Année d'adhésion	AP	AR
Montant des immobilisations (report du total des bases amortissables hors TVA déductible de la col.4 du tableau I de la déclaration n° 2035)			
2	1 Recettes encaissées y compris les remboursements de frais (1)	AA	61 756 104,63 %
3	2 A déduire	AB	25 0,24 %
4	3 Honoraires rétrocédés (dont suppléments rétrocédés)	AC	2 710 4,59 %
5	4 Montant net des recettes	AD	59 021 100,00 %
6	5 Produits financiers (4)	AE	2
7	6 Gains divers (5)	AF	5 448 9,23 %
8	7 TOTAL (lignes 4 à 6)	AG	64 471 107,23 %
9	8 Achats (6)	BA	3 592 6,09 %
10	9 Frais de personnel	BB	172 0,29 %
11	10 Charges sociales sur salaires (parts patronale et ouvrière)	BC	110 0,19 %
12	11 Taxe sur la valeur ajoutée	BD	
13	12 Impôts et taxes Contribution économique territoriale	JY	423 0,72 %
14	13 Autres impôts	BS	479 0,81 %
15	14 (8) Autres impôts	BV	2 052 3,48 %
16	15 Loyer et charges locales	BF	5 738 9,72 %
17	16 Location de matériel et de mobilier – dont redevances de collaboration (10)	BG	2 095 3,55 %
18	17 Entretien et réparations	BW	1 396
19	18 Personnel intérimaire	Totaux	
20	19 Petit outillage (11)	Travaux	1 907 3,29 %
21	20 Chauffage, eau, gaz, électricité	Fournitures	226 0,38 %
22	21 Honoraires ne constituant pas les rétrocessions (11)	Services	1 198 2,03 %
23	22 Primes d'assurances	Extérieurs	459 0,76 %
24	23 Frais de véhicules (12)	Totaux	1 327 2,25 %
25	24 Autres frais de déplacements (voyages...)	Transport et	480 0,81 %
26	25 Charges sociales personnelles	Déplacements	3 511 5,95 %
27	26 Frais de réception, de représentation et de congrès	BT	266 0,45 %
28	27 Fournitures de bureau, frais de documentation, de correspondance et de téléphone	BZ	1 858 3,04 %
29	28 Frais d'achat et de contenu	BU	130
30	29 Cotisations syndicales et professionnelles	dent obligatoires	7 642
31	30 Autres frais divers de gestion	dent facultatives sur nouveau plan d'épargne retraite	
32	31 Frais financiers (14)	BT	
33	32 Pertes diverses (15)	BZ	
34	33 TOTAL (lignes 8 à 32)	BU	3 385 5,74 %
35	34 Frais réels non couverts par les barèmes kilométriques	BM	
36	35 Total A à reporter ligne 23 de la déclaration 2035 A	BN	336 0,57 %
37	36 Total B à reporter au cadre B de la page 2 de la déclaration 2035	BP	38 0,16 %
38	37 TOTAL (lignes A à B)	BR	37 424 64,44 %

2035 moyenne, en Euros, issue des déclarations n° 2035 des revenus 2020 des Adhérents BNC d'ARCOLIB

PÉDICURE - PODOLOGUE

UTILISATION DE 100 € DE RECETTES EN 2020

1 NOM ET PRENOMS OU DÉNOMINATION		PEDICURE-PODOLOGUE	
N° SIRET	si exerçant en qualité de	AS	AS
Résultat déterminé (2)	d'après les règles « recettes-dépenses »	AK	d'après les règles « créances-dettes »
Comptabilité tenue (2)	Hors taxe (CV) Taxe incluse (CW)	Non assujéti à la TVA	Salaires nets AR
Si vous êtes adhérent d'un organisme agréé (association ou organisme mite) ou client d'un vésicé fiscal	Année d'adhésion	AP	AR
Montant des immobilisations (report du total des bases amortissables hors TVA déductible de la col.4 du tableau I de la déclaration n° 2035)			
2	1 Recettes encaissées y compris les remboursements de frais (1)	AA	61 756 104,63 %
3	2 A déduire	AB	25 0,24 %
4	3 Honoraires rétrocédés (dont suppléments rétrocédés)	AC	2 710 4,59 %
5	4 Montant net des recettes	AD	59 021 100,00 %
6	5 Produits financiers (4)	AE	2
7	6 Gains divers (5)	AF	5 448 9,23 %
8	7 TOTAL (lignes 4 à 6)	AG	64 471 107,23 %
9	8 Achats (6)	BA	3 592 6,09 %
10	9 Frais de personnel	BB	172 0,29 %
11	10 Charges sociales sur salaires (parts patronale et ouvrière)	BC	110 0,19 %
12	11 Taxe sur la valeur ajoutée	BD	
13	12 Impôts et taxes Contribution économique territoriale	JY	423 0,72 %
14	13 Autres impôts	BS	479 0,81 %
15	14 (8) Autres impôts	BV	2 052 3,48 %
16	15 Loyer et charges locales	BF	5 738 9,72 %
17	16 Location de matériel et de mobilier – dont redevances de collaboration (10)	BG	2 095 3,55 %
18	17 Entretien et réparations	BW	1 396
19	18 Personnel intérimaire	Totaux	
20	19 Petit outillage (11)	Travaux	1 907 3,29 %
21	20 Chauffage, eau, gaz, électricité	Fournitures	226 0,38 %
22	21 Honoraires ne constituant pas les rétrocessions (11)	Services	1 198 2,03 %
23	22 Primes d'assurances	Extérieurs	459 0,76 %
24	23 Frais de véhicules (12)	Totaux	1 327 2,25 %
25	24 Autres frais de déplacements (voyages...)	Transport et	480 0,81 %
26	25 Charges sociales personnelles	Déplacements	3 511 5,95 %
27	26 Frais de réception, de représentation et de congrès	BT	266 0,45 %
28	27 Fournitures de bureau, frais de documentation, de correspondance et de téléphone	BZ	1 858 3,04 %
29	28 Frais d'achat et de contenu	BU	130
30	29 Cotisations syndicales et professionnelles	dent obligatoires	7 642
31	30 Autres frais divers de gestion	dent facultatives sur nouveau plan d'épargne retraite	
32	31 Frais financiers (14)	BT	
33	32 Pertes diverses (15)	BZ	
34	33 TOTAL (lignes 8 à 32)	BU	3 385 5,74 %
35	34 Frais réels non couverts par les barèmes kilométriques	BM	
36	35 Total A à reporter ligne 23 de la déclaration 2035 A	BN	336 0,57 %
37	36 Total B à reporter au cadre B de la page 2 de la déclaration 2035	BP	38 0,16 %
38	37 TOTAL (lignes A à B)	BR	37 424 64,44 %

2035 moyenne, en Euros, issue des déclarations n° 2035 des revenus 2020 des Adhérents BNC d'ARCOLIB

pour AJ **1 2** mois

1		NOM ET PRENOMS OU DÉNOMINATION		PEDICURE-PODOLOGUE													
Nature de l'activité (1)		537 Adhérents										Code activité pour les praticiens médicaux					
N° SIRET												si exercice en société (2)	AV		Nombre d'associés	AS	
Résultat déterminé (2)		d'après les règles « recettes-dépenses »				AK	d'après les règles « créances-dettes »				AL						
Comptabilité tenue (2) :		Hors taxe	CV		Taxe incluse	CW	Non assujetti à la TVA				AT	<input checked="" type="checkbox"/>					
Si vous êtes adhérent d'un organisme agréé (association ou organisme mixte) ou client d'un viseur fiscal		AM	<input checked="" type="checkbox"/>	Année d'adhésion			Nombre de salariés	AP				Salaires nets perçus	AR				
Montant des immobilisations (report du total des bases amortissables hors TVA déductible de la col.4 du tableau I de la déclaration n° 2035)						DA											
R E C E T T E S	1	Recettes encaissées y compris les remboursements de frais (1)										AA	61 756	104,63 %			
	2	À déduire Débours payés pour le compte des clients (2)										AB	25	0,04 %			
	3	Honoraires rétrocedés (dont suppléments rétrocedés) (3)										AC	2 710	4,59 %			
	4	Montant net des recettes										AD	59 021	100,00%			
	5	Produits financiers (4)										AE	2				
	6	Gains divers (5)										AF	5 448	9,23 %			
	7	TOTAL (ligne 4 à 6)										AG	64 471	109,23 %			
D É P E N S E S P R O F E S S I O N N E L L E S	8	Achats (6)										BA	3 592	6,09 %			
	9	Frais de personnel Salaires nets et avantages en nature (7)										BB	172	0,29 %			
	10	Charges sociales sur salaires (parts patronale et ouvrière)										BC	110	0,19 %			
	11	Taxe sur la valeur ajoutée										BD					
	12	Impôts et taxes (8) Contribution économique territoriale										JY	423	0,72 %			
	13	Autres impôts										BS	479	0,81 %			
	14	(9) Contribution sociale généralisée déductible										BV	2 052	3,48 %			
	15	Loyer et charges locatives										BF	5 738	9,72 %			
	16	Location de matériel et de mobilier – dont redevances de collaboration (10)										BW	1 396	2,17 %			
	17	Entretien et réparations											1 907	3,23 %			
	18	Personnel intérimaire											226	0,38 %			
	19	Petit outillage (11)											1 198	2,03 %			
	20	Chauffage, eau, gaz, électricité											459	0,78 %			
	21	Honoraires ne constituant pas les rétrocessions (11)											1 327	2,25 %			
	22	Primes d'assurances											480	0,81 %			
	23	Frais de véhicules (12)											3 511	5,95 %			
	(cocher la case si évaluation forfaitaire) ...																
24	Autres frais de déplacements (voyages...)...											266	0,45 %				
25	Charges sociales personnelles (13)		dont obligatoires			BT	7 642			BK	9 630	16,32 %					
		dont cotisations facultatives Madelin	BZ	1 858	dont facultatives aux nouveaux plans d'épargne retraite	BU	130										
26	Frais de réception, de représentation et de congrès											413	0,70 %				
27	Fournitures de bureau, frais de documentation, de correspondance et de téléphone											1 562	2,65 %				
28	Frais d'actes et de contentieux											12	0,02 %				
29	Cotisations syndicales et professionnelles										BY	479	0,81 %				
30	Autres frais divers de gestion											919	1,56 %				
31	Frais financiers (14)										BN	334	0,57 %				
32	Pertes diverses (15)										BP	38	0,06 %				
33	TOTAL (lignes 8 à 32)										BR	37 424	63,41 %				

NOM ET PRENOMS OU DÉNOMINATION


PEDICURE-PODOLOGUE

N° SIRET

537 Adhérents

DÉTERMINATION DU RÉSULTAT	4	34	Excédent (ligne 7 – ligne 33)					CA	27 045	45,82 %	
		35	Plus-values à court terme (16)					CB	186	0,32 %	
		36	Divers à réintégrer (17)					CC	574	0,97 %	
		37	Bénéfice Société civile de moyen (18)					CD			
		38	TOTAL (ligne 34 à 37)					CE	27 806	47,11 %	
		39	Insuffisance (ligne 33 – ligne 7)					CF			
		40	Frais d'établissement (19)					CG	3	0,01 %	
		41	Dotations aux amortissements (20)					CH	2 144	3,63 %	
		42	Moins-value à court terme					CK	7	0,01 %	
		43	Divers à déduire (21)	dont exonération sur le bénéfice « zone franche urbaine territoire entrepreneur »	CS	75			CL	3 168	5,37 %
				dont exonération sur le bénéfice « entreprise nouvelle »	AW	206	dont l'abondement sur l'épargne salariale	CT	49		
				dont exonération « jeunes entreprises innovantes »	CU		dont exonération sur le bénéfice « jeunes artistes »	CO			
				dont exonération médecins « zones déficitaires en offre de soins »	CI		dont déductions « médecins conventionnés de secteur I »	CQ			
		44	Déficit Société civile de moyens (18)					CM	34	0,06 %	
	45	TOTAL (lignes 39 à 44)					CN	5 356	9,07 %		
	46	Bénéfice (ligne 38 – ligne 45)					CP	22 449	38,04 %		
	47	Déficit (ligne 45 – ligne 38)					CR				
5	Taxe sur la valeur ajoutée	Montant de la TVA afférente aux recettes brutes :					CX				
		Montant de la TVA afférente aux achats (biens et services autres qu'immobilisations) :					CY				
		dont montant de la TVA afférente aux honoraires rétrocedés :					CZ				
6	Contribution économique territoriale (23)	Recettes provenant d'activités exonérées à titre permanent :					AU				
7	Barèmes kilométriques (évaluation forfaitaire des frais de transport : autos et/ou motos) (B) et (12) (1) Type : T (véhicule de tourisme ; M (Moto) ; V (Vélocycle, scooter) ; (2) mettre une croix dans la colonne ; (3) indiquer : super, diesel, super sans plomb, GPL.										
Désignation des véhicules :		Puissance fiscale	Barème BNC (2)	Barème BIC		Kilométrage professionnel	Indemnités kilométriques déductibles	Amortissements pratiqués à réintégrer (si véhicules inscrits au registre des immobilisations)			
Modèle(s)	Type (1)			(2)	Type de carburant (3)						
	T		X			8 448					
Frais réels non couverts par les barèmes kilométriques ----->											
Total A à reporter ligne 23 de l'annexe 2035 A ; total B à reporter au cadre B de la page 2 de la déclaration 2035							A		B		

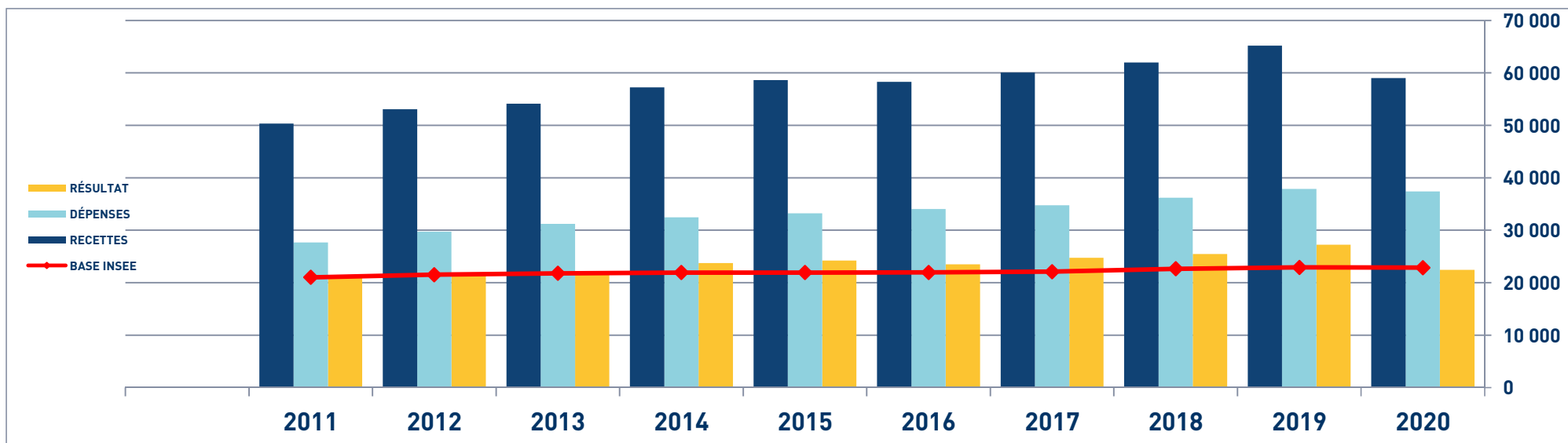
STATISTIQUES PAR TRANCHES DE RECETTES – PÉDICURE-PODOLOGUE

 2020		Tranche n° 1		Tranche n° 2		Tranche n° 3		Tranche n° 4		Tranche n° 5		Tranche n° 6		Tranche n° 7		Tranche n° 8	
		de 0 € à 30 931 €		de 30 932 € à 41 507 €		de 41 508 € à 47 619 €		de 47 620 € à 54 645 €		de 54 646 € à 61 782 €		de 61 783 € à 72 475 €		de 72 476 € à 89 349 €		de 89 350 € à 287 063 €	
		68 Adhérents		72 Adhérents		67 Adhérents		73 Adhérents		67 Adhérents		72 Adhérents		67 Adhérents		58 Adhérents	
RECETTES	Recettes encaissées	25 875	109,64 %	39 611	109,53 %	46 545	104,39 %	54 055	104,97 %	58 987	101,97 %	69 273	104,23 %	83 990	104,58 %	126 367	103,30 %
	A déduire : Débours payés															233	0,19 %
	Honoraires rétrocédés	2 276	9,64 %	3 447	9,53 %	1 956	4,39 %	2 556	4,96 %	1 142	1,97 %	2 809	4,23 %	3 676	4,58 %	3 805	3,11 %
	Montant net des Recettes	23 599	100,00 %	36 164	100,00 %	44 589	100,00 %	51 498	100,00 %	57 845	100,00 %	66 464	100,00 %	80 314	100,00 %	122 329	100,00 %
	Produits financiers	2	0,01 %	2	0,01 %	1				1		3		3		1	
Gains divers	6 175	26,17 %	5 915	16,36 %	6 431	14,42 %	4 702	9,13 %	4 838	8,36 %	4 582	6,89 %	5 444	6,78 %	5 485	4,48 %	
TOTAL RECETTES		29 776	126,17 %	42 081	116,36 %	51 021	114,43 %	56 200	109,13 %	62 684	108,37 %	71 049	106,90 %	85 761	106,78 %	127 816	104,49 %
DÉPENSES	Achats	1 224	5,19 %	1 772	4,90 %	2 260	5,07 %	2 476	4,81 %	3 050	5,27 %	4 050	6,09 %	4 663	5,81 %	10 256	8,38 %
	Salaires nets	8	0,02 %	8	0,02 %	71	0,16 %	8	0,02 %	130	0,22 %	78	0,12 %	246	0,31 %	1 026	0,84 %
	Charges sociales sur salaires	80	0,22 %	80	0,22 %	29	0,07 %	45	0,09 %	83	0,14 %	93	0,14 %	176	0,22 %	447	0,37 %
	Taxe sur la Valeur Ajoutée																
	Contrib. Économique Territoriale	314	1,33 %	373	1,03 %	417	0,94 %	410	0,80 %	437	0,76 %	437	0,66 %	465	0,58 %	545	0,45 %
	Autres impôts	183	0,78 %	286	0,79 %	259	0,58 %	556	1,08 %	388	0,67 %	517	0,78 %	697	0,87 %	1 022	0,84 %
	CSG déductible	1 052	4,46 %	1 449	4,01 %	1 540	3,45 %	1 708	3,32 %	2 111	3,65 %	2 108	3,17 %	2 638	3,28 %	4 181	3,42 %
	Loyers et charges locatives	3 765	15,95 %	4 201	11,62 %	5 736	12,86 %	4 772	9,27 %	5 766	9,97 %	5 855	8,81 %	7 075	8,81 %	9 502	7,77 %
	Location de matériel et mobilier	790	3,35 %	1 574	4,35 %	1 577	3,54 %	2 724	5,29 %	2 694	4,66 %	2 979	4,48 %	2 044	2,55 %	2 115	1,73 %
	- Entretien et réparations	1 000	4,24 %	1 312	3,63 %	1 561	3,50 %	1 783	3,46 %	1 819	3,14 %	2 308	3,47 %	2 736	3,41 %	2 793	2,28 %
	- Personnel intérimaire	49	0,21 %	56	0,15 %	166	0,37 %	113	0,22 %	215	0,37 %	100	0,15 %	267	0,33 %	995	0,81 %
	- Petit outillage	636	2,70 %	791	2,19 %	1 027	2,30 %	1 009	1,96 %	1 297	2,24 %	1 722	2,59 %	1 600	1,99 %	1 519	1,24 %
	- Chauffage, eau, gaz, électricité	292	1,24 %	307	0,85 %	514	1,15 %	367	0,71 %	489	0,85 %	455	0,68 %	704	0,88 %	607	0,50 %
	- Honoraires non rétrocédés	849	3,60 %	1 130	3,12 %	1 085	2,43 %	1 299	2,52 %	1 542	2,67 %	1 390	2,09 %	1 620	2,02 %	1 949	1,59 %
	- Primes d'assurances	350	1,48 %	415	1,15 %	460	1,03 %	459	0,89 %	463	0,80 %	520	0,78 %	569	0,71 %	642	0,52 %
	TOTAL TRAVAUX, FOURN. & S. EXT.	3 177	13,46 %	4 013	11,10 %	4 814	10,80 %	5 031	9,77 %	5 825	10,07 %	6 496	9,77 %	7 496	9,33 %	8 506	6,95 %
	- Frais de véhicules	2 192	9,29 %	3 151	8,71 %	3 457	7,75 %	3 753	7,29 %	3 284	5,68 %	4 020	6,05 %	3 927	4,89 %	4 437	3,63 %
	- Autres frais de déplacements	120	0,51 %	205	0,57 %	158	0,35 %	253	0,49 %	322	0,56 %	359	0,54 %	214	0,27 %	520	0,43 %
	TOTAL TRANSPORTS ET DÉPLA.	2 317	9,82 %	3 356	9,28 %	3 615	8,11 %	4 006	7,78 %	3 606	6,23 %	4 379	6,59 %	4 140	5,15 %	4 957	4,05 %
	- Charges sociales Obligatoires	4 321	18,31 %	5 744	15,88 %	6 284	14,09 %	7 084	13,76 %	7 613	13,16 %	7 931	11,93 %	9 376	11,67 %	13 689	11,19 %
	- Facultatives Madelin	999	4,23 %	1 149	3,18 %	1 480	3,32 %	1 507	2,93 %	1 889	3,27 %	1 799	2,71 %	2 637	3,28 %	3 719	3,04 %
	- Facultatives NPER	8	0,03 %	102	0,28 %	138	0,31 %	178	0,35 %	200	0,35 %	202	0,30 %	143	0,18 %	35	0,03 %
	CHARGES SOCIALES PERSONNELLES	5 328	22,58 %	6 995	19,34 %	7 901	17,72 %	8 768	17,03 %	9 702	16,77 %	9 931	14,94 %	12 156	15,14 %	17 443	14,26 %
- Frais de réception, représentation,	252	1,07 %	372	1,03 %	243	0,54 %	353	0,69 %	484	0,84 %	412	0,62 %	554	0,69 %	628	0,51 %	
- Fournitures de bureau,	877	3,72 %	1 020	2,82 %	1 539	3,45 %	1 329	2,58 %	1 467	2,54 %	1 913	2,88 %	1 933	2,41 %	2 591	2,12 %	
- Frais d'actes et contentieux	8		35	0,10 %	9	0,02 %	5	0,01 %	22	0,04 %	6	0,01 %	10	0,01 %	11	0,01 %	
- Cotisations syndicales et	431	1,83 %	457	1,26 %	428	0,96 %	435	0,84 %	497	0,86 %	547	0,82 %	525	0,65 %	529	0,43 %	
- Autres frais divers de gestion	612	2,59 %	530	1,47 %	565	1,27 %	736	1,43 %	1 025	1,77 %	1 140	1,72 %	1 222	1,52 %	1 664	1,36 %	
TOTAL FRAIS DIVERS DE GESTION	2 165	9,17 %	2 415	6,68 %	2 786	6,25 %	2 859	5,55 %	3 497	6,05 %	4 019	6,05 %	4 245	5,29 %	5 425	4,43 %	
Frais financiers	169	0,72 %	270	0,75 %	279	0,63 %	348	0,68 %	364	0,63 %	325	0,49 %	321	0,40 %	629	0,51 %	
Pertes diverses	10	0,04 %	48	0,13 %	31	0,07 %	44	0,09 %	26	0,04 %	97	0,15 %	4		32	0,03 %	
TOTAL DÉPENSES	20 496	86,85 %	26 841	74,22 %	31 317	70,23 %	33 755	65,55 %	37 681	65,14 %	41 364	62,24 %	46 366	57,73 %	66 089	54,03 %	
RÉSULTAT	Excédent	9 279	39,32 %	15 239	42,14 %	19 689	44,16 %	22 445	43,58 %	25 003	43,22 %	29 685	44,66 %	39 394	49,05 %	61 726	50,46 %
	Plus-values à court terme			557	1,54 %	1		23	0,04 %	30	0,05 %	379	0,57 %			500	0,41 %
	Divers à réintégrer	337	1,43 %	386	1,07 %	479	1,07 %	603	1,17 %	770	1,33 %	497	0,75 %	524	0,65 %	1 033	0,84 %
	Bénéfice SCM										3						
	Frais d'établissement	3	0,01 %					7	0,01 %	4	0,01 %			9	0,01 %		
	Dotation aux amortissements	1 139	4,83 %	1 340	3,71 %	1 932	4,33 %	1 994	3,87 %	2 393	4,14 %	2 628	3,95 %	2 529	3,15 %	3 403	2,78 %
	Moins-values à court terme					2				9	0,02 %	32	0,05 %	11	0,01 %		
	Divers à déduire	3 050	12,92 %	3 439	9,51 %	3 228	7,24 %	2 958	5,74 %	2 869	4,96 %	3 567	5,37 %	3 118	3,88 %	3 134	2,56 %
	Déficit SCM	52	0,22 %					70	0,14 %	58	0,10 %			24	0,03 %	73	0,06 %
	RÉSULTAT	5 372	22,76 %	11 404	31,53 %	15 007	33,66 %	18 041	35,03 %	20 470	35,39 %	24 337	36,62 %	34 228	42,62 %	56 648	46,31 %
Kilométrage moyen		5 862 km		7 422 km		8 024 km		9 603 km		8 115 km		9 459 km		9 395 km		9 863 km	

PÉDICURE PODOLOGUE - ÉVOLUTION SUR 10 ANS

En eUROS

Année	2011	% Var.	2012	% Var.	2013	% Var.	2014	% Var.	2015	% Var.	2016	% Var.	2017	% Var.	2018	% Var.	2019	% Var.	2020
Nb Adhérents	236	11/12	279	12/13	288	13/14	331	14/15	365	15/16	431	16/17	464	17/18	496	18/19	520	19/20	537
RECETTES NETTES	50 342	5,42	53 070	2,01	54 138	5,74	57 247	2,42	58 632	-0,60	58 278	3,10	60 086	3,14	61 972	5,21	65 201	-9,48	59 021
Achats	2 644		2 689		2 756		2 958		2 957		2 989		3 072		3 295		3 583		3 592
Impôts et Taxes	1 820		2 006		2 203		2 269		2 378		2 353		2 443		3 097		3 206		2 954
Locations	5 771		6 089		6 460		6 564		6 613		6 873		7 201		7 491		8 038		7 833
Transport et Dépl.	3 916		4 049		3 927		4 060		4 049		4 119		4 283		4 463		4 346		3 777
Ch. Soc. Perso.	6 278		7 693		8 522		8 794		9 216		9 794		9 418		9 300		9 522		9 630
Autres Charges	7 247		7 218		7 340		7 806		8 014		7 916		8 340		8 578		9 182		9 638
TOTAL DÉPENSES	27 676	7,47	29 744	4,92	31 208	3,98	32 451	2,39	33 227	2,46	34 044	2,09	34 757	4,22	36 224	4,56	37 877	-1,20	37 424
RÉSULTAT NET	21 023	4,33	21 933	-0,85	21 747	9,24	23 756	1,92	24 211	-3,00	23 484	5,41	24 755	2,78	25 444	6,97	27 217	-17,52	22 449



PÉDICURE PODOLOGUE

SYNTHÈSE DES 20 DERNIÈRES ANNÉES

en euros

ANNÉES :	2001	2002	2003	2004	2005	2006	2007	2008	2009	2010	2011	2012	2013	2014	2015	2016	2017	2018	2019	2020
RECETTES	40 244	40 737	42 077	42 249	45 037	43 757	44 117	47 360	50 497	50 111	50 342	53 070	54 138	57 247	58 632	58 278	60 086	61 972	65 201	59 021
DÉPENSES	22 765	23 216	23 766	24 256	25 439	25 452	25 093	26 131	27 944	27 577	27 676	29 744	31 208	32 451	33 227	34 044	34 757	36 224	37 877	37 424
Sources : ARCOLIB	16 362	16 841	17 651	17 487	19 410	18 860	18 081	19 732	21 234	21 304	21 023	21 933	21 747	23 756	24 211	23 484	24 755	25 444	27 217	22 449

