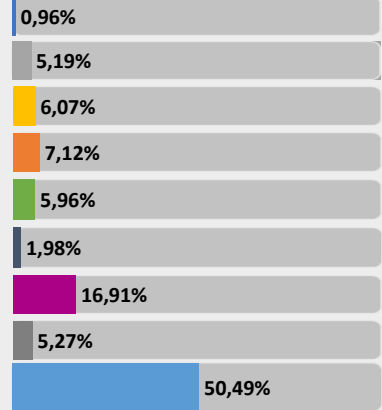
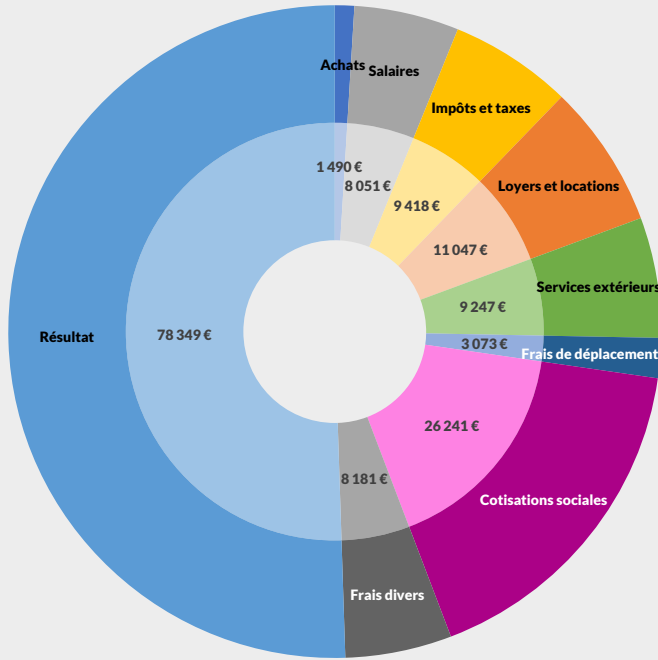




REVENUS 2022

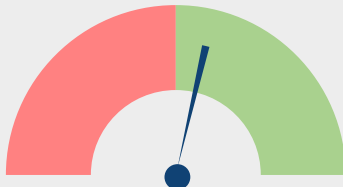
Nombre : 81 adhérents

Répartition des recettes nettes

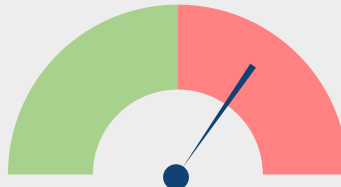


Evolutions des postes entre 2021 et 2022

Recettes nettes



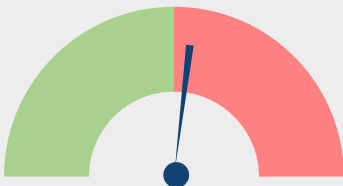
Achats



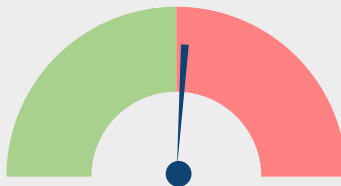
Impôts et taxes



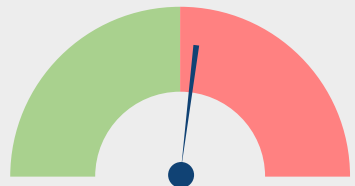
Loyers et Locations



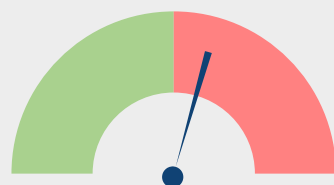
Travaux, Fournitures et Services ext.



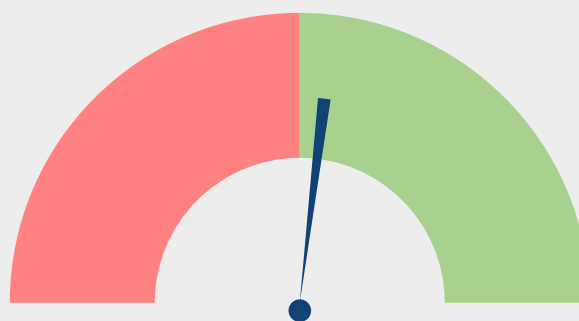
Frais de déplacements



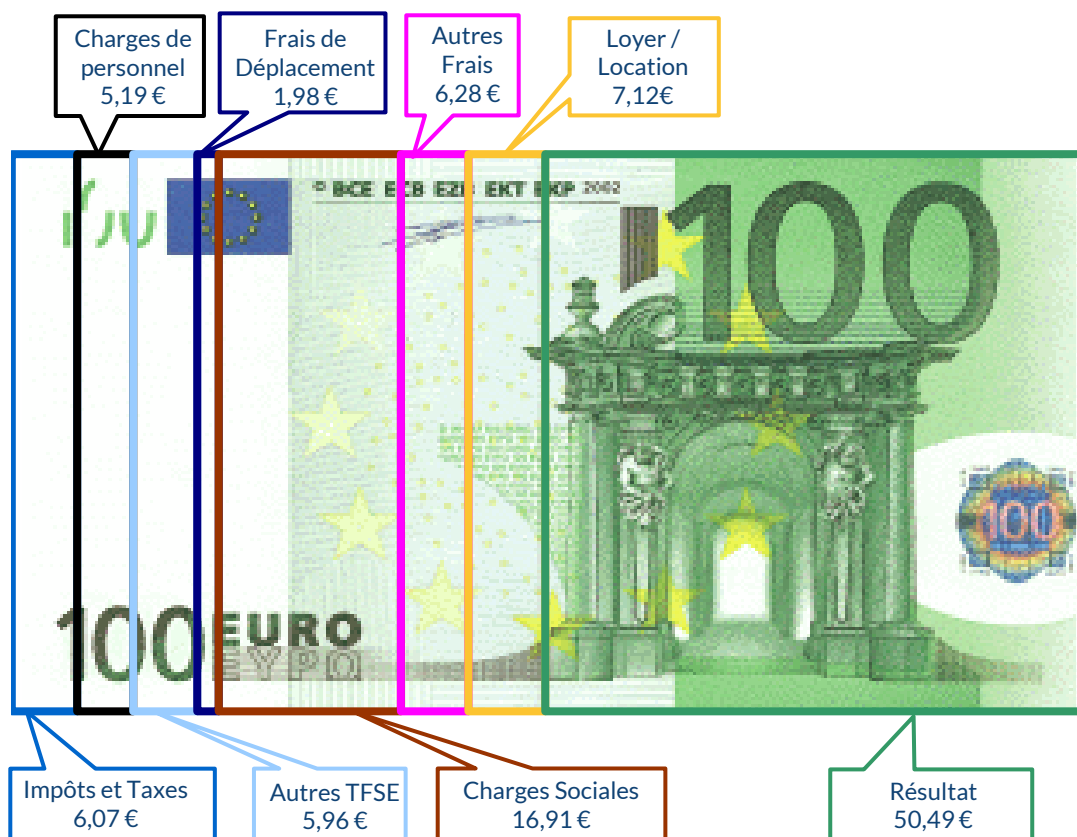
Cotisations sociales exploitant



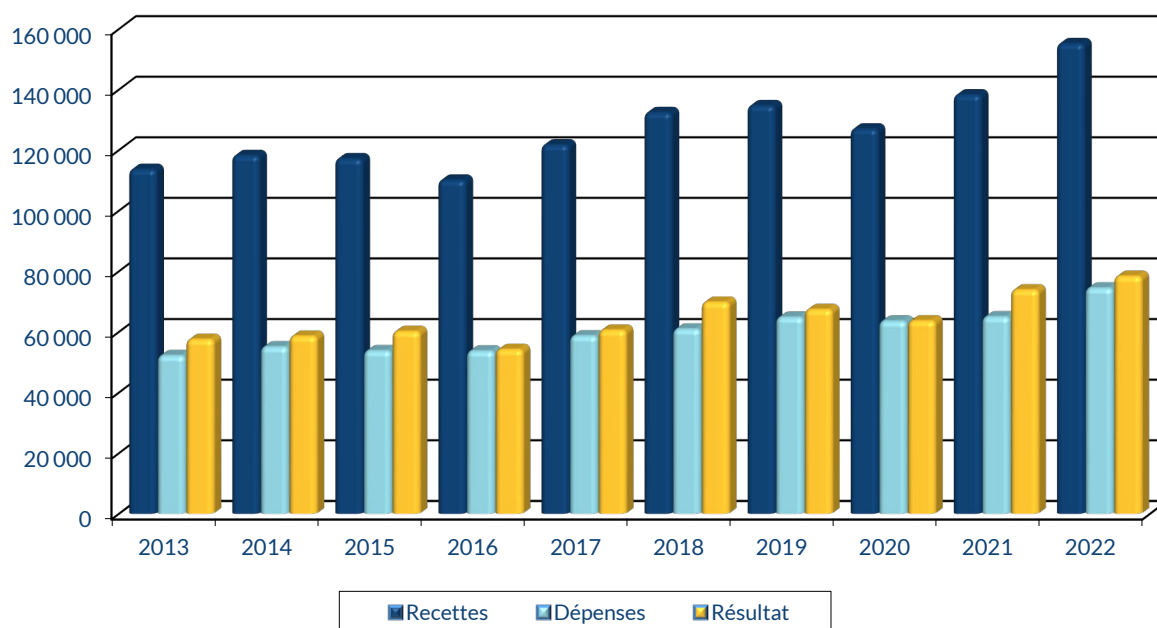
Résultat



## UTILISATION DE 100 € DE RECETTES EN 2022



## ÉVOLUTION DE LA PROFESSION SUR 10 ANS



Sources : ARCOLIB

### RENNES

8 place du Colombier  
BP 40415  
35 004 RENNES Cedex

### VANNES

1 rue Anita Conti  
56 000 VANNES

### PARIS

15 avenue Trudaine  
75 009 PARIS

☎ : 02 23 300 600 - @ : contact@arcolib.fr

pour AJ **1** | **2** | mois

1		NOM ET PRENOMS OU DÉNOMINATION		MEDECIN PEDIATRE														
Nature de l'activité (1)		81 Adhérents										Code activité pour les praticiens médicaux						
N° SIRET												si exercice en société (2)		AV	Nombre d'associés		AS	
Résultat déterminé (2)		d'après les règles « recettes-dépenses »					AK	d'après les règles « créances-dettes »					AL					
Comptabilité tenue (2) :		Hors taxe	CV	Taxe incluse		CW	Non assujetti à la TVA					AT	<input checked="" type="checkbox"/>					
Si vous êtes adhérent d'un organisme agréé (association ou organisme mixte) ou client d'un viseur fiscal		AM	<input checked="" type="checkbox"/>	Année d'adhésion			Nombre de salariés		AP			Salaires nets perçus		AR				
Montant des immobilisations (report du total des bases amortissables hors TVA déductible de la col.4 du tableau I de la déclaration n° 2035)												DA						
R E C E T T E S	1	Recettes encaissées y compris les remboursements de frais (1)										AA	162 096		104,46 %			
	2	À déduire Débourx payés pour le compte des clients (2)										AB						
	3	Honoraires rétrocedés (dont suppléments rétrocedés)										(3)	AC	6 920		4,46 %		
	4	Montant net des recettes										AD	155 176		100,00 %			
	5	Produits financiers (4)										AE	3					
	6	Gains divers (5)										AF	3 553		2,29 %			
	7	TOTAL (ligne 4 à 6)										AG	158 732		102,29 %			
D É P E N S E S  P R O F E S S I O N N E L L E S	3	8	Achats (6)										BA	1 490		0,96 %		
	9	Frais de personnel		Salaires nets et avantages en nature (7)								BB	5 388		3,47 %			
	10			Charges sociales sur salaires (parts patronale et ouvrière)								BC	2 664		1,72 %			
	11			Taxe sur la valeur ajoutée								BD						
	12	Impôts et taxes (8)		Contribution économique territoriale								JY	649		0,42 %			
	13			Autres impôts								BS	1 479		0,95 %			
	14			(9) Contribution sociale généralisée déductible								BV	7 290		4,70 %			
	15	Loyer et charges locatives										BF	9 148		5,90 %			
	16	Location de matériel et de mobilier – dont redevances de collaboration (10)										BW	394					
	17	Entretien et réparations												2 589		1,67 %		
	18	Personnel intérimaire												1 083		0,70 %		
	19	Petit outillage (11)												920		0,59 %		
	20	Chauffage, eau, gaz, électricité												627		0,40 %		
	21	Honoraires ne constituant pas les rétrocessions (11)												2 785		1,79 %		
	22	Primes d'assurances												1 243		0,80 %		
	23	Frais de véhicules (12)												2 463		1,59 %		
		(cocher la case si évaluation forfaitaire) ...																
	24	Autres frais de déplacements (voyages...)...												610		0,39 %		
	25	Charges sociales personnelles (13)		dont obligatoires					BT	21 504								
				dont cotisations facultatives Madelin		BZ	3 803		dont facultatives aux nouveaux plans d'épargne retraite		BU	934		26 241		16,91 %		
26	Frais de réception, de représentation et de congrès												442		0,28 %			
27	Fournitures de bureau, frais de documentation, de correspondance et de téléphone												2 586		1,67 %			
28	Frais d'actes et de contentieux												4					
29	Cotisations syndicales et professionnelles										BY	749		0,48 %				
30	Autres frais divers de gestion												1 702		1,10 %			
31	Frais financiers (14)										BN	341		0,22 %				
32	Pertes diverses (15)										BP	99		0,06 %				
33	TOTAL (lignes 8 à 32)										BR	74 491		48,00 %				

NOM ET PRENOMS OU DÉNOMINATION	<b>MEDECIN PEDIATRE</b>
--------------------------------	-------------------------

N° SIRET	
----------	--

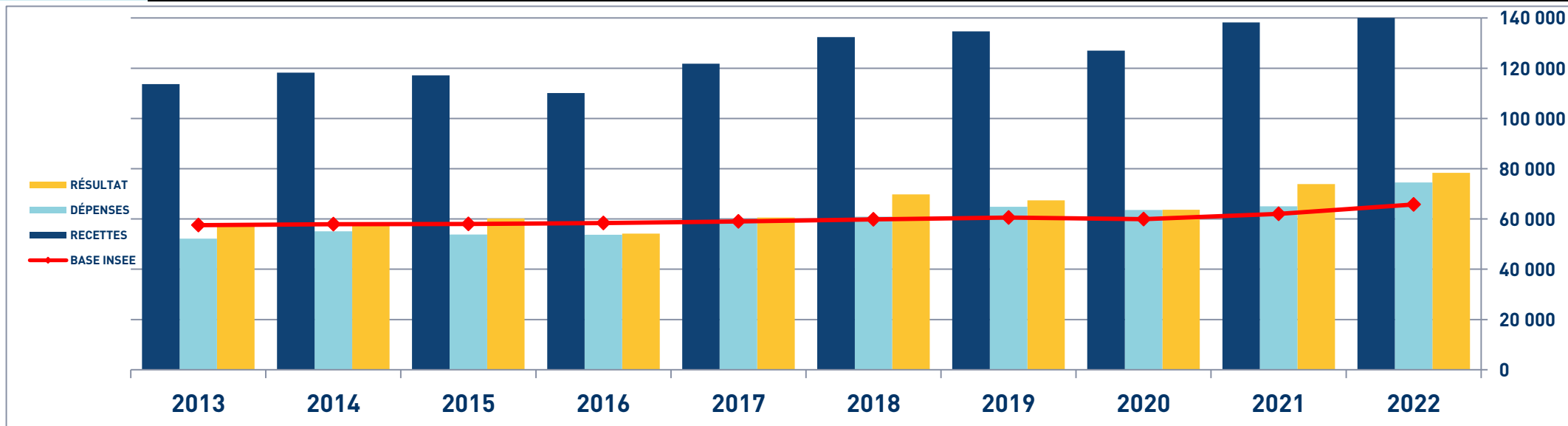
81 Adhérents

<b>DÉTERMINATION DU RÉSULTAT</b>	<b>4</b>	<b>34</b>	<b>Excédent (ligne 7 – ligne 33)</b>						CA	<b>84 241</b>	54,29 %	
		<b>35</b>	Plus-values à court terme (16)						CB	<b>1</b>		
		<b>36</b>	Divers à réintégrer (17)						CC	<b>1 532</b>	0,99 %	
		<b>37</b>	Bénéfice Société civile de moyen (18)						CD	<b>1</b>		
		<b>38</b>	TOTAL (ligne 34 à 37)						CE	<b>85 775</b>	55,28 %	
		<b>39</b>	Insuffisance (ligne 33 – ligne 7)						CF			
		<b>40</b>	Frais d'établissement (19)						CG	<b>23</b>	0,01 %	
		<b>41</b>	Dotation aux amortissements (20)						CH	<b>1 522</b>	0,98 %	
			dont amortissement des éléments incorporels du fonds qui sont indissociables (art. 39, 1 – 2°, al. 3)						BE			
		<b>42</b>	Moins-value à court terme						CK			
		<b>43</b>	Divers à déduire (21)	dont exonération sur le bénéfice « zone franche urbaine territoire entrepreneur »	CS	<b>926</b>	dont l'abondement sur l'épargne salariale	CT	<b>225</b>		<b>5 801</b>	3,74 %
				dont exonération sur le bénéfice « entreprise nouvelle »	AW	<b>1 174</b>	dont exonération sur le bénéfice « jeunes artistes »	CO				
				dont exonération « jeunes entreprises innovantes »	CU		dont déductions « médecins conventionnés de secteur I »	CQ	<b>2 892</b>			
				dont exonération médecins « zones déficitaires en offre de soins »	CI		dont aides Fonds de solidarité Covid	CJ				
	<b>44</b>	Déficit Société civile de moyens (18)						CM	<b>80</b>	0,05 %		
	<b>45</b>	TOTAL (lignes 39 à 44)						CN	<b>7 426</b>	4,79 %		
	<b>46</b>	Bénéfice (ligne 38 – ligne 45)						CP	<b>78 349</b>	50,49 %		
	<b>47</b>	Déficit (ligne 45 – ligne 38)						CR				
<b>5</b>	Taxe sur la valeur ajoutée	Montant de la TVA afférente aux recettes brutes :						CX				
		Montant de la TVA afférente aux achats (biens et services autres qu'immobilisations) :						CY				
		dont montant de la TVA afférente aux honoraires rétrocédés :						CZ				
<b>6</b>	Contribution économique territoriale (23)	Recettes provenant d'activités exonérées à titre permanent :						AU				
<b>7</b>	Barèmes kilométriques (évaluation forfaitaire des frais de transport : autos et/ou motos) (B) et (12)											
	(1) Type : T (véhicule de tourisme ; M (Moto) ; V (Vélocycle, scooter) ; (2) mettre une croix dans la colonne ; (3) indiquer : thermique, à hydrogène, hybride, électrique ; (4) indiquer : diesel, super sans plomb, GPL.											
Désignation des véhicules :		Puissance fiscale	Barème BNC (2)	Barème BIC (2)	Motorisation (3)	Type de carburant (4)	Kilométrage professionnel	Indemnités kilométriques déductibles	Amortissements pratiqués à réintégrer (si véhicules inscrits au registre des immobilisations)			
Modèle(s)	Type (1)											
	T		X				<b>4 985</b>					
Frais réels non couverts par les barèmes kilométriques ----->												
Total A à reporter ligne 23 de l'annexe 2035 A ; total B à reporter au cadre B de la page 2 de la déclaration 2035								A		B		

## PÉDIATRE - ÉVOLUTION SUR 10 ANS

En eUR05

Année	2013	% Var.	2014	% Var.	2015	% Var.	2016	% Var.	2017	% Var.	2018	% Var.	2019	% Var.	2020	% Var.	2021	% Var.	2022
Nb Adhérents	46	13/14	52	14/15	59	15/16	69	16/17	73	17/18	74	18/19	76	19/20	83	20/21	81	21/22	81
<b>RECETTES NETTES</b>	<b>113 660</b>	<b>4,02</b>	<b>118 232</b>	<b>-0,89</b>	<b>117 177</b>	<b>-6,03</b>	<b>110 107</b>	<b>10,58</b>	<b>121 754</b>	<b>8,75</b>	<b>132 409</b>	<b>1,72</b>	<b>134 690</b>	<b>-5,70</b>	<b>127 012</b>	<b>8,85</b>	<b>138 257</b>	<b>12,24</b>	<b>155 176</b>
Ch. de Personnel	7 540		7 510		7 340		6 243		6 464		7 535		7 042		6 745		6 528		8 052
Impôts et Taxes	4 807		5 085		4 896		4 732		5 426		6 869		7 876		7 379		6 627		9 418
Transport et Dépl.	3 075		3 228		2 941		3 280		3 010		2 912		3 052		2 489		2 890		3 073
Ch. Soc. Perso.	16 656		16 751		16 936		17 605		20 314		19 632		21 451		20 393		22 794		26 241
Autres Charges	20 100		22 504		21 672		21 840		23 501		24 011		25 424		26 581		26 148		27 707
<b>TOTAL DÉPENSES</b>	<b>52 178</b>	<b>5,56</b>	<b>55 078</b>	<b>-2,35</b>	<b>53 785</b>	<b>-0,16</b>	<b>53 700</b>	<b>9,34</b>	<b>58 715</b>	<b>3,82</b>	<b>60 959</b>	<b>6,37</b>	<b>64 845</b>	<b>-1,94</b>	<b>63 587</b>	<b>2,20</b>	<b>64 987</b>	<b>14,62</b>	<b>74 491</b>
<b>RÉSULTAT NET</b>	<b>57 532</b>	<b>1,86</b>	<b>58 600</b>	<b>2,66</b>	<b>60 158</b>	<b>-9,89</b>	<b>54 210</b>	<b>11,75</b>	<b>60 582</b>	<b>15,22</b>	<b>69 805</b>	<b>-3,47</b>	<b>67 383</b>	<b>-5,54</b>	<b>63 653</b>	<b>16,05</b>	<b>73 871</b>	<b>6,06</b>	<b>78 349</b>

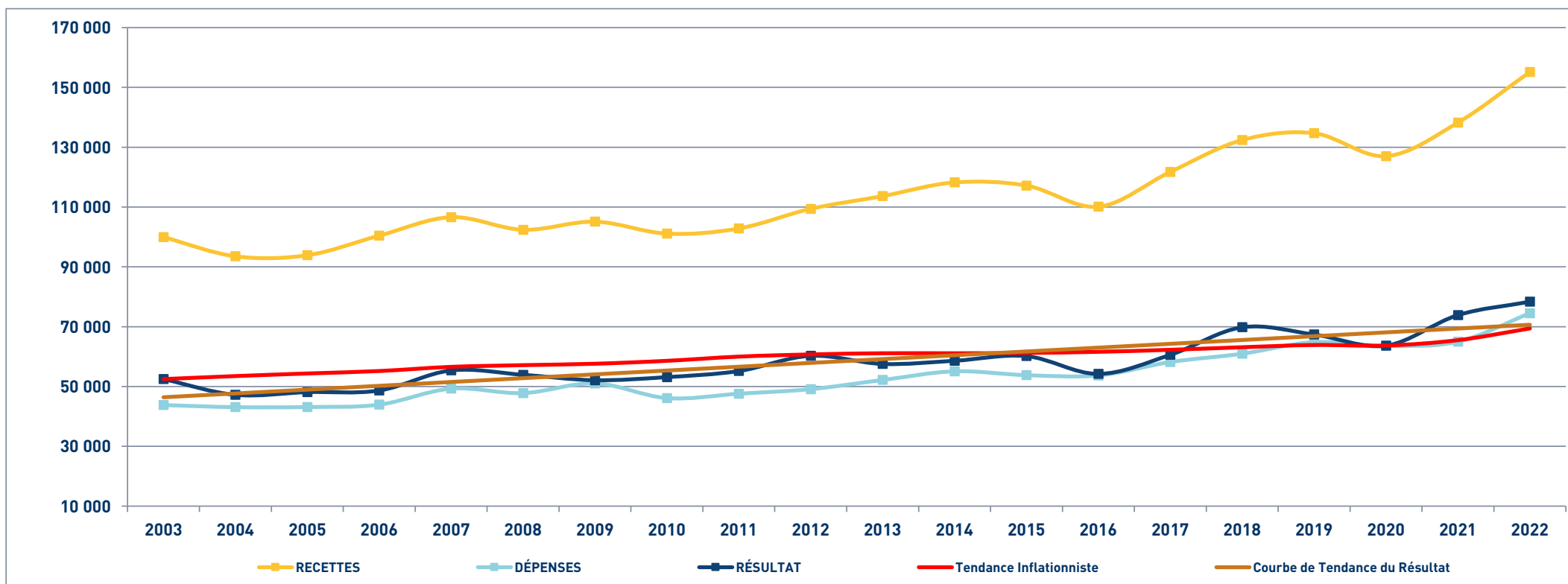


# MÉDECIN PÉDIATRE

## SYNTHÈSE DES 20 DERNIÈRES ANNÉES

en euros

ANNÉES :	2003	2004	2005	2006	2007	2008	2009	2010	2011	2012	2013	2014	2015	2016	2017	2018	2019	2020	2021	2022
RECETTES	99 948	93 533	93 892	100 432	106 618	102 397	105 112	101 113	102 833	109 412	113 660	118 232	117 177	110 107	121 754	132 409	134 690	127 012	138 257	155 176
DÉPENSES	43 788	43 092	43 143	43 928	49 280	47 789	51 061	46 121	47 589	49 107	52 178	55 078	53 785	53 700	58 175	60 959	64 845	63 587	64 987	74 491
RÉSULTAT	52 481	47 206	48 116	48 663	55 380	53 911	52 103	53 136	55 163	60 260	57 532	58 600	60 158	54 210	60 582	69 805	67 383	63 653	73 871	78 349



# STATISTIQUES PAR TRANCHES DE RECETTES - MEDECIN PEDIATRE



2022

		Tranche n° 1		Tranche n° 2		Tranche n° 3		
		de 0 € à 115 788 €		de 115 789 € à 166 180 €		de 166 181 € à 662 064 €		
		29 Adhérents		30 Adhérents		27 Adhérents		
RECETTES	Recettes encaissées	94 843	107,53 %	144 286	103,09 %	248 040	103,77 %	
	A déduire : Débours payés Honoraires rétrocédés	6 644	7,53 %	4 327	3,09 %	9 002	3,77 %	
	<b>Montant net des Recettes</b>	<b>88 198</b>	<b>10</b>	<b>139 959</b>	<b>10</b>	<b>239 038</b>	<b>10</b>	
	Produits financiers	1		4		4		
	Gains divers	3 645	4,13 %	4 342	3,10 %	2 041	0,85 %	
	<b>TOTAL RECETTES</b>	<b>91 844</b>	<b>104,13 %</b>	<b>144 305</b>	<b>103,11 %</b>	<b>241 083</b>	<b>100,86 %</b>	
DÉPENSES	Achats	514	0,58 %	1 066	0,76 %	2 889	1,21 %	
	Salaires nets	2 282	2,59 %	7 917	5,66 %	8 474	3,55 %	
	Charges sociales sur salaires	1 438	1,63 %	3 339	2,39 %	3 231	1,35 %	
	Taxe sur la Valeur Ajoutée							
	Contrib. Économique Territoriale	612	0,69 %	639	0,46 %	670	0,28 %	
	Autres impôts	1 036	1,17 %	655	0,47 %	2 790	1,17 %	
	CSG déductible	3 414	3,87 %	6 443	4,60 %	11 900	4,98 %	
	Loyers et charges locatives	7 861	8,91 %	8 246	5,89 %	11 266	4,71 %	
	Location de matériel et mobilier	1 778	2,02 %	2 074	1,48 %	1 801	0,75 %	
	- Entretien et réparations	2 290	2,60 %	2 734	1,95 %	2 664	1,11 %	
	- Personnel intérimaire	856	0,97 %	927	0,66 %	1 300	0,54 %	
	- Petit outillage	615	0,70 %	1 010	0,72 %	1 116	0,47 %	
	- Chauffage, eau, gaz, électricité	329	0,37 %	800	0,57 %	724	0,30 %	
	- Honoraires non rétrocédés	2 252	2,55 %	2 860	2,04 %	3 381	1,41 %	
	- Primes d'assurances	897	1,02 %	1 380	0,99 %	1 427	0,60 %	
		<b>TOTAL T.F.S.E.</b>	<b>7 240</b>	<b>8,21 %</b>	<b>9 713</b>	<b>6,94 %</b>	<b>10 612</b>	<b>4,44 %</b>
	- Frais de véhicules	2 200	2,49 %	3 285	2,35 %	2 036	0,85 %	
	- Autres frais de déplacements	93	0,11 %	223	0,16 %	1 551	0,65 %	
		<b>TOTAL TRANSPORTS ET DÉPLAC.</b>	<b>2 293</b>	<b>2,60 %</b>	<b>3 508</b>	<b>2,51 %</b>	<b>3 587</b>	<b>1,50 %</b>
	- Charges sociales Obligatoires	10 067	11,41 %	17 137	12,24 %	37 183	15,56 %	
	- Facultatifs Madelin	2 551	2,89 %	3 851	2,75 %	4 927	2,06 %	
	- Facultatifs NPER	50	0,06 %	635	0,45 %	2 044	0,86 %	
		<b>CHARGES SOCIALES PERSONNELLES</b>	<b>12 668</b>	<b>14,36 %</b>	<b>21 622</b>	<b>15,45 %</b>	<b>44 154</b>	<b>18,47 %</b>
- Frais de réception, représ.	238	0,27 %	157	0,11 %	903	0,38 %		
- Fournitures de bureau, doc...	1 677	1,90 %	2 839	2,03 %	3 229	1,35 %		
- Frais d'actes et contentieux	3		6		2			
- Cotisations syndicales et prof.	729	0,83 %	761	0,54 %	757	0,32 %		
- Autres frais divers de gestion	1 145	1,30 %	798	0,57 %	3 079	1,29 %		
	<b>TOTAL FRAIS DIVERS DE GESTION</b>	<b>3 792</b>	<b>4,30 %</b>	<b>4 562</b>	<b>3,26 %</b>	<b>7 970</b>	<b>3,33 %</b>	
Frais financiers	246	0,28 %	441	0,32 %	344	0,14 %		
Pertes diverses			92	0,07 %	194	0,08 %		
	<b>TOTAL DÉPENSES</b>	<b>45 177</b>	<b>51,22 %</b>	<b>70 318</b>	<b>50,24 %</b>	<b>109 883</b>	<b>45,97 %</b>	
RÉSULTAT	Excédent	46 667	52,91 %	73 987	52,86 %	131 200	54,89 %	
	Plus-values à court terme	3						
	Divers à réintégrer	234	0,27 %	2 847	2,03 %	3 968	1,66 %	
	Bénéfice SCM	2						
	Frais d'établissement			62	0,04 %			
	Dotation aux amortissements	1 272	1,44 %	1 356	0,97 %	2 034	0,85 %	
	Moins-values à court terme							
	Divers à déduire	3 674	4,17 %	4 529	3,24 %	9 531	3,99 %	
	Déficit SCM	89	0,10 %	142	0,10 %	12	0,01 %	
		<b>RÉSULTAT</b>	<b>41 871</b>	<b>47,47 %</b>	<b>70 745</b>	<b>50,55 %</b>	<b>123 590</b>	<b>51,70 %</b>
Kilométrage moyen		4 497 km		6 624 km		4 724 km		