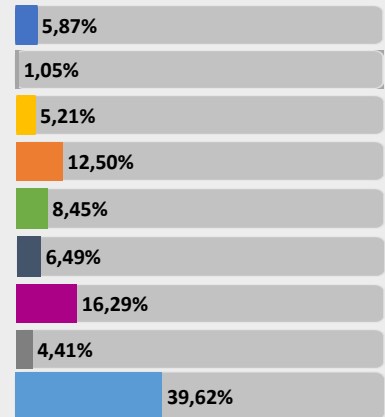
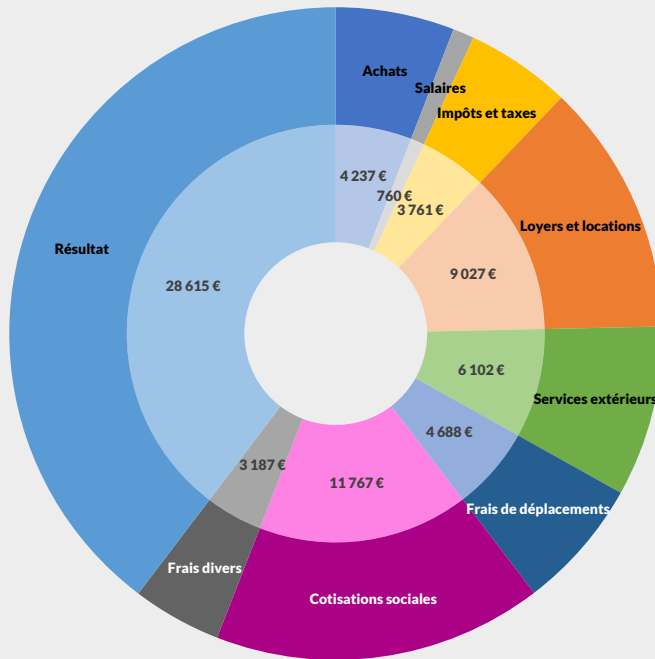




REVENUS 2022

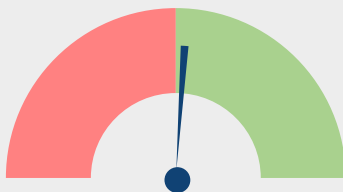
Nombre : 574 adhérents

### Répartition des recettes nettes



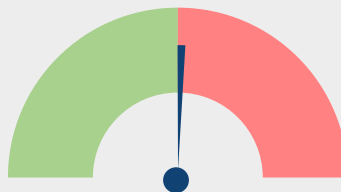
### Evolutions des postes entre 2021 et 2022

Recettes nettes



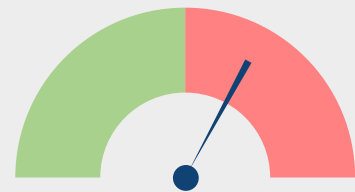
Évolution : +3,15%

Achats



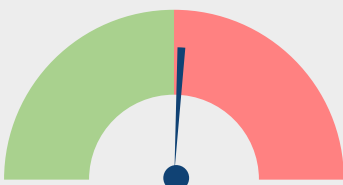
Évolution : +1,04%

Impôts et taxes



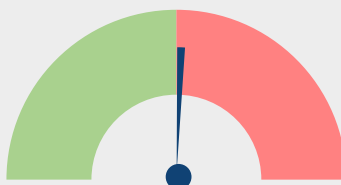
Évolution : +28,88%

Loyers et Locations



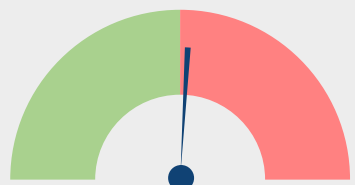
Évolution : +2,58%

Travaux, Fournitures et Services ext.



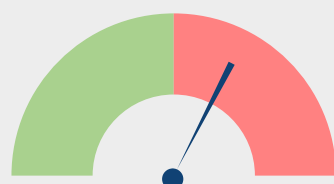
Évolution : +1,49%

Frais de déplacements



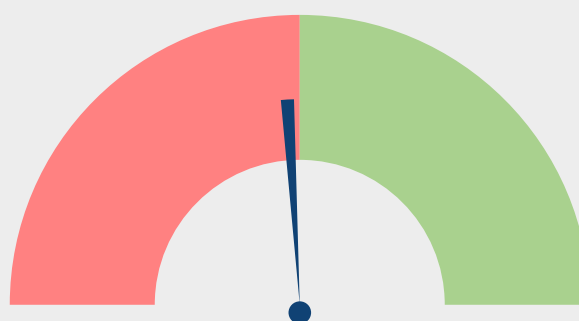
Évolution : +2,78%

Cotisations sociales exploitant



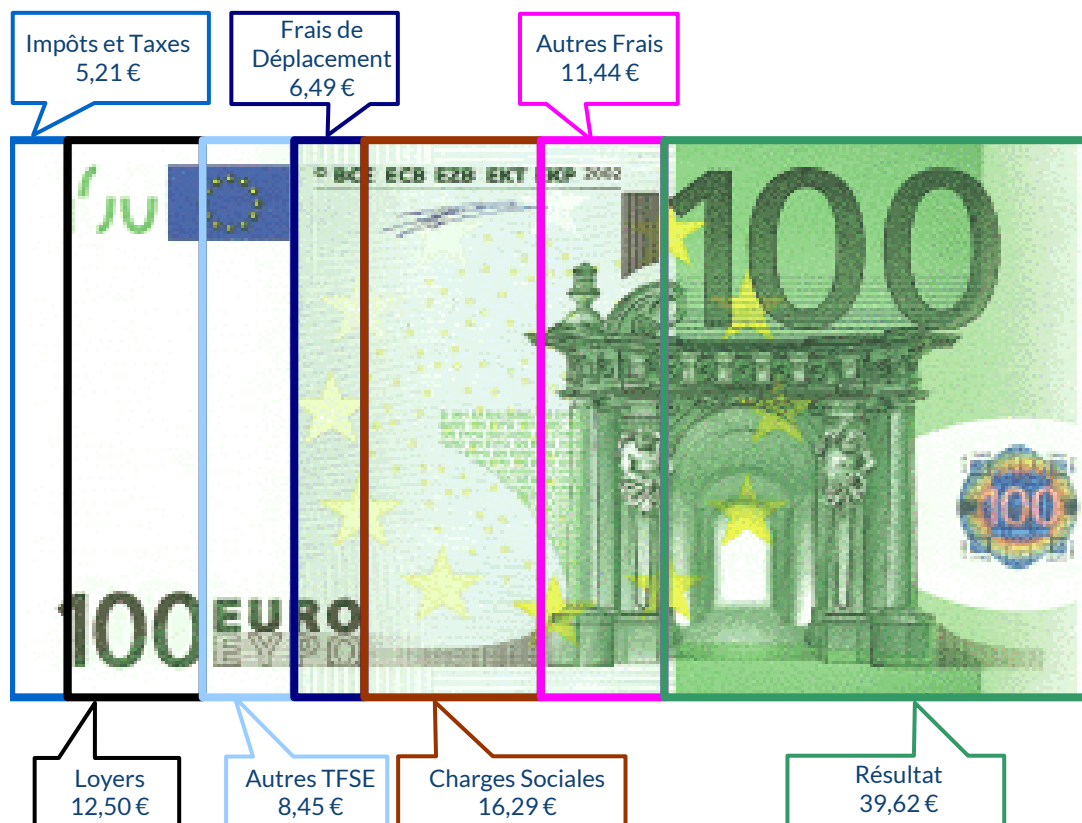
Évolution : +27,47%

Résultat

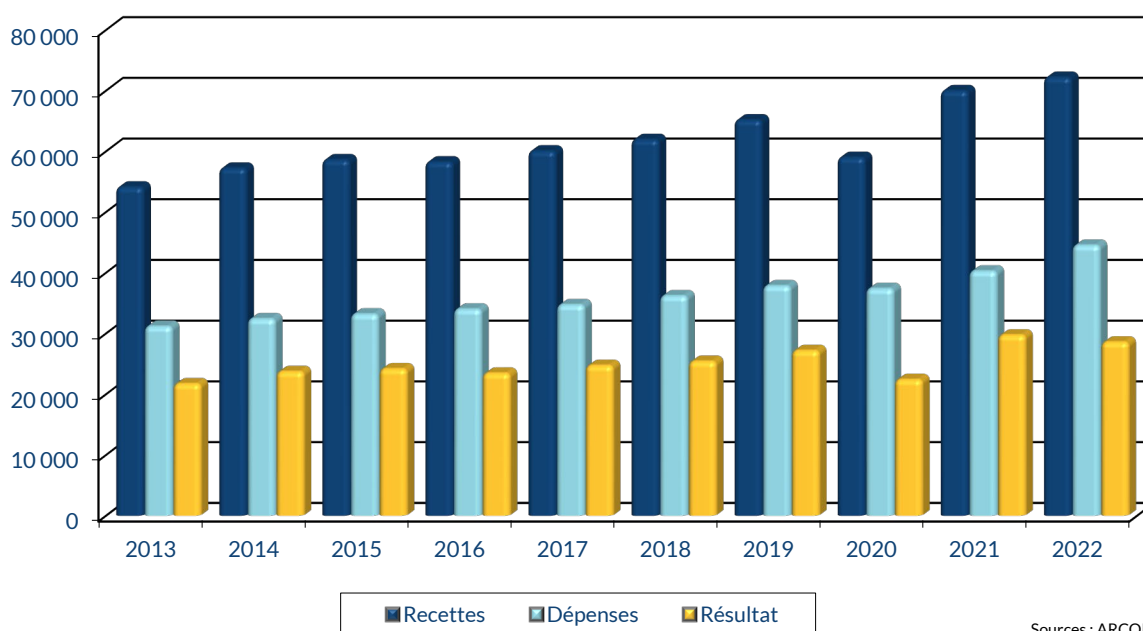


Évolution : -3,91%

## UTILISATION DE 100 € DE RECETTES EN 2022



## ÉVOLUTION DE LA PROFESSION SUR 10 ANS



### RENNES

8 place du Colombier  
BP 40415  
35 004 RENNES Cedex

### VANNES

1 rue Anita Conti  
56 000 VANNES

### PARIS

15 avenue Trudaine  
75 009 PARIS

pour AJ **1** | **2** | mois

1		NOM ET PRENOMS OU DÉNOMINATION		PEDICURE-PODOLOGUE														
Nature de l'activité (1)		574 Adhérents										Code activité pour les praticiens médicaux						
N° SIRET												si exercice en société (2)		AV	Nombre d'associés		AS	
Résultat déterminé (2)		d'après les règles « recettes-dépenses »						AK	d'après les règles « créances-dettes »						AL			
Comptabilité tenue (2) :		Hors taxe	CV	Taxe incluse		CW	Non assujetti à la TVA						AT	<input checked="" type="checkbox"/>				
Si vous êtes adhérent d'un organisme agréé (association ou organisme mixte) ou client d'un viseur fiscal		AM	<input checked="" type="checkbox"/>	Année d'adhésion			Nombre de salariés		AP		Salaires nets perçus		AR					
Montant des immobilisations (report du total des bases amortissables hors TVA déductible de la col.4 du tableau I de la déclaration n° 2035)		DA																
R E C E T T E S	2	1 Recettes encaissées y compris les remboursements de frais (1)											AA	<b>75 614</b>	104,70 %			
		2 À déduire Débourss payés pour le compte des clients (2)											AB	<b>48</b>	0,07 %			
		3 Honoraires rétrocedés (dont suppléments rétrocedés) (3)											AC	<b>3 344</b>	4,63 %			
		4 Montant net des recettes											AD	<b>72 222</b>	100,00 %			
		5 Produits financiers (4)											AE	<b>2</b>				
		6 Gains divers (5)											AF	<b>2 494</b>	3,45 %			
		7 TOTAL (ligne 4 à 6)											AG	<b>74 718</b>	103,46 %			
D É P E N S E S  P R O F E S S I O N N E L L E S	3	8 Achats (6)											BA	<b>4 237</b>	5,87 %			
		9 Frais de personnel		Salaires nets et avantages en nature (7)									BB	<b>600</b>	0,83 %			
		10		Charges sociales sur salaires (parts patronale et ouvrière)									BC	<b>160</b>	0,22 %			
		11		Taxe sur la valeur ajoutée									BD					
		12		Contribution économique territoriale									JY	<b>442</b>	0,61 %			
		13		Autres impôts									BS	<b>622</b>	0,86 %			
		14		(9) Contribution sociale généralisée déductible									BV	<b>2 696</b>	3,73 %			
		15 Loyer et charges locatives											BF	<b>6 368</b>	8,82 %			
		16 Location de matériel et de mobilier – dont redevances de collaboration (10)							BW	<b>1 602</b>	BG	<b>2 659</b>	3,68 %					
		17 Entretien et réparations			<b>2 173</b>			3,01 %			Total : Travaux, Fournitures et Services Extérieurs							
		18 Personnel intérimaire			<b>283</b>			0,39 %										
		19 Petit outillage (11)			<b>1 175</b>			1,63 %										
		20 Chauffage, eau, gaz, électricité			<b>522</b>			0,72 %										
		21 Honoraires ne constituant pas les rétrocessions (11)			<b>1 428</b>			1,98 %										
		22 Primes d'assurances			<b>522</b>			0,72 %			Total : Transport et déplacements							
		23 Frais de véhicules (12) (cocher la case si évaluation forfaitaire) ...			<b>4 266</b>			5,91 %										
		24 Autres frais de déplacements (voyages...)...			<b>422</b>			0,58 %			BJ	<b>4 688</b>	6,49 %					
	25 Charges sociales personnelles (13)		dont obligatoires					BT	<b>9 590</b>			BK		<b>11 767</b> 16,29 %				
			dont cotisations facultatives Madelin		BZ	<b>1 842</b>	dont facultatives aux nouveaux plans d'épargne retraite		BU	<b>335</b>								
	26 Frais de réception, de représentation et de congrès			<b>633</b>			0,88 %			Total : Frais divers de gestion								
	27 Fournitures de bureau, frais de documentation, de correspondance et de téléphone			<b>1 476</b>			2,04 %											
	28 Frais d'actes et de contentieux			<b>21</b>			0,03 %											
	29 Cotisations syndicales et professionnelles			BY	<b>521</b>	0,72 %												
	30 Autres frais divers de gestion			<b>1 168</b>			1,62 %			BN				<b>374</b> 0,52 %				
	31 Frais financiers (14)																	
	32 Pertes diverses (15)									BP	<b>19</b>	0,03 %						
	33 TOTAL (lignes 8 à 32)											BR	<b>44 558</b>	61,70 %				

NOM ET PRENOMS OU DÉNOMINATION **PEDICURE-PODOLOGUE**

N° SIRET

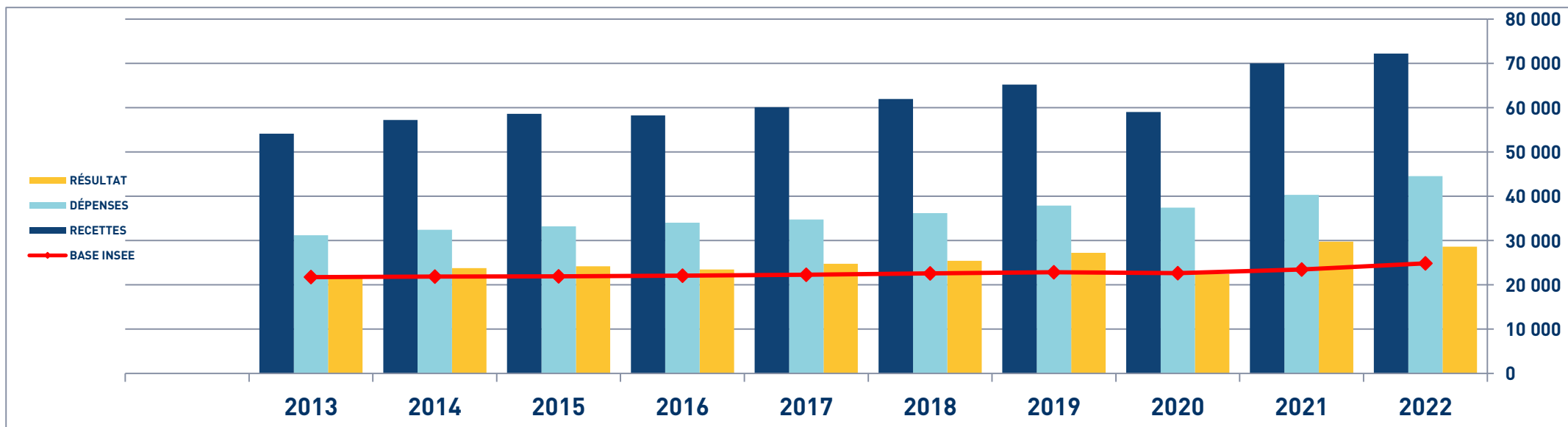
574 Adhérents

<b>DÉTÉRMINATION DU RÉSULTAT</b>	<b>4</b>	<b>34</b>	<b>Excédent (ligne 7 – ligne 33)</b>					CA	<b>30 159</b>	41,76 %	
		<b>35</b>	Plus-values à court terme (16)					CB	<b>130</b>	0,18 %	
		<b>36</b>	Divers à réintégrer (17)					CC	<b>1 070</b>	1,48 %	
		<b>37</b>	Bénéfice Société civile de moyen (18)					CD	<b>7</b>	0,01 %	
		<b>38</b>	TOTAL (ligne 34 à 37)					CE	<b>31 367</b>	43,43 %	
		<b>39</b>	<b>Insuffisance (ligne 33 – ligne 7)</b>					CF			
		<b>40</b>	Frais d'établissement (19)					CG	<b>9</b>	0,01 %	
		<b>41</b>	Dotation aux amortissements (20)					CH	<b>2 220</b>	3,07 %	
			dont amortissement des éléments incorporels du fonds qui sont indissociables (art. 39, 1 – 2°, al. 3)					BE			
		<b>42</b>	Moins-value à court terme					CK	<b>8</b>	0,01 %	
		<b>43</b>	Divers à déduire (21)	dont exonération sur le bénéfice « zone franche urbaine territoire entrepreneur »	CS	<b>24</b>	dont l'abondement sur l'épargne salariale	CT	<b>44</b>	CL	<b>437</b> 0,61 %
				dont exonération sur le bénéfice « entreprise nouvelle »	AW	<b>244</b>	dont exonération sur le bénéfice « jeunes artistes »	CO			
				dont exonération « jeunes entreprises innovantes »	CU		dont déductions « médecins conventionnés de secteur I »	CQ			
				dont exonération médecins « zones déficitaires en offre de soins »	CI		dont aides Fonds de solidarité Covid	CJ			
	<b>44</b>	Déficit Société civile de moyens (18)					CM	<b>77</b>	0,11 %		
	<b>45</b>	TOTAL (lignes 39 à 44)					CN	<b>2 751</b>	3,81 %		
	<b>46</b>	Bénéfice (ligne 38 – ligne 45)					CP	<b>28 615</b>	39,62 %		
	<b>47</b>	Déficit (ligne 45 – ligne 38)					CR				
	<b>5</b>	Taxe sur la valeur ajoutée	Montant de la TVA afférente aux recettes brutes :					CX			
			Montant de la TVA afférente aux achats (biens et services autres qu'immobilisations) :					CY			
			dont montant de la TVA afférente aux honoraires rétrocédés :					CZ			
	<b>6</b>	Contribution économique territoriale (23)	Recettes provenant d'activités exonérées à titre permanent :					AU	<b>85</b>		
	<b>7</b>	Barèmes kilométriques (évaluation forfaitaire des frais de transport : autos et/ou motos) (B) et (12)									
		(1) Type : T (véhicule de tourisme ; M (Moto) ; V (Vélocycle, scooter) ; (2) mettre une croix dans la colonne ; (3) indiquer : thermique, à hydrogène, hybride, électrique ; (4) indiquer : diesel, super sans plomb, GPL.									
	Désignation des véhicules :		Puissance fiscale	Barème BNC (2)	Barème BIC (2)	Motorisation (3)	Type de carburant (4)	Kilométrage professionnel	Indemnités kilométriques déductibles	Amortissements pratiques à réintégrer (si véhicules inscrits au registre des immobilisations)	
	Modèle(s)	Type (1)									
				X				<b>9 341</b>			
	Frais réels non couverts par les barèmes kilométriques ----->										
	Total A à reporter ligne 23 de l'annexe 2035 A ; total B à reporter au cadre B de la page 2 de la déclaration 2035								A		B

# PÉDICURE PODOLOGUE - ÉVOLUTION SUR 10 ANS

En eUR05

Année	2013	% Var.	2014	% Var.	2015	% Var.	2016	% Var.	2017	% Var.	2018	% Var.	2019	% Var.	2020	% Var.	2021	% Var.	2022
Nb Adhérents	288	13/14	331	14/15	365	15/16	431	16/17	464	17/18	496	18/19	520	19/20	537	20/21	571	21/22	574
<b>RECETTES NETTES</b>	<b>54 138</b>	<b>5,74</b>	<b>57 247</b>	<b>2,42</b>	<b>58 632</b>	<b>-0,60</b>	<b>58 278</b>	<b>3,10</b>	<b>60 086</b>	<b>3,14</b>	<b>61 972</b>	<b>5,21</b>	<b>65 201</b>	<b>-9,48</b>	<b>59 021</b>	<b>18,63</b>	<b>70 015</b>	<b>3,15</b>	<b>72 222</b>
Achats	2 756		2 958		2 957		2 989		3 072		3 295		3 583		3 592		4 194		4 237
Impôts et Taxes	2 203		2 269		2 378		2 353		2 443		3 097		3 206		2 954		2 918		3 760
Locations	6 460		6 564		6 613		6 873		7 201		7 491		8 038		7 833		8 800		9 027
Transport et Dépl.	3 927		4 060		4 049		4 119		4 283		4 463		4 346		3 777		4 561		4 688
Ch. Soc. Perso.	8 522		8 794		9 216		9 794		9 418		9 300		9 522		9 630		3 799		11 767
Autres Charges	7 340		7 806		8 014		7 916		8 340		8 578		9 182		9 638		16 031		11 079
<b>TOTAL DÉPENSES</b>	<b>31 208</b>	<b>3,98</b>	<b>32 451</b>	<b>2,39</b>	<b>33 227</b>	<b>2,46</b>	<b>34 044</b>	<b>2,09</b>	<b>34 757</b>	<b>4,22</b>	<b>36 224</b>	<b>4,56</b>	<b>37 877</b>	<b>-1,20</b>	<b>37 424</b>	<b>7,69</b>	<b>40 303</b>	<b>10,56</b>	<b>44 558</b>
<b>RÉSULTAT NET</b>	<b>21 747</b>	<b>9,24</b>	<b>23 756</b>	<b>1,92</b>	<b>24 211</b>	<b>-3,00</b>	<b>23 484</b>	<b>5,41</b>	<b>24 755</b>	<b>2,78</b>	<b>25 444</b>	<b>6,97</b>	<b>27 217</b>	<b>-17,52</b>	<b>22 449</b>	<b>32,65</b>	<b>29 779</b>	<b>-3,91</b>	<b>28 615</b>



# PÉDICURE PODOLOGUE

## SYNTHÈSE DES 20 DERNIÈRES ANNÉES

en euros

ANNÉES :	2003	2004	2005	2006	2007	2008	2009	2010	2011	2012	2013	2014	2015	2016	2017	2018	2019	2020	2021	2022
RECETTES	42 077	42 249	45 037	43 757	44 117	47 360	50 497	50 111	50 342	53 070	54 138	57 247	58 632	58 278	60 086	61 972	65 201	59 021	70 015	72 222
DÉPENSES	23 766	24 256	25 439	25 452	25 093	26 131	27 944	27 577	27 676	29 744	31 208	32 451	33 227	34 044	34 757	36 224	37 877	37 424	40 303	44 558
Sources : ARCOLIB	17 651	17 487	19 410	18 860	18 081	19 732	21 234	21 304	21 023	21 933	21 747	23 756	24 211	23 484	24 755	25 444	27 217	22 449	29 779	28 615

