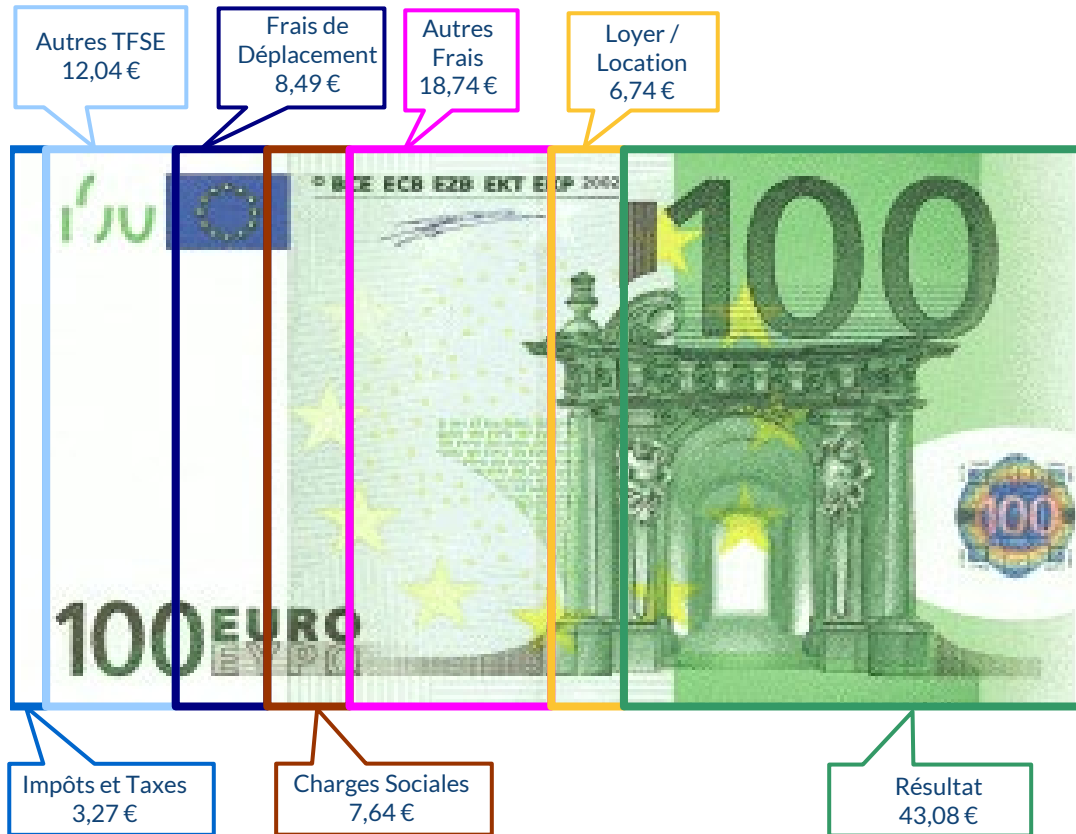
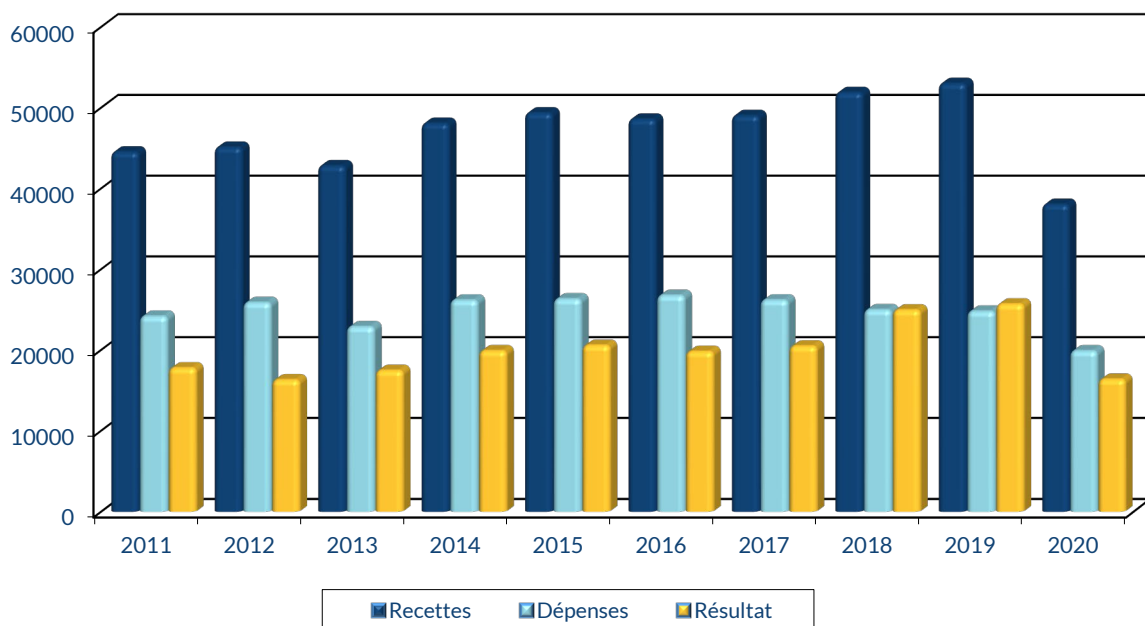


MOYENNE DE L'ACTIVITÉ EN 2020



ÉVOLUTION DE LA PROFESSION SUR 10 ANS



Sources : ARCOLIB

RENNES
8 place du Colombier
BP 40415
35 004 RENNES Cedex

VANNES
1 rue Anita Conti
56 000 VANNES

PARIS
15 avenue Trudaine
75 009 PARIS

☎ : 02 23 300 600 - @ : contact@arcolib.fr

PHOTOGRAPHE AUTEUR

MOYENNE DE L'ACTIVITÉ EN 2020

ARCOLIB
ORGANISME DE GESTION ADHÉRENT AU SERVICE DES PROFESSIONNELS LIBÉRAUX
www.arcolib.fr

REVENUS 2020
COMPTE DE RÉSULTAT FISCAL

N° 2035-A-SD 2021
Si vous êtes adhérent, sans immatriculation, cocher la case « RABAT » si contre, sinon laisser vide (ne pas cocher les deux cases).
Ne pas cocher les deux cases si l'adhésion est en cours (ne pas cocher les deux cases).

NOM ET PRENOMS OU DÉNOMINATION : **PHOTOGRAPHE**

N° SIRET :

114 Adhérents

4	34	Excédent (ligne 7 - ligne 33)	CA	24 701	64,92%
	35	Plus-values à court terme (16)	CB	141	0,37%
	36	Divers à réintégrer (17)	CC	348	0,91%
	37	Bénéfice Société civile de moyen (18)	CD		
	38	TOTAL (ligne 34 à 37)	CE	25 189	66,23%
D	39	Insuffisance (ligne 33 - ligne 7)	CF		
E	40	Frais d'établissement (19)	CG	10	0,03%
R	41	Dotation aux amortissements (20)	CH	3 146	8,27%
M	42	Moins-value à court terme	CI	53	0,14%
I	43	Dont exonération sur le bénéfice « zone franche immobilière entrepreneur »	CS		
N	43	Dont exonération sur le bénéfice « entreprise nouvelle »	AW		
T	43	Dont exonération « jeunes entreprises innovantes »	CU		
R	43	Dont exonération médecins « zones déficitaires en offre de soins »	CI		
E	44	Déficit Société civile de moyens (18)	CM		
S	45	TOTAL (lignes 39 à 44)	CN	8 798	23,12%
D	46	Bénéfice (ligne 38 - ligne 45)	CP	16 391	43,08%
P	47	Déficit (ligne 45 - ligne 38)	CR		
E	47	Déficit (ligne 45 - ligne 38)	CX	4 172	
N	47	Déficit (ligne 45 - ligne 38)	CY	1 327	
S	47	Déficit (ligne 45 - ligne 38)	CZ	12	
D	6	Contribution économique territoriale (23)	AU	14 657	

5

Montant de la TVA afférente aux recettes brutes : **4 172**

Montant de la TVA afférente aux achats (biens et services autres qu'immobilisations) : **1 327**

Montant de la TVA afférente aux honoraires rattachés : **12**

6

Recettes provenant d'activités exonérées à titre permanent :

7

Barèmes kilométriques (évaluation forfaitaire des frais de transport : autos et/ou motos) (B) et (12)

(1) Type : T (véhicule de tourisme - M (Moto) ; V (Véhicule scooter) ; (2) mettre une croix dans la colonne ; (3) indiquer : super, diesel, super sans plomb, GPL.

Modèle(s)	Type (1)	Puissance fiscale (2)	Barème BIC		Amortissements imputés à l'activité (3)
			Barème BNC (2)	Type de carburant (3)	
	T		X		
Kilométrage professionnel : 10 149					
Frais réels non couverts par les barèmes kilométriques					
Total A à reporter ligne 23 de l'annexe 2035 A : total B à reporter au cadre B de la déclaration 2035					
					B

2035 moyenne, en Euros, issue des déclarations n° 2035 des revenus 2020 des Adhérents BNC d'ARCOLIB

ARCOLIB
ORGANISME DE GESTION ADHÉRENT AU SERVICE DES PROFESSIONNELS LIBÉRAUX
www.arcolib.fr

REVENUS 2020
COMPTE DE RÉSULTAT FISCAL

N° 2035-A-SD 2021
Si vous êtes adhérent, sans immatriculation, cocher la case « RABAT » si contre, sinon laisser vide (ne pas cocher les deux cases).
Ne pas cocher les deux cases si l'adhésion est en cours (ne pas cocher les deux cases).

NOM ET PRENOMS OU DÉNOMINATION : **PHOTOGRAPHE**

N° SIRET :

114 Adhérents

2	1	Recettes encaissées y compris les remboursements de frais (1)	AA	38 569	100,37%
R	2	Débours payés pour le compte des clients (2)	AB		
E	3	Honoraires rattachés (dont suppléments rattachés)	AC	522	1,37%
C	4	Montant net des recettes	AD	38 047	100,00%
T	5	Produits financiers (4)	AE	15	0,04%
E	6	Gains divers (5)	AF	6 546	17,21%
S	7	TOTAL (ligne 4 à 6)	AG	44 608	117,24%
3	8	Achats (6)	BA	1 834	4,09%
9	9	Frais de personnel	BB	210	0,47%
10	10	Charges sociales sur salaires (parts patronale et ouvrière)	BC	143	0,38%
11	11	Taxe sur la valeur ajoutée	BD		
12	12	Impôts et taxes	JY	24	0,06%
13	13	Autres impôts	BS	249	0,56%
14	14	(9) Contribution sociale généralisée déductible	BV	972	2,18%
15	15	Loyer et charges locatives	BF	2 217	5,03%
16	16	Location de matériel et de mobilier - dont redevances de collaboration (10)	BG	348	0,78%
17	17	Entretien et réparations	BW		
18	18	Personnel intermédiaire	Total : 384	0,87%	
19	19	Petit outillage (11)	Travaux : 56	0,15%	
20	20	Chauffage, eau, gaz, électricité	Fournitures : 1 645	4,22%	
21	21	Honoraires ne constituant pas les rétrocessions (11)	Services : 316	0,83%	
22	22	Primes d'assurances	Extérieurs : 1 726	4,54%	
23	23	Frais de véhicules (12)	Total : 452	1,19%	
24	24	Autres frais de déplacements (voyages...)	Total : 2 036	5,05%	
25	25	Charges sociales personnelles (13)	Total : 1 195	3,14%	
26	26	Frais de réception, de représentation et de congrès	Total : 2 162	5,77%	
27	27	Fournitures de bureau, frais de documentation, de correspondance et de téléphone	Total : 805	2,17%	
28	28	Frais d'actes et de contentieux	Total : 1 250	3,29%	
29	29	Cotisations syndicales et professionnelles	Total : 4	0,01%	
30	30	Autres frais divers de gestion	Total : 117	0,31%	
31	31	Frais financiers (14)	Total : 723	1,90%	
32	32	Pertes diverses (15)	Total : 156	0,41%	
33	33	TOTAL (lignes 8 à 32)	Total : 19 908	50,22%	

D

E

P

E

N

S

S

R

O

S

F

S

I

O

N

N

E

L

L

E

S

2035 moyenne, en Euros, issue des déclarations n° 2035 des revenus 2020 des Adhérents BNC d'ARCOLIB

pour AJ **1 2** mois

1		NOM ET PRENOMS OU DÉNOMINATION		PHOTOGRAPHE													
Nature de l'activité (1)		114 Adhérents										Code activité pour les praticiens médicaux					
N° SIRET												si exercice en société (2)	AV		Nombre d'associés	AS	
Résultat déterminé (2)		d'après les règles « recettes-dépenses »				AK	d'après les règles « créances-dettes »				AL						
Comptabilité tenue (2) :		Hors taxe	CV	<input checked="" type="checkbox"/>	Taxe incluse	CW	Non assujetti à la TVA				AT						
Si vous êtes adhérent d'un organisme agréé (association ou organisme mixte) ou client d'un viseur fiscal		AM	<input checked="" type="checkbox"/>	Année d'adhésion			Nombre de salariés	AP				Salaires nets perçus	AR				
Montant des immobilisations (report du total des bases amortissables hors TVA déductible de la col.4 du tableau I de la déclaration n° 2035)		DA															
R E C E T T E S	1	Recettes encaissées y compris les remboursements de frais (1)										AA	38 569	101,37 %			
	2	À déduire Débours payés pour le compte des clients (2)										AB					
	3	Honoraires rétrocedés (dont suppléments rétrocedés) (3)										AC	522	1,37 %			
	4	Montant net des recettes										AD	38 047	100,00 %			
	5	Produits financiers (4)										AE	15	0,04 %			
	6	Gains divers (5)										AF	6 546	17,21 %			
	7	TOTAL (ligne 4 à 6)										AG	44 608	117,24 %			
D É P E N S E S P R O F E S S I O N N E L L E S	8	Achats (6)										BA	1 834	4,82 %			
	9	Frais de personnel Salaires nets et avantages en nature (7)										BB	210	0,55 %			
	10	Charges sociales sur salaires (parts patronale et ouvrière)										BC	143	0,38 %			
	11	Taxe sur la valeur ajoutée										BD					
	12	Impôts et taxes (8) Contribution économique territoriale										JY	24	0,06 %			
	13	Autres impôts										BS	249	0,65 %			
	14	(9) Contribution sociale généralisée déductible										BV	972	2,55 %			
	15	Loyer et charges locatives										BF	2 217	5,83 %			
	16	Location de matériel et de mobilier – dont redevances de collaboration (10)										BW	348	0,91 %			
	17	Entretien et réparations											384	1,01 %			
	18	Personnel intérimaire											56	0,15 %			
	19	Petit outillage (11)											1 645	4,32 %			
	20	Chauffage, eau, gaz, électricité											316	0,83 %			
	21	Honoraires ne constituant pas les rétrocessions (11)											1 726	4,54 %			
	22	Primes d'assurances											452	1,19 %			
	23	Frais de véhicules (12)											2 036	5,35 %			
		(cocher la case si évaluation forfaitaire) ...															
	24	Autres frais de déplacements (voyages...)...											1 195	3,14 %			
	25	Charges sociales personnelles (13)		dont obligatoires			BT	2 162			dont facultatives aux nouveaux plans d'épargne retraite		BU	13	BK 2 905 7,64 %		
				dont cotisations facultatives Madelin			BZ	730									
26	Frais de réception, de représentation et de congrès											805	2,12 %	Total : Frais divers de gestion			
27	Fournitures de bureau, frais de documentation, de correspondance et de téléphone											1 250	3,29 %				
28	Frais d'actes et de contentieux											4	0,01 %				
29	Cotisations syndicales et professionnelles										BY	117	0,31 %				
30	Autres frais divers de gestion											723	1,90 %			BM 2 899 7,62 %	
31	Frais financiers (14)										BN	156	0,41 %				
32	Pertes diverses (15)										BP	137	0,36 %				
33	TOTAL (lignes 8 à 32)										BR	19 908	52,32 %				

NOM ET PRENOMS OU DÉNOMINATION


PHOTOGRAPHE

N° SIRET

114 Adhérents

DÉTERMINATION DU RÉSULTAT	4	34	Excédent (ligne 7 – ligne 33)				CA	24 701 64,92 %		
		35	Plus-values à court terme (16)				CB	141 0,37 %		
		36	Divers à réintégrer (17)				CC	348 0,91 %		
		37	Bénéfice Société civile de moyen (18)				CD			
		38	TOTAL (ligne 34 à 37)				CE	25 189 66,20 %		
		39	Insuffisance (ligne 33 – ligne 7)				CF			
		40	Frais d'établissement (19)				CG	10 0,03 %		
		41	Dotations aux amortissements (20)				CH	3 146 8,27 %		
		42	Moins-value à court terme				CK	53 0,14 %		
		43	Divers à déduire (21)	dont exonération sur le bénéfice « zone franche urbaine territoire entrepreneur »	CS			CL	5 589 14,69 %	
				dont exonération sur le bénéfice « entreprise nouvelle »	AW		dont l'abondement sur l'épargne salariale	CT		
				dont exonération « jeunes entreprises innovantes »	CU		dont exonération sur le bénéfice « jeunes artistes »	CO		
				dont exonération médecins « zones déficitaires en offre de soins »	CI		dont déductions « médecins conventionnés de secteur I »	CQ		
		44	Déficit Société civile de moyens (18)				CM			
	45	TOTAL (lignes 39 à 44)				CN	8 798 23,12 %			
	46	Bénéfice (ligne 38 – ligne 45)				CP	16 391 43,08 %			
	47	Déficit (ligne 45 – ligne 38)				CR				
5	Taxe sur la valeur ajoutée	Montant de la TVA afférente aux recettes brutes :				CX	4 172			
		Montant de la TVA afférente aux achats (biens et services autres qu'immobilisations) :				CY	1 327			
		dont montant de la TVA afférente aux honoraires rétrocedés :				CZ	12			
6	Contribution économique territoriale (23)	Recettes provenant d'activités exonérées à titre permanent :				AU	14 657			
7	Barèmes kilométriques (évaluation forfaitaire des frais de transport : autos et/ou motos) (B) et (12) (1) Type : T (véhicule de tourisme ; M (Moto) ; V (Véломoteur, scooter) ; (2) mettre une croix dans la colonne ; (3) indiquer : super, diesel, super sans plomb, GPL.									
Désignation des véhicules :		Puissance fiscale	Barème BNC (2)	Barème BIC		Kilométrage professionnel	Indemnités kilométriques déductibles	Amortissements pratiqués à réintégrer (si véhicules inscrits au registre des immobilisations)		
Modèle(s)	Type (1)			(2)	Type de carburant (3)					
	T		X			10 149				
Frais réels non couverts par les barèmes kilométriques ----->										
Total A à reporter ligne 23 de l'annexe 2035 A ; total B à reporter au cadre B de la page 2 de la déclaration 2035							A		B	

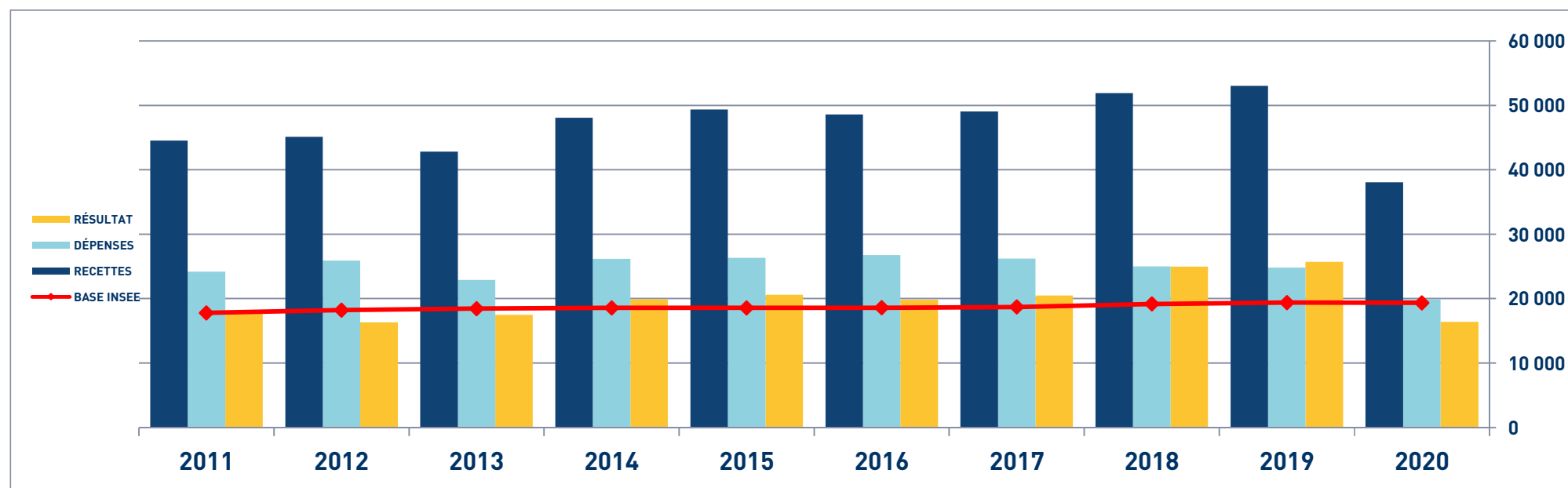
STATISTIQUES PAR TRANCHES DE RECETTES - PHOTOGRAPHE

 2020		Tranche n° 1		Tranche n° 2		Tranche n° 3		Tranche n° 4		Tranche n° 5	
		de 0 € à 9 429 €		de 9 430 € à 23 445 €		de 23 446 € à 36 883 €		de 36 884 € à 69 642 €		de 69 643 € à 239 310 €	
		26 Adhérents		25 Adhérents		25 Adhérents		25 Adhérents		17 Adhérents	
RECETTES	Recettes encaissées	4 709	100,00 %	15 904	100,00 %	32 071	101,07 %	53 171	103,32 %	110 893	100,44 %
	A déduire : Débours payés					339	1,07 %	1 706	3,31 %	490	0,44 %
	Honoraires rétrocedés										
	Montant net des Recettes	4 709	100,00 %	15 904	100,00 %	31 732	100,00 %	51 464	100,00 %	110 404	100,00 %
	Produits financiers			4	0,03 %			62	0,12 %		
Gains divers	5 373	114,10 %	5 923	37,24 %	9 511	29,97 %	8 095	15,73 %	3 224	2,92 %	
TOTAL RECETTES		10 082	214,10 %	21 832	137,27 %	41 244	129,98 %	59 621	115,85 %	113 628	102,92 %
DÉPENSES	Achats	664	14,10 %	1 201	7,55 %	663	2,09 %	1 387	2,70 %	7 126	6,45 %
	Salaires nets					48	0,15 %			1 337	1,21 %
	Charges sociales sur salaires			232	1,46 %	241	0,76 %	73	0,14 %	497	0,45 %
	Taxe sur la Valeur Ajoutée										
	Contrib. Économique Territoriale	- 6		48	0,30 %	6	0,02 %	40	0,08 %	32	0,03 %
	Autres impôts	57	1,21 %	100	0,63 %	212	0,67 %	534	1,04 %	472	0,43 %
	CSG déductible	145	3,08 %	318	2,00 %	782	2,46 %	1 017	1,98 %	3 401	3,08 %
	Loyers et charges locatives	1 067	22,66 %	1 040	6,54 %	2 535	7,99 %	3 453	6,71 %	3 942	3,57 %
	Location de matériel et mobilier	83	1,76 %	132	0,83 %	368	1,16 %	486	0,94 %	858	0,78 %
	- Entretien et réparations	168	3,57 %	225	1,41 %	237	0,75 %	504	0,98 %	1 084	0,98 %
	- Personnel intérimaire					3	0,01 %	46	0,09 %	302	0,27 %
	- Petit outillage	485	10,30 %	658	4,14 %	2 179	6,87 %	2 354	4,57 %	2 996	2,71 %
	- Chauffage, eau, gaz, électricité	194	4,12 %	240	1,51 %	304	0,96 %	327	0,64 %	652	0,59 %
	- Honoraires non rétrocedés	856	18,18 %	1 063	6,68 %	1 285	4,05 %	1 709	3,32 %	4 535	4,11 %
	- Primes d'assurances	252	5,35 %	249	1,57 %	480	1,51 %	606	1,18 %	841	0,76 %
	TOTAL TRAVAUX, FOURNITURES & SERVICES EXTÉRIEURS	1 957	41,56 %	2 434	15,30 %	4 488	14,14 %	5 546	10,78 %	10 411	9,43 %
	- Frais de véhicules	630	13,38 %	1 402	8,82 %	1 370	4,32 %	2 775	5,39 %	5 023	4,55 %
	- Autres frais de déplacements	513	10,89 %	632	3,97 %	777	2,45 %	1 394	2,71 %	3 165	2,87 %
	TOTAL TRANSPORTS ET DÉPLACEMENTS	1 143	24,27 %	2 034	12,79 %	2 147	6,77 %	4 169	8,10 %	8 188	7,42 %
	- Charges sociales Obligatoires	321	6,82 %	812	5,11 %	2 115	6,67 %	3 091	6,01 %	5 844	5,29 %
	- Charges sociales Facultatives Madelin	395	8,39 %	392	2,46 %	740	2,33 %	763	1,48 %	1 909	1,73 %
- Charges sociales Facultatives NPER					60	0,19 %					
CHARGES SOCIALES PERSONNELLES	716	15,20 %	1 205	7,58 %	2 915	9,19 %	3 853	7,49 %	7 753	7,02 %	
- Frais de réception, représentation, congrès	124	2,63 %	295	1,85 %	954	3,01 %	1 071	2,08 %	1 910	1,73 %	
- Fournitures de bureau, documentation, ...	761	16,16 %	1 179	7,41 %	1 097	3,46 %	1 333	2,59 %	2 298	2,08 %	
- Frais d'actes et contentieux	8	0,17 %			3	0,01 %	5	0,01 %	3		
- Cotisations syndicales et professionnelles	118	2,51 %	80	0,50 %	127	0,40 %	119	0,23 %	151	0,14 %	
- Autres frais divers de gestion	293	6,22 %	629	3,95 %	623	1,96 %	750	1,46 %	1 581	1,43 %	
TOTAL FRAIS DIVERS DE GESTION	1 302	27,65 %	2 183	13,73 %	2 804	8,84 %	3 278	6,37 %	5 944	5,38 %	
Frais financiers	104	2,21 %	183	1,15 %	156	0,49 %	128	0,25 %	281	0,25 %	
Pertes diverses	281	5,97 %	5	0,03 %	189	0,60 %	129	0,25 %	11	0,01 %	
TOTAL DÉPENSES	7 514	159,57 %	11 117	69,90 %	17 555	55,32 %	24 096	46,82 %	50 253	45,52 %	
RÉSULTAT	Excédent	2 567	54,51 %	10 715	67,37 %	23 689	74,65 %	35 525	69,03 %	63 374	57,40 %
	Plus-values à court terme			500	3,14 %	108	0,34 %			52	0,05 %
	Divers à réintégrer	384	8,15 %	333	2,09 %	665	2,10 %	- 12		360	0,33 %
	Bénéfice SCM										
	Frais d'établissement					47	0,15 %				
	Dotation aux amortissements	1 994	42,34 %	2 451	15,41 %	2 353	7,42 %	3 833	7,45 %	6 450	5,84 %
	Moins-values à court terme			145	0,91 %	10	0,03 %			125	0,11 %
	Divers à déduire	4 636	98,45 %	5 410	34,02 %	8 612	27,14 %	6 730	13,08 %	1 656	1,50 %
	Déficit SCM										
	RÉSULTAT	- 3 678		3 542	22,27 %	13 440	42,35 %	24 951	48,48 %	55 555	50,32 %
Kilométrage moyen		2 792 km		5 654 km		8 566 km		13 090 km		psych 23 852 km	

PHOTOGRAPHE-AUTEUR - ÉVOLUTION SUR 10 ANS

En eUROS

Année	2011	% Var.	2012	% Var.	2013	% Var.	2014	% Var.	2015	% Var.	2016	% Var.	2017	% Var.	2018	% Var.	2019	% Var.	2020
Nb Adhérents	51	11/12	65	12/13	74	13/14	76	14/15	86	15/16	90	16/17	94	17/18	95	18/19	100	19/20	114
RECETTES NETTES	44 536	1,31	45 118	-5,07	42 830	12,25	48 078	2,69	49 369	-1,56	48 599	0,92	49 046	5,81	51 894	2,16	53 017	-28,24	38 047
Achats	1 583		3 383		2 623		5 149		5 545		4 994		3 884		2 904		2 954		1 834
Impôts et Taxes	1 189		1 230		1 205		1 257		1 352		1 517		1 428		1 379		1 334		1 245
Locations	3 622		3 478		2 620		2 549		2 363		2 233		2 410		2 613		3 129		2 565
Transport et Dépl.	6 166		5 819		6 047		6 081		5 987		5 787		5 667		5 258		4 915		3 232
Ch. Soc. Perso.	2 413		2 551		2 482		2 746		2 974		2 829		3 893		3 630		3 811		2 905
Autres Charges	9 225		9 429		7 917		8 410		8 121		9 414		8 921		9 214		8 675		8 127
TOTAL DÉPENSES	24 198	6,99	25 890	-11,57	22 894	14,41	26 192	0,57	26 342	1,64	26 774	-2,13	26 203	-4,60	24 998	-0,72	24 818	-19,78	19 908
RÉSULTAT NET	17 791	-8,28	16 318	7,13	17 481	13,94	19 918	3,37	20 589	-3,69	19 829	3,36	20 496	21,83	24 970	2,94	25 703	-36,23	16 391



PHOTOGRAPHE SYNTHÈSE DES 20 DERNIÈRES ANNÉES

en euros

ANNÉES :	2001	2002	2003	2004	2005	2006	2007	2008	2009	2010	2011	2012	2013	2014	2015	2016	2017	2018	2019	2020
NB ADHÉRENTS	18	19	20	22	26	27	32	33	44	55	51	65	74	76	86	90	94	95	100	114
RECETTES	48 767	56 481	57 253	53 187	42 069	35 920	39 015	38 654	42 265	40 841	44 536	45 118	42 830	48 078	49 369	48 599	49 046	51 894	53 017	38 047
DÉPENSES	25 464	29 063	28 065	25 218	26 054	21 978	22 181	20 672	22 030	22 564	24 198	25 890	22 894	26 192	26 342	26 774	26 203	24 998	24 818	19 908
RÉSULTAT	22 218	25 525	28 382	26 395	14 337	11 616	14 550	15 959	17 662	15 699	17 791	16 318	17 481	19 918	20 589	19 829	20 496	24 970	25 703	16 391

