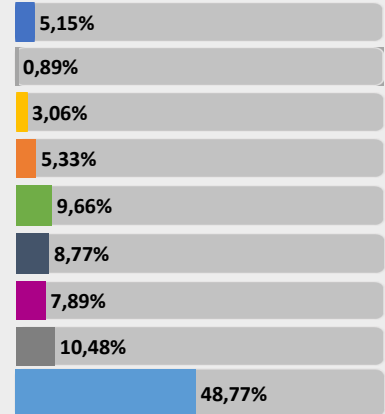
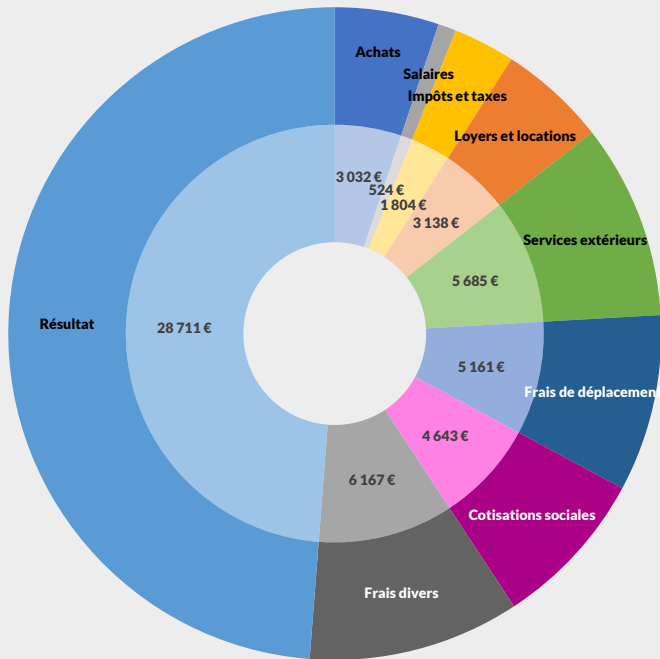




REVENUS 2022

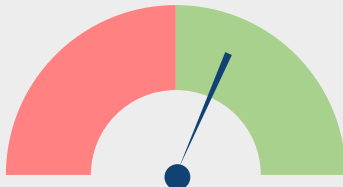
Nombre : 128 adhérents

Répartition des recettes nettes

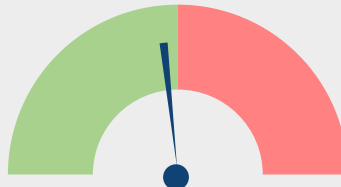


Evolutions des postes entre 2021 et 2022

Recettes nettes



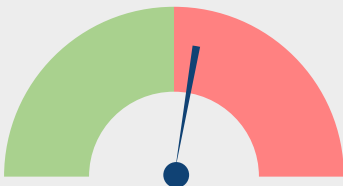
Achats



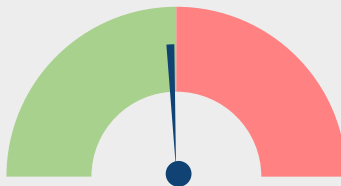
Impôts et taxes



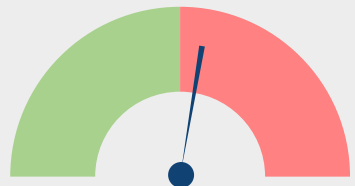
Loyers et Locations



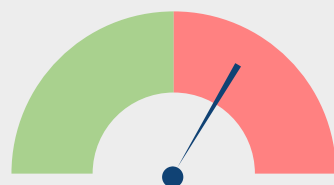
Travaux, Fournitures et Services ext.



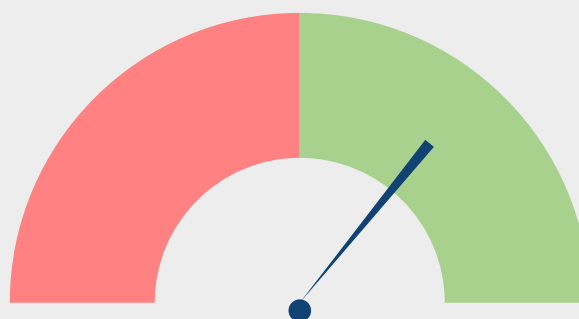
Frais de déplacements



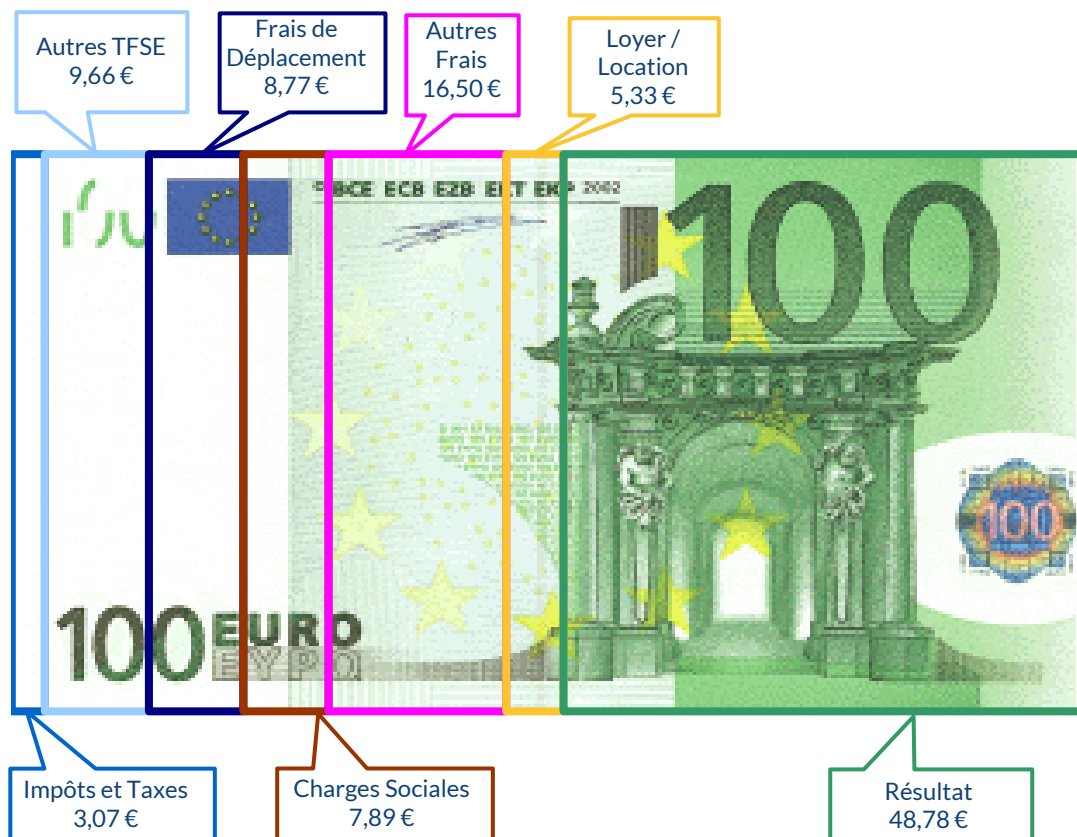
Cotisations sociales exploitant



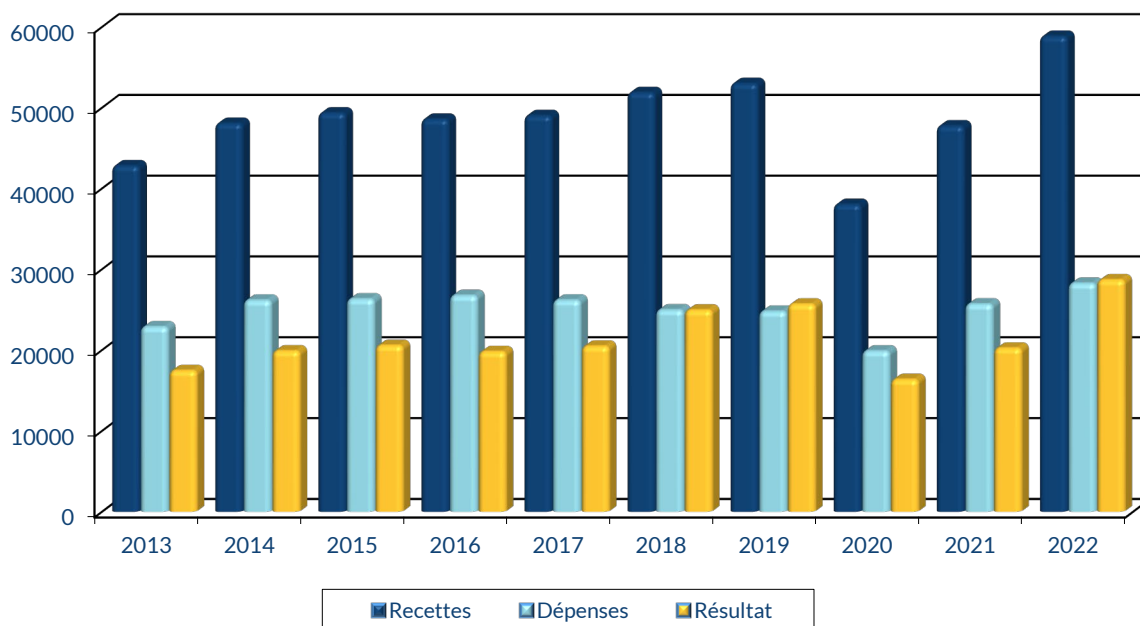
Résultat



UTILISATION DE 100 € DE RECETTES EN 2022



ÉVOLUTION DE LA PROFESSION SUR 10 ANS



Sources : ARCOLIB

RENNES

8 place du Colombier
BP 40415
35 004 RENNES Cedex

VANNES

1 rue Anita Conti
56 000 VANNES

PARIS

15 avenue Trudaine
75 009 PARIS

pour AJ **1** | **2** | mois

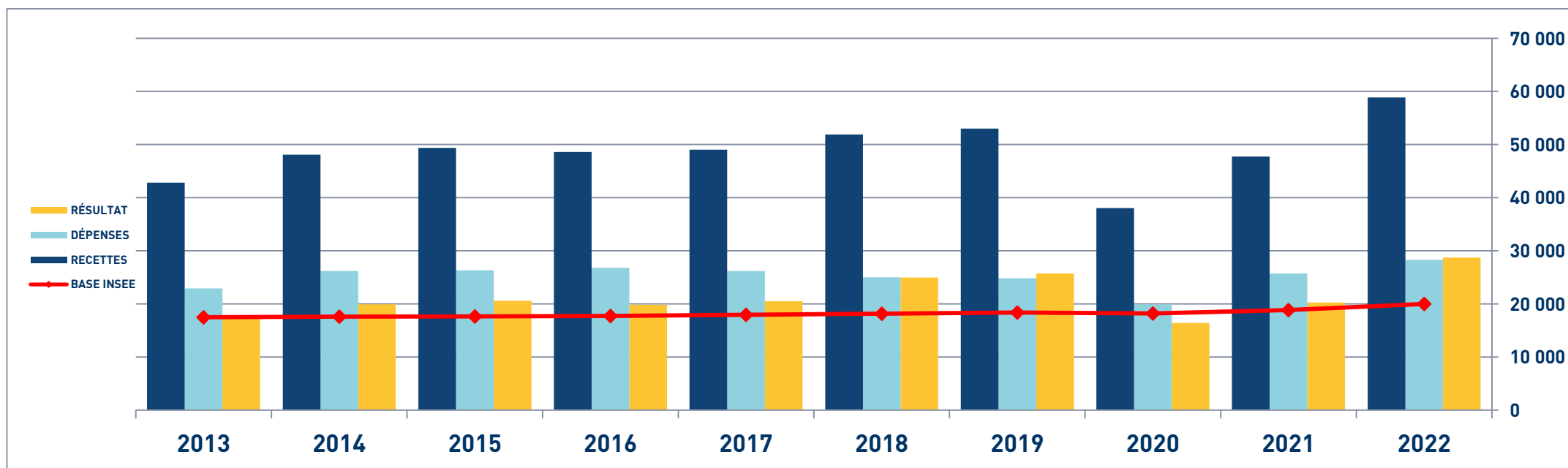
| 1 | | NOM ET PRENOMS OU DÉNOMINATION | | PHOTOGRAPHE | | | | | | | | | | | | | | |
|--|--|---|---------------------------------------|---|--------------|--------|--|---|--|----|---------------------------------------|--|--------|---------|-------------------|--|----|--|
| Nature de l'activité (1) | | 128 Adhérents | | | | | | | | | | Code activité pour les praticiens médicaux | | | | | | |
| N° SIRET | | | | | | | | | | | | si exercice en société (2) | | AV | Nombre d'associés | | AS | |
| Résultat déterminé (2) | | d'après les règles « recettes-dépenses » | | | | AK | d'après les règles « créances-dettes » | | | | AL | | | | | | | |
| Comptabilité tenue (2) : | | Hors taxe | CV | <input checked="" type="checkbox"/> | Taxe incluse | CW | Non assujéti à la TVA | | | | AT | | | | | | | |
| Si vous êtes adhérent d'un organisme agréé (association ou organisme mixte) ou client d'un viseur fiscal | | AM | <input checked="" type="checkbox"/> | Année d'adhésion | | | Nombre de salariés | AP | | | | Salaires nets perçus | AR | | | | | |
| Montant des immobilisations (report du total des bases amortissables hors TVA déductible de la col.4 du tableau I de la déclaration n° 2035) | | | | | | | | | | | | DA | | | | | | |
| R E C E T T E S | 1 | Recettes encaissées y compris les remboursements de frais (1) | | | | | | | | | | | AA | 59 450 | 101,00 % | | | |
| | 2 | À déduire Débourx payés pour le compte des clients (2) | | | | | | | | | | | AB | | | | | |
| | 3 | Honoraires rétrocedés (dont suppléments rétrocedés) (3) | | | | | | | | | | | AC | 590 | 1,00 % | | | |
| | 4 | Montant net des recettes | | | | | | | | | | | AD | 58 864 | 100,00 % | | | |
| | 5 | Produits financiers (4) | | | | | | | | | | | AE | 15 | 0,03 % | | | |
| | 6 | Gains divers (5) | | | | | | | | | | | AF | 1 056 | 1,79 % | | | |
| | 7 | TOTAL (ligne 4 à 6) | | | | | | | | | | | AG | 59 935 | 101,82 % | | | |
| D É P E N S E S P R O F E S S I O N N E L L E S | 3 | 8 Achats (6) | | | | | | | | | | | BA | 3 032 | 5,15 % | | | |
| | 9 | Frais de personnel | | Salaires nets et avantages en nature (7) | | | | | | | | | BB | 370 | 0,63 % | | | |
| | 10 | | | Charges sociales sur salaires (parts patronale et ouvrière) | | | | | | | | | BC | 154 | 0,26 % | | | |
| | 11 | | | Taxe sur la valeur ajoutée | | | | | | | | | BD | | | | | |
| | 12 | Impôts et taxes (8) | | Contribution économique territoriale | | | | | | | | | JY | 23 | 0,04 % | | | |
| | 13 | | | Autres impôts | | | | | | | | | BS | 250 | 0,42 % | | | |
| | 14 | | | (9) Contribution sociale généralisée déductible | | | | | | | | | BV | 1 532 | 2,60 % | | | |
| | 15 | Loyer et charges locatives | | | | | | | | | | | BF | 2 560 | 4,35 % | | | |
| | 16 | Location de matériel et de mobilier – dont redevances de collaboration (10) | | | | | | | | | | | BW | 578 | 0,98 % | | | |
| | 17 | Entretien et réparations | | 414 | | | | 0,70 % | | | | Total : Travaux, Fournitures et Services Extérieurs | BH | 5 685 | 9,66 % | | | |
| | 18 | Personnel intérimaire | | 74 | | | | 0,13 % | | | | | | | | | | |
| | 19 | Petit outillage (11) | | 2 052 | | | | 3,49 % | | | | | | | | | | |
| | 20 | Chauffage, eau, gaz, électricité | | 359 | | | | 0,61 % | | | | | | | | | | |
| | 21 | Honoraires ne constituant pas les rétrocessions (11) | | 2 350 | | | | 3,99 % | | | | | | | | | | |
| | 22 | Primes d'assurances | | 436 | | | | 0,74 % | | | | | | | | | | |
| | 23 | Frais de véhicules (12) | | 2 875 | | | | 4,88 % | | | | | | | | | | |
| | | (cocher la case si évaluation forfaitaire) | | | | ... | | | | | | Total : Transport et déplacements | BJ | 5 161 | 8,77 % | | | |
| 24 | Autres frais de déplacements (voyages...)... | | 2 286 | | | | 3,88 % | | | | | | | | | | | |
| 25 | Charges sociales personnelles (13) | | dont obligatoires | | | | BT | 3 631 | | | | BK | 4 643 | 7,89 % | | | | |
| | | | dont cotisations facultatives Madelin | | BZ | 873 | | dont facultatives aux nouveaux plans d'épargne retraite | | BU | 138 | | | | | | | |
| 26 | Frais de réception, de représentation et de congrès | | 1 371 | | | | 2,33 % | | | | Total : Frais divers de gestion | BM | 4 085 | 6,94 % | | | | |
| 27 | Fournitures de bureau, frais de documentation, de correspondance et de téléphone | | 1 300 | | | | 2,21 % | | | | | | | | | | | |
| 28 | Frais d'actes et de contentieux | | 20 | | | | 0,03 % | | | | | | | | | | | |
| 29 | Cotisations syndicales et professionnelles | | BY | 153 | | 0,26 % | | | | | | | | | | | | |
| 30 | Autres frais divers de gestion | | 1 241 | | | | 2,11 % | | | | | | | | | | | |
| 31 | Frais financiers (14) | | | | | | | | | | | BN | 178 | 0,30 % | | | | |
| 32 | Pertes diverses (15) | | | | | | | | | | | BP | 33 | 0,06 % | | | | |
| 33 | TOTAL (lignes 8 à 32) | | | | | | | | | | | BR | 28 283 | 48,05 % | | | | |

2035 moyenne, en Euros, issue des déclarations n° 2035 des revenus 2022 des Adhérents BNC d'ARCOLIB

PHOTOGRAPHE-AUTEUR - ÉVOLUTION SUR 10 ANS

En eUROS

| Année | 2013 | % Var. | 2014 | % Var. | 2015 | % Var. | 2016 | % Var. | 2017 | % Var. | 2018 | % Var. | 2019 | % Var. | 2020 | % Var. | 2021 | % Var. | 2022 |
|------------------------|---------------|--------------|---------------|-------------|---------------|--------------|---------------|--------------|---------------|--------------|---------------|--------------|---------------|---------------|---------------|--------------|---------------|--------------|---------------|
| Nb Adhérents | 74 | 13/14 | 76 | 14/15 | 86 | 15/16 | 90 | 16/17 | 94 | 17/18 | 95 | 18/19 | 100 | 19/20 | 114 | 20/21 | 119 | 21/22 | 128 |
| RECETTES NETTES | 42 830 | 12,25 | 48 078 | 2,69 | 49 369 | -1,56 | 48 599 | 0,92 | 49 046 | 5,81 | 51 894 | 2,16 | 53 017 | -28,24 | 38 047 | 25,54 | 47 766 | 23,23 | 58 864 |
| Achats | 2 623 | | 5 149 | | 5 545 | | 4 994 | | 3 884 | | 2 904 | | 2 954 | | 1 834 | | 3 296 | | 3 032 |
| Impôts et Taxes | 1 205 | | 1 257 | | 1 352 | | 1 517 | | 1 428 | | 1 379 | | 1 334 | | 1 245 | | 1 216 | | 1 805 |
| Locations | 2 620 | | 2 549 | | 2 363 | | 2 233 | | 2 410 | | 2 613 | | 3 129 | | 2 565 | | 2 882 | | 3 138 |
| Transport et Dépl. | 6 047 | | 6 081 | | 5 987 | | 5 787 | | 5 667 | | 5 258 | | 4 915 | | 3 232 | | 4 744 | | 5 161 |
| Ch. Soc. Perso. | 2 482 | | 2 746 | | 2 974 | | 2 829 | | 3 893 | | 3 630 | | 3 811 | | 2 905 | | 3 535 | | 4 643 |
| Autres Charges | 7 917 | | 8 410 | | 8 121 | | 9 414 | | 8 921 | | 9 214 | | 8 675 | | 8 127 | | 10 041 | | 10 504 |
| TOTAL DÉPENSES | 22 894 | 14,41 | 26 192 | 0,57 | 26 342 | 1,64 | 26 774 | -2,13 | 26 203 | -4,60 | 24 998 | -0,72 | 24 818 | -19,78 | 19 908 | 29,16 | 25 714 | 9,99 | 28 283 |
| RÉSULTAT NET | 17 481 | 13,94 | 19 918 | 3,37 | 20 589 | -3,69 | 19 829 | 3,36 | 20 496 | 21,83 | 24 970 | 2,94 | 25 703 | -36,23 | 16 391 | 23,62 | 20 262 | 41,70 | 28 711 |



STATISTIQUES PAR TRANCHES DE RECETTES - PHOTOGRAPHE

| 2022 | | Tranche n° 1 | | Tranche n° 2 | | Tranche n° 3 | | Tranche n° 4 | | Tranche n° 5 | |
|---|---|----------------------|-----------------|---------------------------|-----------------|---------------------------|-----------------|---------------------------|-----------------|----------------------------|-----------------|
| | | de 0 € à 22 313 € | | de 22 314 € à 41 232 € | | de 41 233 € à 57 288 € | | de 57 289 € à 88 320 € | | de 88 321 € à 290 398 € | |
| | | 27 Adhérents | | 27 Adhérents | | 26 Adhérents | | 27 Adhérents | | 25 Adhérents | |
| RECETTES | Recettes encaissées | 10 714 | 100,41 % | 30 719 | 100,05 % | 48 764 | 101,74 % | 72 869 | 101,93 % | 138 780 | 100,56 % |
| | A déduire : Débours payés | | | - 8 | | | | | | - 2 | |
| | Honoraires rétrocedés | 44 | 0,41 % | 22 | 0,07 % | 833 | 1,74 % | 1 378 | 1,93 % | 775 | 0,56 % |
| | Montant net des Recettes | 10 670 | 10 | 30 705 | 10 | 47 931 | 10 | 71 492 | 10 | 138 007 | 10 |
| | Produits financiers | | | 61 | 0,20 % | | | | | 8 | 0,01 % |
| Gains divers | 910 | 8,53 % | 368 | 1,20 % | 371 | 0,77 % | 1 680 | 2,35 % | 1 870 | 1,36 % | |
| TOTAL RECETTES | | 11 581 | 108,54 % | 31 134 | 101,40 % | 48 302 | 100,77 % | 73 172 | 102,35 % | 139 885 | 101,36 % |
| DÉPENSES | Achats | 1 349 | 12,64 % | 1 572 | 5,12 % | 2 074 | 4,33 % | 2 814 | 3,94 % | 7 266 | 5,26 % |
| | Salaires nets | | | | | | | | | 1 895 | 1,37 % |
| | Charges sociales sur salaires | | | 65 | 0,21 % | | | | | 719 | 0,52 % |
| | Taxe sur la Valeur Ajoutée | | | | | | | | | | |
| | Contrib. Économique Territoriale | 15 | 0,14 % | 27 | 0,09 % | 31 | 0,06 % | 36 | 0,05 % | 3 | |
| | Autres impôts | 136 | 1,27 % | 82 | 0,27 % | 245 | 0,51 % | 248 | 0,35 % | 560 | 0,41 % |
| | CSG déductible | 501 | 4,70 % | 741 | 2,41 % | 871 | 1,82 % | 1 278 | 1,79 % | 4 452 | 3,23 % |
| | Loyers et charges locatives | 1 354 | 12,69 % | 2 151 | 7,01 % | 2 255 | 4,70 % | 2 277 | 3,18 % | 4 612 | 3,34 % |
| | Location de matériel et mobilier | 37 | 0,35 % | 506 | 1,65 % | 411 | 0,86 % | 411 | 0,57 % | 1 576 | 1,14 % |
| | - Entretien et réparations | 190 | 1,78 % | 396 | 1,29 % | 295 | 0,62 % | 394 | 0,55 % | 778 | 0,56 % |
| | - Personnel intérimaire | | | | | 80 | 0,17 % | 2 | | 291 | 0,21 % |
| | - Petit outillage | 608 | 5,70 % | 1 290 | 4,20 % | 2 035 | 4,25 % | 2 436 | 3,41 % | 4 085 | 2,96 % |
| | - Chauffage, eau, gaz, électricité | 269 | 2,52 % | 279 | 0,91 % | 598 | 1,25 % | 210 | 0,29 % | 405 | 0,29 % |
| | - Honoraires non rétrocedés | 971 | 9,10 % | 1 244 | 4,05 % | 1 902 | 3,97 % | 1 752 | 2,45 % | 5 970 | 4,33 % |
| | - Primes d'assurances | 268 | 2,51 % | 250 | 0,81 % | 509 | 1,06 % | 461 | 0,64 % | 680 | 0,49 % |
| | TOTAL TRAVAUX, FOURNITURES & SERVICES EXTÉRIEURS | 2 306 | 21,61 % | 3 459 | 11,27 % | 5 420 | 11,31 % | 5 255 | 7,35 % | 12 212 | 8,85 % |
| | - Frais de véhicules | 1 041 | 9,76 % | 3 201 | 10,43 % | 2 617 | 5,46 % | 3 062 | 4,28 % | 4 525 | 3,28 % |
| | - Autres frais de déplacements | 922 | 8,64 % | 1 273 | 4,15 % | 1 423 | 2,97 % | 3 095 | 4,33 % | 4 617 | 3,35 % |
| | TOTAL TRANSPORTS ET DÉPLACEMENTS | 1 964 | 18,41 % | 4 474 | 14,57 % | 4 040 | 8,43 % | 6 157 | 8,61 % | 9 143 | 6,63 % |
| | - Charges sociales Obligatoires | 770 | 7,22 % | 1 974 | 6,43 % | 3 459 | 7,22 % | 5 042 | 7,05 % | 7 338 | 5,32 % |
| | - Charges sociales Facultatives Madelin | 338 | 3,17 % | 562 | 1,83 % | 346 | 0,72 % | 672 | 0,94 % | 2 433 | 1,76 % |
| | - Charges sociales Facultatives NPER | | | 52 | 0,17 % | 270 | 0,56 % | 276 | 0,39 % | 73 | 0,05 % |
| CHARGES SOCIALES PERSONNELLES | 1 108 | 10,38 % | 2 588 | 8,43 % | 4 074 | 8,50 % | 5 990 | 8,38 % | 9 844 | 7,13 % | |
| - Frais de réception, représentation, congrès | 372 | 3,49 % | 860 | 2,80 % | 866 | 1,81 % | 1 484 | 2,08 % | 3 335 | 2,42 % | |
| - Fournitures de bureau, documentation, ... | 846 | 7,93 % | 1 219 | 3,97 % | 1 049 | 2,19 % | 1 353 | 1,89 % | 2 046 | 1,48 % | |
| - Frais d'actes et contentieux | 44 | 0,41 % | 9 | 0,03 % | 10 | 0,02 % | 3 | | 32 | 0,02 % | |
| - Cotisations syndicales et professionnelles | 119 | 1,12 % | 196 | 0,64 % | 132 | 0,28 % | 187 | 0,26 % | 149 | 0,11 % | |
| - Autres frais divers de gestion | 517 | 4,85 % | 809 | 2,63 % | 783 | 1,63 % | 1 148 | 1,61 % | 2 925 | 2,12 % | |
| TOTAL FRAIS DIVERS DE GESTION | 1 898 | 17,79 % | 3 094 | 10,08 % | 2 841 | 5,93 % | 4 176 | 5,84 % | 8 487 | 6,15 % | |
| Frais financiers | 74 | 0,69 % | 179 | 0,58 % | 258 | 0,54 % | 126 | 0,18 % | 245 | 0,18 % | |
| Pertes diverses | 3 | 0,03 % | 26 | 0,08 % | 15 | 0,03 % | 82 | 0,11 % | 33 | 0,02 % | |
| TOTAL DÉPENSES | 10 746 | 100,71 % | 18 964 | 61,76 % | 22 538 | 47,02 % | 28 852 | 40,36 % | 61 048 | 44,24 % | |
| RÉSULTAT | Excédent | 835 | 7,83 % | 12 170 | 39,64 % | 25 764 | 53,75 % | 44 320 | 61,99 % | 78 836 | 57,12 % |
| | Plus-values à court terme | | | 73 | 0,24 % | 17 | 0,04 % | 32 | 0,04 % | 148 | 0,11 % |
| | Divers à réintégrer | 364 | 3,41 % | 1 205 | 3,92 % | 1 380 | 2,88 % | 391 | 0,55 % | - 940 | |
| | Bénéfice SCM | | | | | | | 164 | 0,23 % | | |
| | Frais d'établissement | | | | | | | | | | |
| | Dotation aux amortissements | 1 965 | 18,42 % | 2 266 | 7,38 % | 2 528 | 5,27 % | 2 998 | 4,19 % | 6 538 | 4,74 % |
| | Moins-values à court terme | 5 | 0,05 % | 19 | 0,06 % | | | 1 | | 14 | 0,01 % |
| | Divers à déduire | 92 | 0,86 % | | | 189 | 0,39 % | | | 162 | 0,12 % |
| | Déficit SCM | | | | | | | | | | |
| | RÉSULTAT | - 862 | | 11 163 | 36,36 % | 24 444 | 51,00 % | 41 908 | 58,62 % | 71 330 | 51,69 % |
| Kilométrage moyen | | 3 916 km | | 14 283 km | | 8 805 km | | 17 633 km | | 21 024 km | |