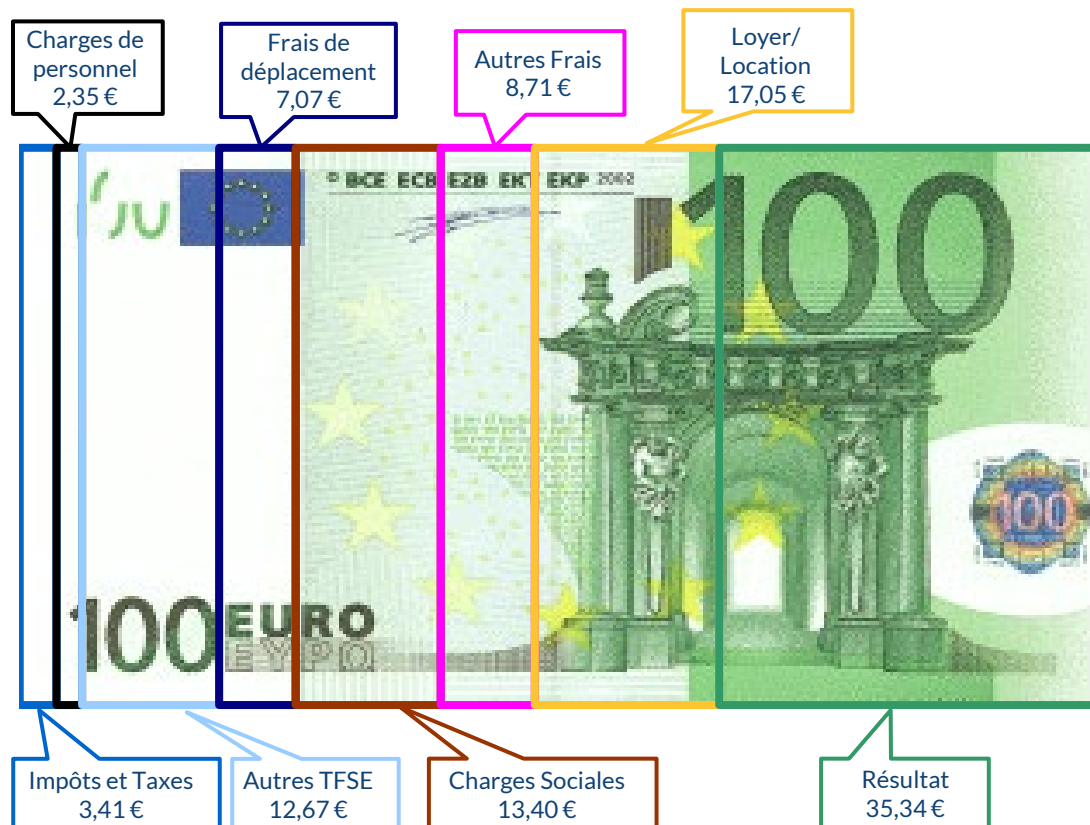
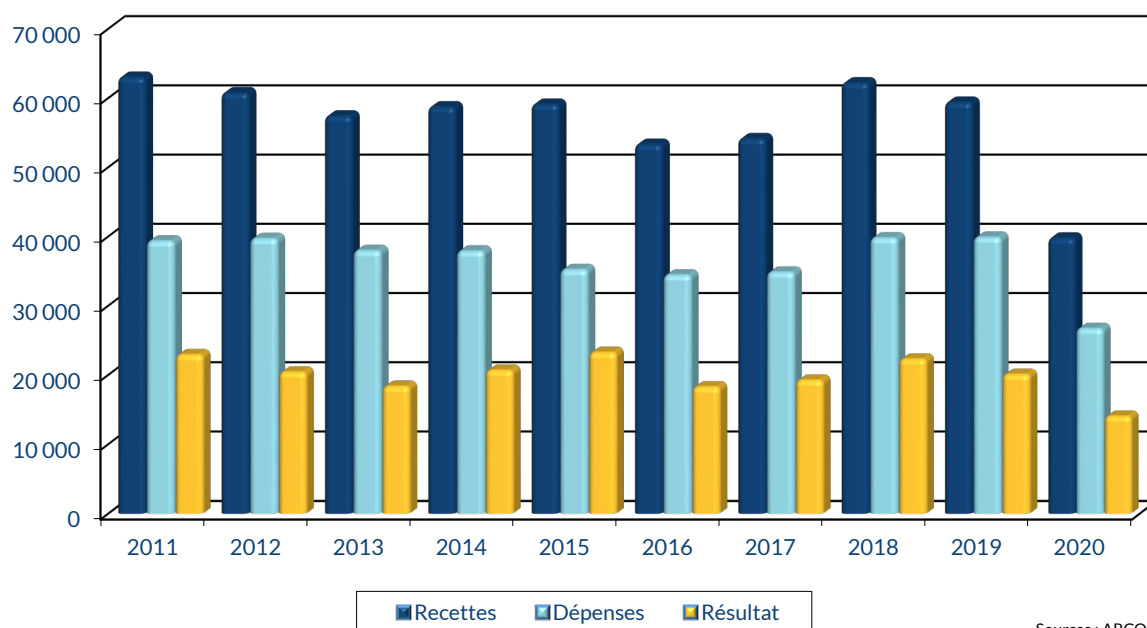


PROFESSEUR DE DANSE

MOYENNE DE L'ACTIVITÉ EN 2020



ÉVOLUTION DE LA PROFESSION SUR 10 ANS



RENNES
8 place du Colombier
BP 40415
35 004 RENNES Cedex

VANNES
1 rue Anita Conti
56 000 VANNES

PARIS
15 avenue Trudaine
75 009 PARIS

PROFESSEUR DE DANSE

MOYENNE DE L'ACTIVITÉ EN 2020

ARCOLIB
ORGANISME DE GESTION AGRIÉE AU SERVICE
DES PROFESSIONNELS LIBÉRALES
www.arcolib.fr

REVENUS 2020
COMPTE DE RÉSULTAT FISCAL

N° 2035-A-SD 2021
Si le formulaire est déposé
auprès de l'administration fiscale,
cocher la case « révisé » et
comp
Ne porter qu'une somme par ligne
(ne pas porter les zéros)

NOM ET PRENOMS OU DÉNOMINATION		PROFESSEUR DE DANSE	
N° SIRET	38 Adhérents		
4	Excédent (ligne 7 – ligne 33)	CA	23 451,6891%
35	Plus-values à court terme (16)	CB	151,023%
36	Divers à réintégrer (17)	CC	511,123%
37	Bénéfice Société civile de moyen (18)	CD	
38	TOTAL (ligne 34 à 37)	CE	24 113,6057%
39	Insuffisance (ligne 33 – ligne 7)	CF	
40	Frais d'établissement (19)	CG	
41	Dotation aux amortissements (20)	CH	1 564,393%
42	Moins-value à court terme	CI	
	dont exonération sur le bénéfice « zone franche industrielle territoire entrepreneur »	CS	
	dont exonération sur le bénéfice « entreprise nouvelle »	AM	
	dont exonération « jeunes entreprises innovantes »	CU	
	dont exonération médecins « zones défavorisées en offre de soins »	CI	
43	Divers à déduire (21)	CL	8 477,2129%
	dont l'abandonnement sur l'épargne salariale	CT	
	dont exonération sur le bénéfice « jeunes entreprises innovantes »	CO	
	dont déductions « médecins conventionnés de secteur I »	CQ	
44	Déficit Société civile de moyens (18)	CM	
45	TOTAL (lignes 38 à 44)	CN	10 042,2522%
46	Bénéfice (ligne 38 – ligne 45)	CP	14 071,3534%
47	Déficit (ligne 45 – ligne 38)	CR	
	Montant de la TVA afférente aux recettes brutes :	CX	491
	Montant de la TVA afférente aux achats (biens et services autres qu'immobilisations) :	CY	217
	donc montant de la TVA afférente aux honoraires rétrocedés :	CZ	
6	Contribution économique territoriale (23)	AU	1 837

Barèmes kilométriques (évaluation forfaitaire des frais de transport : autos et/ou motos) (B) et (12)
(1) Type : T (Véhicule de tourisme ; M (Moto) ; V (Vélocycle, scooter) ; (2) mettre une croix dans la colonne ; (3) Indiquer : super, diesel.

Modèle(s)	Type (1)	Puissance fiscale (2)	Barème BIC		Amortissements pratiqués à l'étranger (le régime des immobilisations)
			Barème BNC (2)	Type de carburant (3)	
	T	X			
Kilométrage professionnel					
5 098					

Frais réels non couverts par les barèmes kilométriques

Total A à reporter ligne 23 de l'annexe 2035 A ; total B à reporter au cadre B de la page 2 de la déclaration 2035

ARCOLIB
ORGANISME DE GESTION AGRIÉE AU SERVICE
DES PROFESSIONNELS LIBÉRALES
www.arcolib.fr

REVENUS 2020
COMPTE DE RÉSULTAT FISCAL

N° 2035-A-SD 2021
Si le formulaire est déposé
auprès de l'administration fiscale,
cocher la case « révisé » et
comp
Ne porter qu'une somme par ligne
(ne pas porter les zéros)

NOM ET PRENOMS OU DÉNOMINATION		PROFESSEUR DE DANSE	
N° SIRET	38 Adhérents		
2	Recettes encaissées y compris les remboursements de frais (1)	AA	40 481,10148%
3	A déduire	AB	
4	Déductions	AC	670,148%
5	Montant net des recettes	AD	39 811,10023%
6	Produits financiers (4)	AE	3,001%
7	Gains divers (5)	AF	10 377,26077%
8	Achats (6)	BA	686,172%
9	Frais de personnel	BB	680,171%
10	Charges sociales sur salaires (parts patronale et ouvrière)	BC	254,044%
11	Taxe sur la valeur ajoutée	BD	
12	Impôts et taxes	JY	364,091%
13	Autres impôts	BS	383,096%
14	(9) Contribution sociale généralisée déductible	BV	609,139%
15	Loyer et charges locatives	BF	6 664,1674%
16	Location de matériel et de mobilier – dont redevances de collaboration (10)	BG	123,031%
17	Entretien et réparations	BW	
18	Personnel intérimaire	BH	5 044,1267%
19	Petit outillage (11)		
20	Chauffage, eau, gaz, électricité		
21	Honoraires ne constituant pas les rétrocessions (11)		
22	Primes d'assurances		
23	Frais de véhicules (12)		
24	Autres frais de déplacements (voyages, ...)		
25	Charges sociales personnelles	BT	3 858
26	Frais de réception, de représentation et de congrès	BK	5 334,1340%
27	Écritures de bureau, frais de documentation, de correspondance et de téléphone		
28	Frais d'achat et de contenu		
29	Collations syndicales et professionnelles	BY	175,044%
30	Autres frais divers de gestion		
31	Frais financiers (14)	BN	274,046%
32	Pertes diverses (15)	BP	185,046%
33	TOTAL (lignes 8 à 32)	BR	26 741,6777%

2035 moyenne, en Euros, issue des déclarations n° 2035 des revenus 2020 des Adhérents BNC/ARCOLIB

pour AJ **1 2** mois

1		NOM ET PRENOMS OU DÉNOMINATION		PROFESSEUR DE DANSE											
Nature de l'activité (1)		38 Adhérents										Code activité pour les praticiens médicaux			
N° SIRET											si exercice en société (2)	AV	Nombre d'associés	AS	
Résultat déterminé (2)		d'après les règles « recettes-dépenses »				AK	d'après les règles « créances-dettes »				AL				
Comptabilité tenue (2) :		Hors taxe	CV	<input checked="" type="checkbox"/>	Taxe incluse	CW	Non assujetti à la TVA				AT				
Si vous êtes adhérent d'un organisme agréé (association ou organisme mixte) ou client d'un viseur fiscal		AM	<input checked="" type="checkbox"/>	Année d'adhésion					Nombre de salariés	AP			Salaires nets perçus	AR	
Montant des immobilisations (report du total des bases amortissables hors TVA déductible de la col.4 du tableau I de la déclaration n° 2035)												DA			
R E C E T T E S	1	Recettes encaissées y compris les remboursements de frais (1)										AA	40 481	101,68 %	
	2	À déduire Débours payés pour le compte des clients (2)										AB			
	3	Honoraires rétrocedés (dont suppléments rétrocedés) (3)										AC	670	1,68 %	
	4	Montant net des recettes										AD	39 811	100,00 %	
	5	Produits financiers (4)										AE	3	0,01 %	
	6	Gains divers (5)										AF	10 377	26,07 %	
	TOTAL (ligne 4 à 6)											AG	50 191	126,07 %	
D É P E N S E S P R O F E S S I O N N E L L E S	8	Achats (6)										BA	686	1,72 %	
	9	Frais de personnel Salaires nets et avantages en nature (7)										BB	680	1,71 %	
	10	Charges sociales sur salaires (parts patronale et ouvrière)										BC	254	0,64 %	
	11	Taxe sur la valeur ajoutée										BD			
	12	Impôts et taxes (8) Contribution économique territoriale										JY	364	0,91 %	
	13	Autres impôts										BS	383	0,96 %	
	14	(9) Contribution sociale généralisée déductible										BV	609	1,53 %	
	15	Loyer et charges locatives										BF	6 664	16,74 %	
	16	Location de matériel et de mobilier – dont redevances de collaboration (10)										BW	123	0,31 %	
	17	Entretien et réparations										BH	5 044	12,67 %	
	18	Personnel intérimaire													
	19	Petit outillage (11)													
	20	Chauffage, eau, gaz, électricité													
	21	Honoraires ne constituant pas les rétrocessions (11)										BJ	2 814	7,07 %	
	22	Primes d'assurances													
	23	Frais de véhicules (12)										BK	5 334	13,40 %	
	(cocher la case si évaluation forfaitaire)				...										
	24	Autres frais de déplacements (voyages...)...													
	25	Charges sociales personnelles (13)	dont obligatoires				BT	3 858				BU	215		
			dont cotisations facultatives Madelin		BZ	1 262		dont facultatives aux nouveaux plans d'épargne retraite							
	26	Frais de réception, de représentation et de congrès										BM	3 324	8,35 %	
	27	Fournitures de bureau, frais de documentation, de correspondance et de téléphone													
	28	Frais d'actes et de contentieux													
	29	Cotisations syndicales et professionnelles													
30	Autres frais divers de gestion														
31	Frais financiers (14)										BN	274	0,69 %		
32	Pertes diverses (15)										BP	185	0,46 %		
TOTAL (lignes 8 à 32)											BR	26 741	67,17 %		

NOM ET PRENOMS OU DÉNOMINATION **PROFESSEUR DE DANSE**


N° SIRET

--	--	--	--	--	--	--	--	--	--	--

38 Adhérents

DÉTERMINATION DU RÉSULTAT	4	34	Excédent (ligne 7 – ligne 33)				CA	23 451	58,91 %			
		35	Plus-values à court terme (16)				CB	151	0,38 %			
		36	Divers à réintégrer (17)				CC	511	1,28 %			
		37	Bénéfice Société civile de moyen (18)				CD					
		38	TOTAL (ligne 34 à 37)				CE	24 113	60,57 %			
		39	Insuffisance (ligne 33 – ligne 7)				CF					
		40	Frais d'établissement (19)				CG					
		41	Dotation aux amortissements (20)				CH	1 564	3,93 %			
		42	Moins-value à court terme				CK					
		43	Divers à déduire (21)	dont exonération sur le bénéfice « zone franche urbaine territoire entrepreneur »	CS			CL	8 477	21,29 %		
				dont exonération sur le bénéfice « entreprise nouvelle »	AW		dont l'abondement sur l'épargne salariale				CT	
				dont exonération « jeunes entreprises innovantes »	CU		dont exonération sur le bénéfice « jeunes artistes »				CO	
				dont exonération médecins « zones déficitaires en offre de soins »	CI		dont déductions « médecins conventionnés de secteur I »				CQ	
		44	Déficit Société civile de moyens (18)				CM					
		45	TOTAL (lignes 39 à 44)				CN	10 042	25,22 %			
	46	Bénéfice (ligne 38 – ligne 45)				CP	14 071	35,34 %				
	47	Déficit (ligne 45 – ligne 38)				CR						
5		Taxe sur la valeur ajoutée	Montant de la TVA afférente aux recettes brutes :				CX	491				
			Montant de la TVA afférente aux achats (biens et services autres qu'immobilisations) :				CY	217				
			dont montant de la TVA afférente aux honoraires rétrocédés :				CZ					
6	Contribution économique territoriale (23)	Recettes provenant d'activités exonérées à titre permanent :				AU	1 837					
7	Barèmes kilométriques (évaluation forfaitaire des frais de transport : autos et/ou motos) (B) et (12) (1) Type : T (véhicule de tourisme ; M (Moto) ; V (Véломoteur, scooter) ; (2) mettre une croix dans la colonne ; (3) indiquer : super, diesel, super sans plomb, GPL.											
Désignation des véhicules :		Puissance fiscale	Barème BNC (2)	Barème BIC		Kilométrage professionnel	Indemnités kilométriques déductibles	Amortissements pratiqués à réintégrer (si véhicules inscrits au registre des immobilisations)				
Modèle(s)	Type (1)			(2)	Type de carburant (3)							
	T		X			5 098						
Frais réels non couverts par les barèmes kilométriques ----->												
Total A à reporter ligne 23 de l'annexe 2035 A ; total B à reporter au cadre B de la page 2 de la déclaration 2035							A		B			

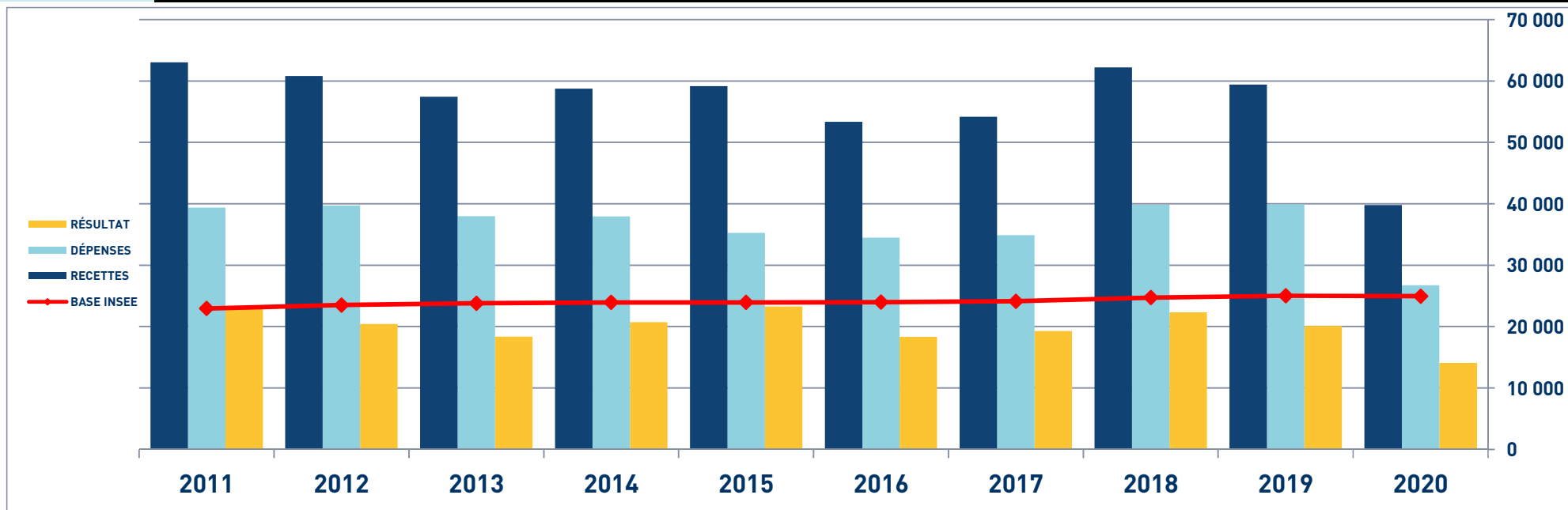
STATISTIQUES PAR TRANCHES DE RECETTES – PROFESSEUR DE DANSE

 2020		Tranche n° 1		Tranche n° 2	
		de 0 € à 39 094 €		de 39 095 € à 112 934 €	
		21 Adhérents		18 Adhérents	
RECETTES	Recettes encaissées	22 684	101,84 %	61 167	101,55 %
	A déduire : Débours payés				
	Honoraires rétrocedés	409	1,84 %	936	1,55 %
	Montant net des Recettes	22 275	100,00 %	60 231	100,00 %
	Produits financiers	5	0,02 %	1	
Gains divers	12 823	57,57 %	7 398	12,28 %	
TOTAL RECETTES		35 103	157,59 %	67 630	112,28 %
DÉPENSES	Achats	161	0,72 %	1 260	2,09 %
	Salaires nets	984	4,42 %	289	0,48 %
	Charges sociales sur salaires	310	1,39 %	175	0,29 %
	Taxe sur la Valeur Ajoutée				
	Contrib. Économique Territoriale	224	1,01 %	507	0,84 %
	Autres impôts	152	0,68 %	631	1,05 %
	CSG déductible	405	1,82 %	874	1,45 %
	Loyers et charges locatives	4 478	20,10 %	9 657	16,03 %
	Location de matériel et mobilier	32	0,14 %	228	0,38 %
	- Entretien et réparations	385	1,73 %	636	1,06 %
	- Personnel intérimaire			86	0,14 %
	- Petit outillage	1 106	4,97 %	1 319	2,19 %
	- Chauffage, eau, gaz, électricité	674	3,03 %	1 057	1,75 %
	- Honoraires non rétrocedés	1 687	7,57 %	1 972	3,27 %
	- Primes d'assurances	408	1,83 %	748	1,24 %
	TOTAL T.F.S.E.	4 261	19,13 %	5 818	9,66 %
	- Frais de véhicules	1 693	7,60 %	1 818	3,02 %
	- Autres frais de déplacements	454	2,04 %	1 919	3,19 %
	TOTAL TRANSPORTS ET DÉPLACEMENTS	2 146	9,63 %	3 737	6,20 %
	- Charges sociales Obligatoires	2 548	11,44 %	5 615	9,32 %
	- Charges sociales Facultatives Madelin	893	4,01 %	1 623	2,69 %
	- Charges sociales Facultatives NPER	36	0,16 %	412	0,68 %
	CHARGES SOCIALES PERSONNELLES	3 477	15,61 %	7 649	12,70 %
- Frais de réception, représentation, congrès	251	1,13 %	1 223	2,03 %	
- Fournitures de bureau, documentation, ...	969	4,35 %	1 342	2,23 %	
- Frais d'actes et contentieux	2	0,01 %	17	0,03 %	
- Cotisations syndicales et professionnelles	160	0,72 %	192	0,32 %	
- Autres frais divers de gestion	1 353	6,07 %	1 169	1,94 %	
TOTAL FRAIS DIVERS DE GESTION	2 735	12,28 %	3 944	6,55 %	
Frais financiers	206	0,92 %	339	0,56 %	
Pertes diverses	305	1,37 %	34	0,06 %	
TOTAL DÉPENSES	19 878	89,24 %	35 142	58,35 %	
RÉSULTAT	Excédent	15 225	68,35 %	32 488	53,94 %
	Plus-values à court terme	163	0,73 %	129	0,21 %
	Divers à réintégrer	537	2,41 %	491	0,82 %
	Bénéfice SCM				
	Frais d'établissement				
	Dotation aux amortissements	1 125	5,05 %	1 990	3,30 %
	Moins-values à court terme				
	Divers à déduire	9 460	42,47 %	7 312	12,14 %
Déficit SCM					
RÉSULTAT	5 340	23,97 %	23 806	39,52 %	
Kilométrage moyen		5 492 km		5 350 km	

PROFESSEUR DE DANSE - ÉVOLUTION SUR 10 ANS

En eUROS

Année	2011	% Var.	2012	% Var.	2013	% Var.	2014	% Var.	2015	% Var.	2016	% Var.	2017	% Var.	2018	% Var.	2019	% Var.	2020
Nb Adhérents	22	11/12	24	12/13	25	13/14	32	14/15	34	15/16	42	16/17	40	17/18	34	18/19	37	19/20	38
RECETTES NETTES	63 035	-3,56	60 791	-5,52	57 436	2,30	58 757	0,66	59 143	-9,81	53 341	1,54	54 160	14,89	62 222	-4,50	59 422	-33,00	39 811
Impôts et Taxes	2 066		2 479		2 088		3 183		2 445		2 284		2 148		2 613		3 047		1 356
Locations	9 754		9 693		7 704		7 364		7 720		7 594		7 339		8 938		9 218		6 787
Transport et Dépl.	4 337		5 168		4 676		4 811		4 701		4 040		4 394		6 085		6 399		2 814
Ch. Soc. Perso.	5 335		6 803		7 147		6 266		6 525		6 114		6 332		7 928		7 644		5 334
Autres Charges	17 892		15 579		16 371		16 309		13 854		14 433		14 672		14 262		13 613		10 450
TOTAL DÉPENSES	39 384	0,86	39 722	-4,37	37 986	-0,14	37 933	-7,09	35 245	-2,21	34 465	1,22	34 885	14,16	39 826	0,24	39 921	-33,02	26 741
RÉSULTAT NET	22 950	-10,95	20 438	-10,07	18 379	12,66	20 705	12,43	23 278	-21,35	18 307	5,27	19 272	15,87	22 331	-9,96	20 106	-30,02	14 071



PROFESSEUR DE DANSE

SYNTHÈSE DES 20 DERNIÈRES ANNÉES

en euros

ANNÉES :	2001	2002	2003	2004	2005	2006	2007	2008	2009	2010	2011	2012	2013	2014	2015	2016	2017	2018	2019	2020
RECETTES	35 003	48 578	49 216	51 383	42 794	44 884	53 784	53 637	54 688	51 093	63 035	60 791	57 436	58 757	59 143	53 341	54 160	62 222	59 422	39 811
DÉPENSES	24 089	28 816	30 599	33 189	27 909	26 647	34 055	37 263	39 235	33 970	39 384	39 722	37 986	37 933	35 245	34 465	34 885	39 826	39 921	26 741
RÉSULTAT	13 340	21 971	20 124	21 318	16 741	17 915	19 675	17 010	14 549	16 540	22 950	20 438	18 379	20 705	23 278	18 307	19 272	22 331	20 106	14 071

