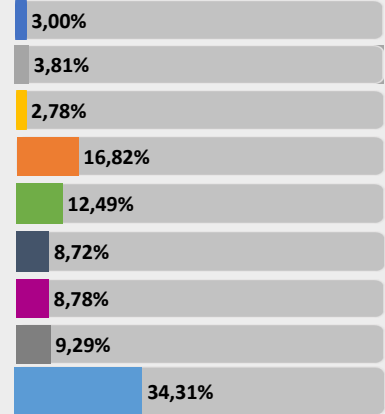
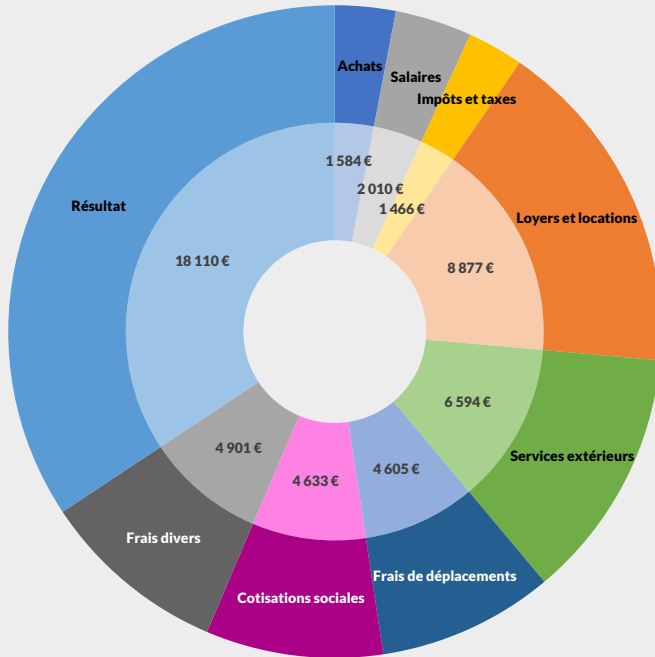




REVENUS 2022

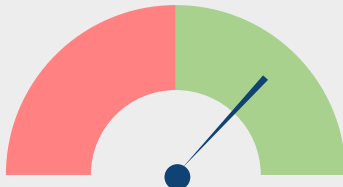
Nombre : 30 adhérents

Répartition des recettes nettes

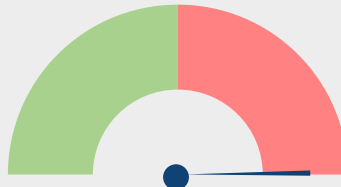


Evolutions des postes entre 2021 et 2022

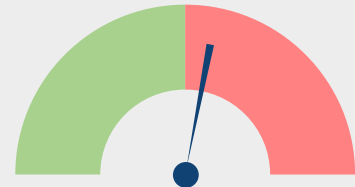
Recettes nettes



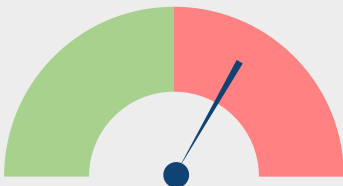
Achats



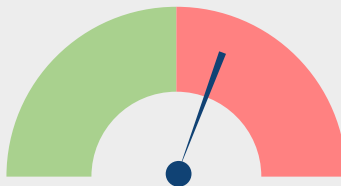
Impôts et taxes



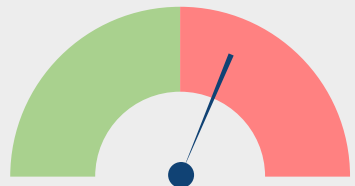
Loyers et Locations



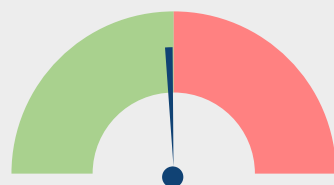
Travaux, Fournitures et Services ext.



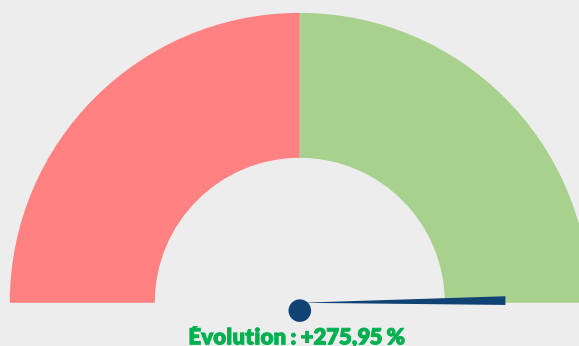
Frais de déplacements



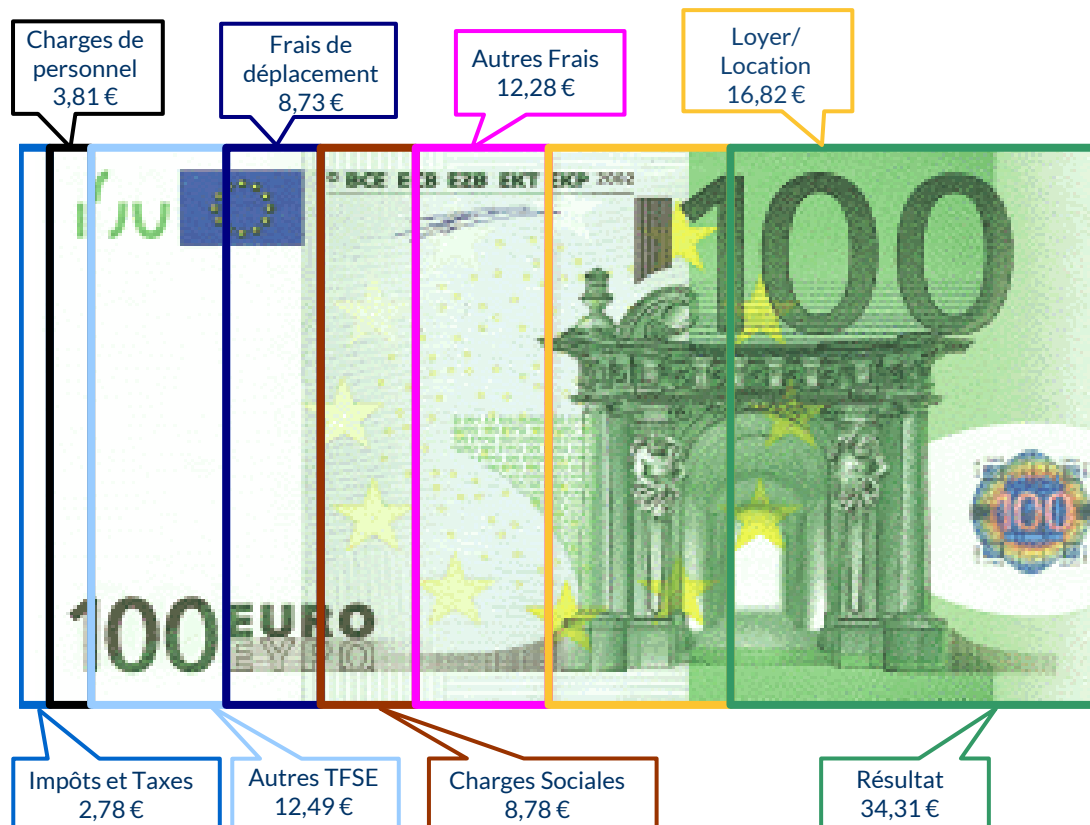
Cotisations sociales exploitant



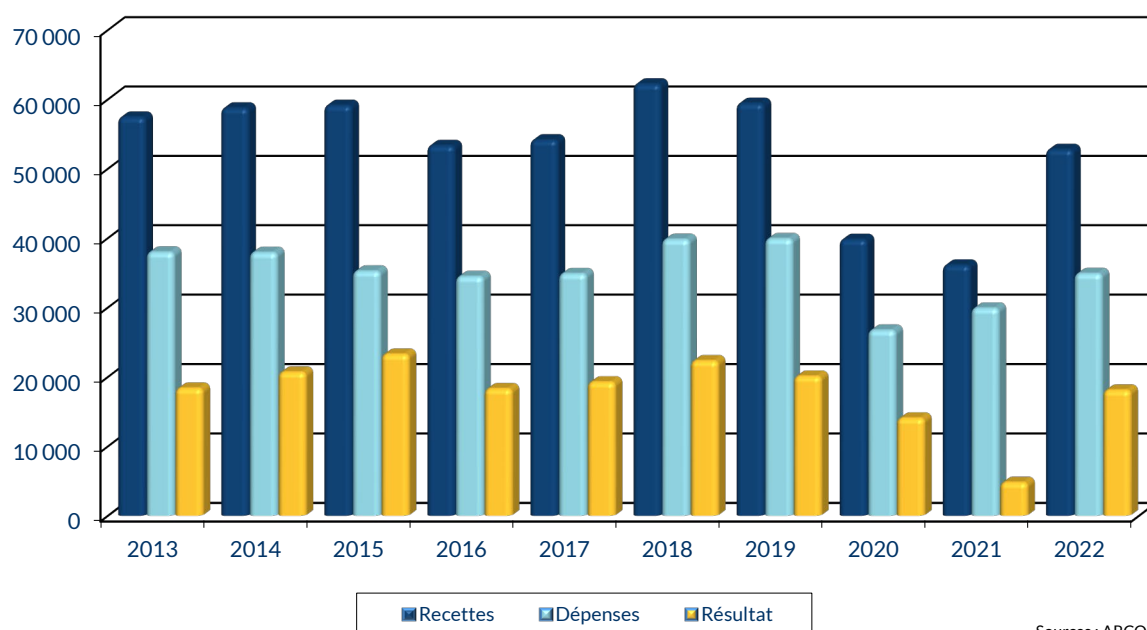
Résultat



UTILISATION DE 100 € DE RECETTES EN 2022



ÉVOLUTION DE LA PROFESSION SUR 10 ANS



Sources : ARCOLIB

RENNES

8 place du Colombier
BP 40415
35 004 RENNES Cedex

VANNES

1 rue Anita Conti
56 000 VANNES

PARIS

15 avenue Trudaine
75 009 PARIS

☎ : 02 23 300 600 – @ : contact@arcolib.fr

pour AJ **1** | **2** | mois

1		NOM ET PRENOMS OU DÉNOMINATION		PROFESSEUR DE DANSE															
Nature de l'activité (1)		30 Adhérents										Code activité pour les praticiens médicaux							
N° SIRET												si exercice en société (2)		AV	Nombre d'associés		AS		
Résultat déterminé (2)		d'après les règles « recettes-dépenses »					AK	d'après les règles « créances-dettes »					AL						
Comptabilité tenue (2) :		Hors taxe	CV	Taxe incluse		CW	Non assujetti à la TVA					AT	<input checked="" type="checkbox"/>						
Si vous êtes adhérent d'un organisme agréé (association ou organisme mixte) ou client d'un viseur fiscal		AM	<input checked="" type="checkbox"/>	Année d'adhésion			Nombre de salariés		AP			Salaires nets perçus		AR					
Montant des immobilisations (report du total des bases amortissables hors TVA déductible de la col.4 du tableau I de la déclaration n° 2035)												DA							
R E C E T T E S	2	1 Recettes encaissées y compris les remboursements de frais (1)										AA	53 835		102,00 %				
		2 À déduire Débourx payés pour le compte des clients (2)										AB							
		3 Honoraires rétrocedés (dont suppléments rétrocedés) (3)										AC	1 056		2,00 %				
		4 Montant net des recettes										AD	52 779		100,00 %				
		5 Produits financiers (4)										AE	1						
		6 Gains divers (5)										AF	1 797		3,40 %				
		7 TOTAL (ligne 4 à 6)										AG	54 577		103,41 %				
D É P E N S E S P R O F E S S I O N N E L L E S	3	8 Achats (6)										BA	1 584		3,00 %				
		9 Frais de personnel		Salaires nets et avantages en nature (7)								BB	1 460		2,77 %				
			10 Charges sociales sur salaires (parts patronale et ouvrière)									BC	550		1,04 %				
			11 Taxe sur la valeur ajoutée										BD						
			12 Impôts et taxes (8)		Contribution économique territoriale								JY	481		0,91 %			
				13 Autres impôts									BS	513		0,97 %			
				14 (9) Contribution sociale généralisée déductible									BV	472		0,89 %			
			15 Loyer et charges locatives										BF	8 758		16,59 %			
			16 Location de matériel et de mobilier – dont redevances de collaboration (10)							BW			BG	119		0,23 %			
			17 Entretien et réparations		958		1,82 %		Total : Travaux, Fournitures et Services Extérieurs				BH		6 594		12,49 %		
			18 Personnel intérimaire		121		0,23 %												
			19 Petit outillage (11)		1 965		3,72 %												
			20 Chauffage, eau, gaz, électricité		955		1,81 %												
			21 Honoraires ne constituant pas les rétrocessions (11)		2 004		3,80 %												
			22 Primes d'assurances		591		1,12 %		Total : Transport et déplacements				BJ		4 605		8,73 %		
			23 Frais de véhicules (12)		2 928		5,55 %												
			(cocher la case si évaluation forfaitaire)		...														
			24 Autres frais de déplacements (voyages...)...		1 676		3,18 %												
			25 Charges sociales personnelles (13)		dont obligatoires				BT	3 177				BK		4 633		8,78 %	
			dont cotisations facultatives Madelin		BZ	1 237		dont facultatives aux nouveaux plans d'épargne retraite		BU	219								
		26 Frais de réception, de représentation et de congrès		1 100		2,08 %		Total : Frais divers de gestion				BM		4 718		8,94 %			
		27 Fournitures de bureau, frais de documentation, de correspondance et de téléphone		1 499		2,84 %													
		28 Frais d'actes et de contentieux		5		0,01 %													
		29 Cotisations syndicales et professionnelles		BY	254		0,48 %												
		30 Autres frais divers de gestion		1 860		3,52 %													
		31 Frais financiers (14)										BN	390		0,74 %				
		32 Pertes diverses (15)										BP	22		0,04 %				
		33 TOTAL (lignes 8 à 32)										BR	34 899		66,12 %				

NOM ET PRENOMS OU DÉNOMINATION **PROFESSEUR DE DANSE**

N° SIRET

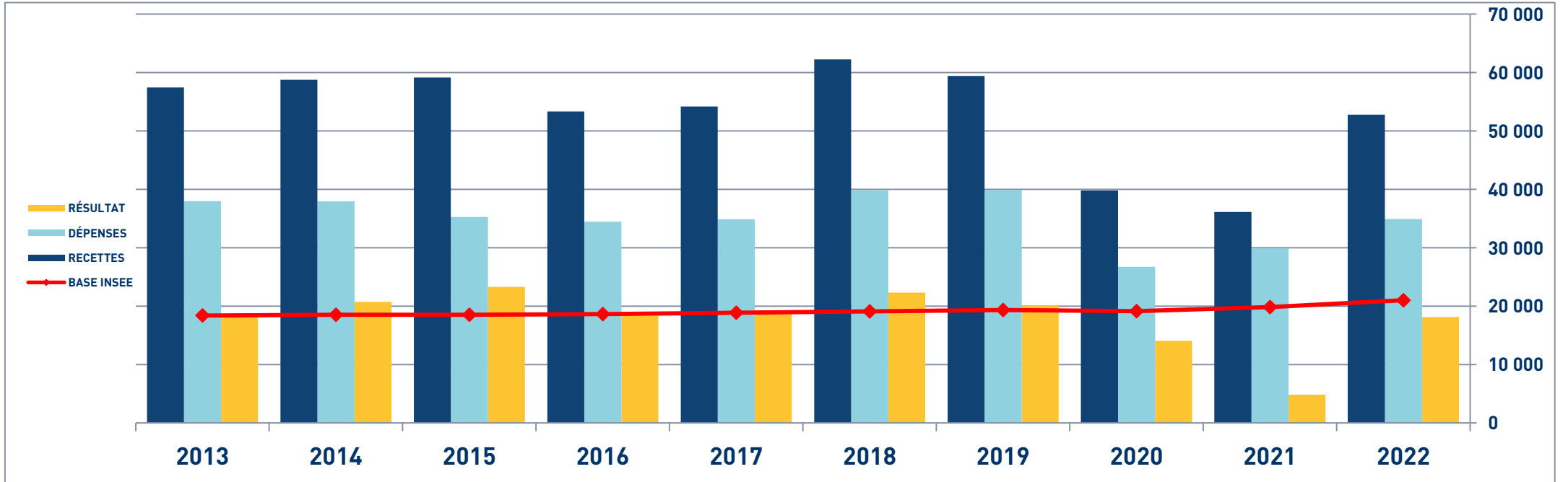
30 Adhérents

DÉTERMINATION DU RÉSULTAT	4	34	Excédent (ligne 7 – ligne 33)					CA	19 678 37,28 %			
		35	Plus-values à court terme (16)					CB				
		36	Divers à réintégrer (17)					CC	743 1,41 %			
		37	Bénéfice Société civile de moyen (18)					CD				
		38	TOTAL (ligne 34 à 37)					CE	20 421 38,69 %			
		39	Insuffisance (ligne 33 – ligne 7)					CF				
		40	Frais d'établissement (19)					CG				
		41	Dotation aux amortissements (20)					CH	2 155 4,08 %			
			dont amortissement des éléments incorporels du fonds qui sont indissociables (art. 39, 1 – 2°, al. 3)					BE				
		42	Moins-value à court terme					CK				
		43	Divers à déduire (21)	dont exonération sur le bénéfice « zone franche urbaine territoire entrepreneur »	CS		dont l'abondement sur l'épargne salariale	CT	156 0,30 %			
				dont exonération sur le bénéfice « entreprise nouvelle »	AW		dont exonération sur le bénéfice « jeunes artistes »	CO				
				dont exonération « jeunes entreprises innovantes »	CU		dont déductions « médecins conventionnés de secteur I »	CQ				
				dont exonération médecins « zones déficitaires en offre de soins »	CI		dont aides Fonds de solidarité Covid	CJ				
		44	Déficit Société civile de moyens (18)					CM				
		45	TOTAL (lignes 39 à 44)					CN	2 311 4,38 %			
		46	Bénéfice (ligne 38 – ligne 45)					CP	18 110 34,31 %			
	47	Déficit (ligne 45 – ligne 38)					CR					
	5	Taxe sur la valeur ajoutée	Montant de la TVA afférente aux recettes brutes :					CX				
			Montant de la TVA afférente aux achats (biens et services autres qu'immobilisations) :					CY				
			dont montant de la TVA afférente aux honoraires rétrocédés :					CZ				
	6	Contribution économique territoriale (23)	Recettes provenant d'activités exonérées à titre permanent :					AU	3 939			
	7	Barèmes kilométriques (évaluation forfaitaire des frais de transport : autos et/ou motos) (B) et (12) (1) Type : T (véhicule de tourisme ; M (Moto) ; V (Vélocycle, scooter) ; (2) mettre une croix dans la colonne ; (3) indiquer : thermique, à hydrogène, hybride, électrique ; (4) indiquer : diesel, super sans plomb, GPL.										
		Désignation des véhicules :		Puissance fiscale	Barème BNC (2)	Barème BIC (2)	Motorisation (3)	Type de carburant (4)	Kilométrage professionnel	Indemnités kilométriques déductibles	Amortissements pratiques à réintégrer (si véhicules inscrits au registre des immobilisations)	
		Modèle(s)	Type (1)						8 813			
		Frais réels non couverts par les barèmes kilométriques ----->										
		Total A à reporter ligne 23 de l'annexe 2035 A ; total B à reporter au cadre B de la page 2 de la déclaration 2035								A		B

PROFESSEUR DE DANSE - ÉVOLUTION SUR 10 ANS

En eUROS

Année	2013	% Var.	2014	% Var.	2015	% Var.	2016	% Var.	2017	% Var.	2018	% Var.	2019	% Var.	2020	% Var.	2021	% Var.	2022
Nb Adhérents	25	13/14	32	14/15	34	15/16	42	16/17	40	17/18	34	18/19	37	19/20	38	20/21	33	21/22	30
RECETTES NETTES	57 436	2,30	58 757	0,66	59 143	-9,81	53 341	1,54	54 160	14,89	62 222	-4,50	59 422	-33,00	39 811	-9,31	36 103	46,19	52 779
Impôts et Taxes	2 088		3 183		2 445		2 284		2 148		2 613		3 047		1 356		1 332		1 466
Locations	7 704		7 364		7 720		7 594		7 339		8 938		9 218		6 787		6 810		8 877
Transport et Dépl.	4 676		4 811		4 701		4 040		4 394		6 085		6 399		2 814		3 759		4 605
Ch. Soc. Perso.	7 147		6 266		6 525		6 114		6 332		7 928		7 644		5 334		4 730		4 633
Autres Charges	16 371		16 309		13 854		14 433		14 672		14 262		13 613		10 450		13 286		15 318
TOTAL DÉPENSES	37 986	-0,14	37 933	-7,09	35 245	-2,21	34 465	1,22	34 885	14,16	39 826	0,24	39 921	-33,02	26 741	11,88	29 917	16,65	34 899
RÉSULTAT NET	18 379	12,66	20 705	12,43	23 278	-21,35	18 307	5,27	19 272	15,87	22 331	-9,96	20 106	-30,02	14 071	-65,77	4 817	275,96	18 110

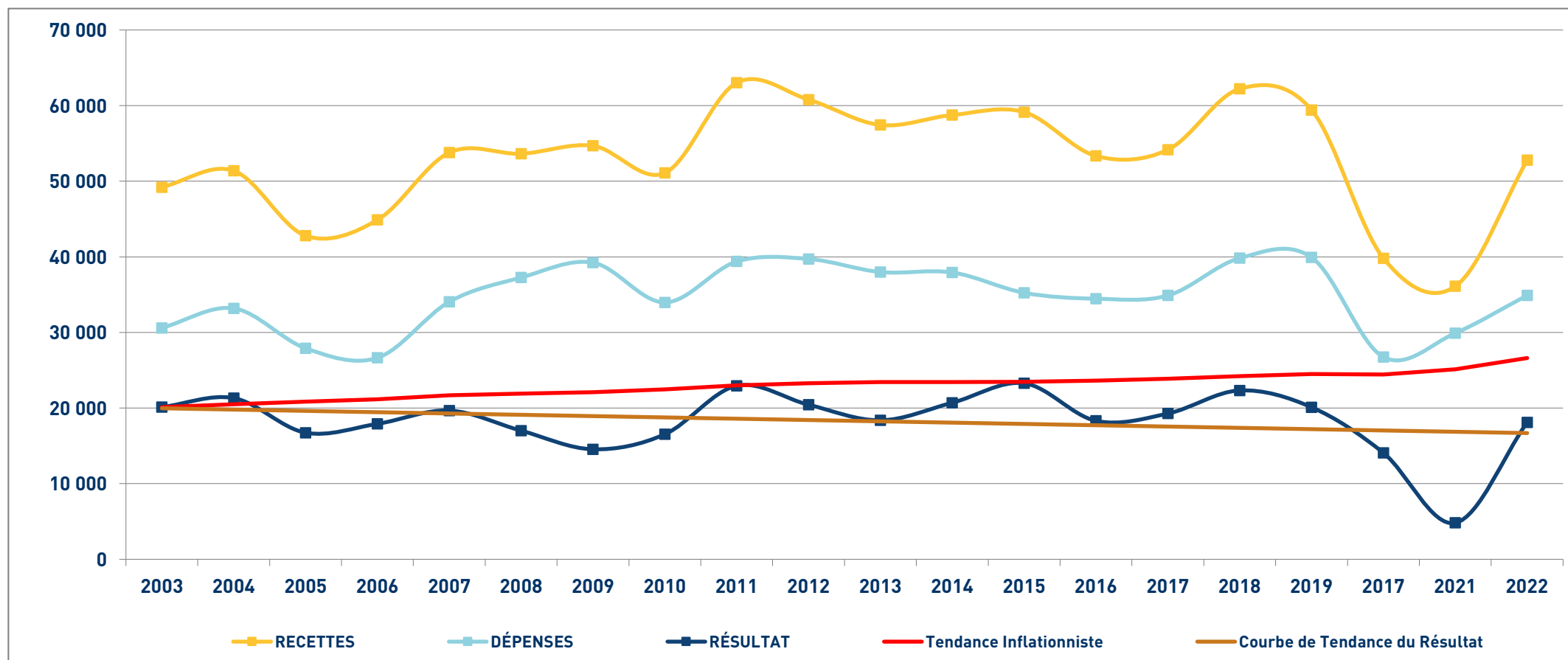


PROFESSEUR DE DANSE


SYNTHÈSE DES 20 DERNIÈRES ANNÉES

en euros

ANNÉES :	2003	2004	2005	2006	2007	2008	2009	2010	2011	2012	2013	2014	2015	2016	2017	2018	2019	2020	2021	2022
RECETTES	49 216	51 383	42 794	44 884	53 784	53 637	54 688	51 093	63 035	60 791	57 436	58 757	59 143	53 341	54 160	62 222	59 422	39 811	36 103	52 779
DÉPENSES	30 599	33 189	27 909	26 647	34 055	37 263	39 235	33 970	39 384	39 722	37 986	37 933	35 245	34 465	34 885	39 826	39 921	26 741	29 917	34 899
RÉSULTAT	20 124	21 318	16 741	17 915	19 675	17 010	14 549	16 540	22 950	20 438	18 379	20 705	23 278	18 307	19 272	22 331	20 106	14 071	4 817	18 110



STATISTIQUES PAR TRANCHES DE RECETTES - PROFESSEUR DE DANSE

 2022 <small>ORGANISME DE GESTION AGRÉÉ AU SERVICE DES AGRICULTEURS, ARTISANS, COMMERÇANTS ET PROFESSIONS LIBÉRALES www.arcolib.fr</small>		Tranche n° 1		Tranche n° 2	
		de 0 € à 51 705 €		de 51 706 € à 117 730 €	
		17 Adhérents		14 Adhérents	
RECETTES	Recettes encaissées	34 149	100,67 %	77 587	102,63 %
	A déduire : Débours payés				
	Honoraires rétrocedés	228	0,67 %	1 987	2,63 %
	Montant net des Recettes	33 922	100,00 %	75 600	100,00 %
	Produits financiers			3	
Gains divers	1 026	3,02 %	2 606	3,45 %	
TOTAL RECETTES		34 947	103,02 %	78 208	103,45 %
DÉPENSES	Achats	735	2,17 %	2 501	3,31 %
	Salaires nets	718	2,12 %	2 256	2,98 %
	Charges sociales sur salaires	549	1,62 %	512	0,68 %
	Taxe sur la Valeur Ajoutée				
	Contrib. Économique Territoriale	489	1,44 %	482	0,64 %
	Autres impôts	256	0,75 %	796	1,05 %
	CSG déductible	373	1,10 %	564	0,75 %
	Loyers et charges locatives	4 768	14,06 %	13 166	17,42 %
	Location de matériel et mobilier	153	0,45 %	68	0,09 %
	- Entretien et réparations	212	0,62 %	1 798	2,38 %
	- Personnel intérimaire	213	0,63 %	6	0,01 %
	- Petit outillage	1 377	4,06 %	2 565	3,39 %
	- Chauffage, eau, gaz, électricité	622	1,83 %	1 292	1,71 %
	- Honoraires non rétrocedés	1 411	4,16 %	2 692	3,56 %
	- Primes d'assurances	385	1,13 %	824	1,09 %
	TOTAL T.F.S.E.	4 220	12,44 %	9 178	12,14 %
	- Frais de véhicules	3 178	9,37 %	2 766	3,66 %
	- Autres frais de déplacements	501	1,48 %	3 004	3,97 %
	TOTAL TRANSPORTS ET DÉPLACEMENTS	3 679	10,85 %	5 770	7,63 %
	- Charges sociales Obligatoires	2 624	7,74 %	4 291	5,68 %
	- Charges sociales Facultatives Madelin	1 110	3,27 %	1 534	2,03 %
	- Charges sociales Facultatives NPER	108	0,32 %	338	0,45 %
	CHARGES SOCIALES PERSONNELLES	3 843	11,33 %	6 163	8,15 %
- Frais de réception, représentation, congrès	793	2,34 %	1 436	1,90 %	
- Fournitures de bureau, documentation, ...	1 039	3,06 %	2 147	2,84 %	
- Frais d'actes et contentieux	8	0,02 %			
- Cotisations syndicales et professionnelles	163	0,48 %	358	0,47 %	
- Autres frais divers de gestion	918	2,71 %	3 147	4,16 %	
TOTAL FRAIS DIVERS DE GESTION	2 922	8,61 %	7 088	9,38 %	
Frais financiers	341	1,01 %	421	0,56 %	
Pertes diverses	36	0,11 %	3		
TOTAL DÉPENSES	23 083	68,05 %	48 969	64,77 %	
RÉSULTAT	Excédent	11 864	34,97 %	29 239	38,68 %
	Plus-values à court terme				
	Divers à réintégrer	752	2,22 %	745	0,99 %
	Bénéfice SCM				
	Frais d'établissement				
	Dotations aux amortissements	1 033	3,05 %	3 401	4,50 %
	Moins-values à court terme				
	Divers à déduire	275	0,81 %		
	Déficit SCM				
	RÉSULTAT	11 307	33,33 %	26 582	35,16 %
Kilométrage moyen	9 744 km		7 783 km		