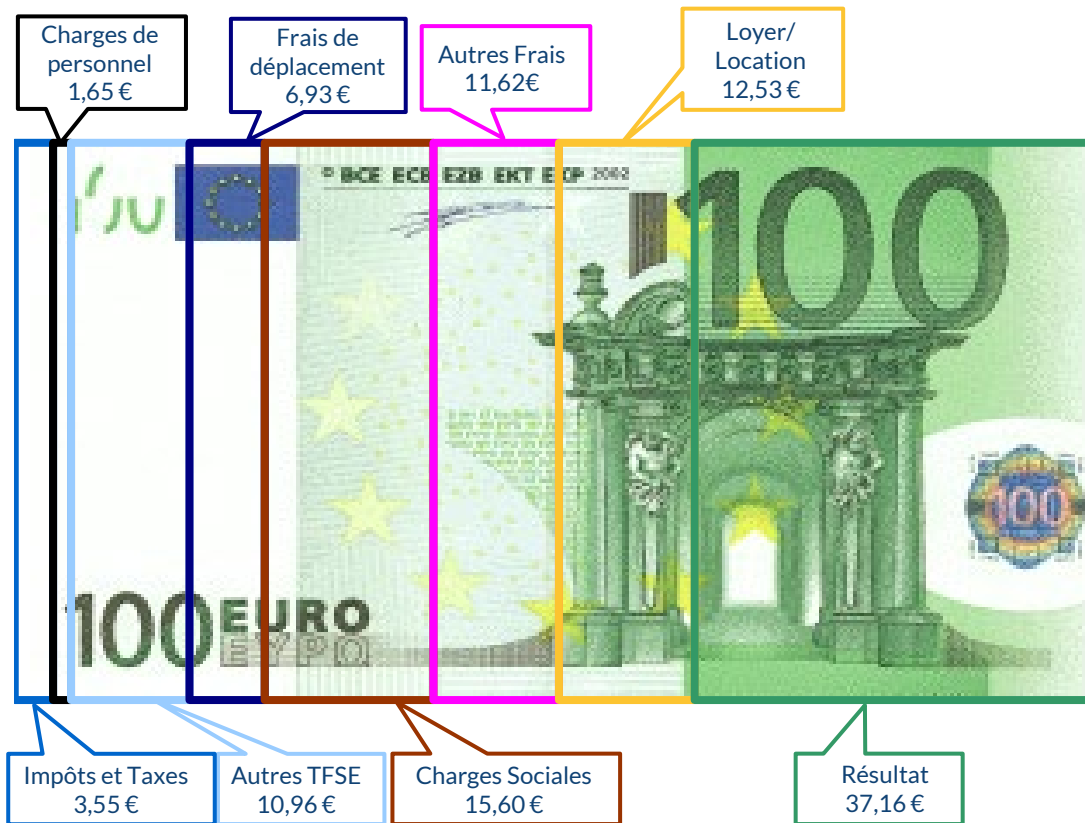
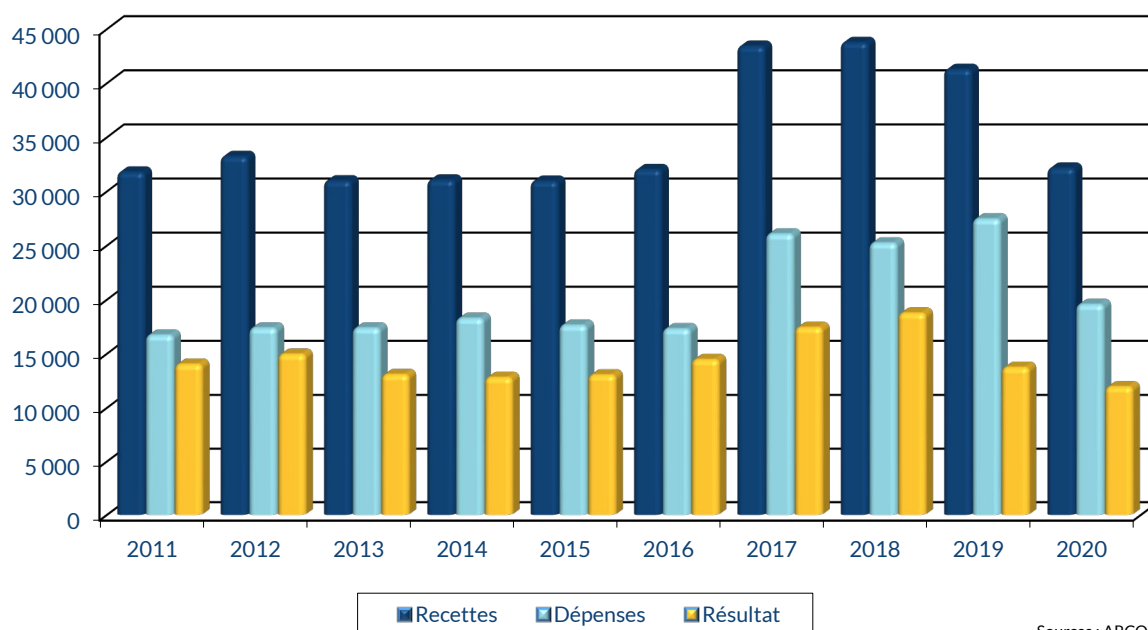


PROFESSEUR DE MUSIQUE

MOYENNE DE L'ACTIVITÉ EN 2020



ÉVOLUTION DE LA PROFESSION SUR 10 ANS



Sources : ARCOLIB

RENNES
8 place du Colombier
BP 40415
35 004 RENNES Cedex

VANNES
1 rue Anita Conti
56 000 VANNES

PARIS
15 avenue Trudaine
75 009 PARIS

☎ : 02 23 300 600 - @ : contact@arcolib.fr

NOM ET PRENOMS OU DÉNOMINATION		PROFESSEUR DE MUSIQUE	
N° SIRET	si exercice en société (2)	AV	AS
34	Excédent (ligne 7 – ligne 33)	CA	16 690 51,91 %
35	Plus-values à court terme (16)	CB	43 0,13 %
36	Divers à réintégrer (17)	CC	276 0,84 %
37	Bénéfice Société civile de moyen (18)	CD	
38		CE	17 009 52,93 %
TOTAL (ligne 34 à 37)			
35 Adhérents			
39	Insuffisance (ligne 33 – ligne 7)	CF	
40	Frais d'établissement (19)	CG	
41	Dotation aux amortissements (20)	CH	1 394 4,32 %
42	Moins-value à court terme	CI	
43	Divers à déduire (21)	CL	3 665 11,40 %
TOTAL (lignes 39 à 44)			
CM 2 001 %			
CN 5 061 15,22 %			
48	Bénéfice (ligne 38 – ligne 45)	CP	11 948 37,16 %
47	Déficit (ligne 45 – ligne 38)	CR	
Montant de la TVA afférente aux recettes brutes :			
Montant de la TVA afférente aux achats/biens et services autres qu'immobilisations :			
CY 28			
CZ			
Recettes provenant d'activités exonérées à titre permanent :			
AU 8 144			
Barèmes kilométriques (évaluation forfaitaire des frais de transport : autos et/ou motos) (B) et (12)			
(1) Type : T (véhicule de tourisme ; M (moto) ; V (vélo/moteur, scooter) ; (2) mettre une croix dans la colonne ; (3) indiquer : super, diesel, super sans plomb, GPL			
Designation des véhicules :		Barème BIC	
Modèle(s)	Type (1)	Barème BNC (2)	Kilométrage professionnel déductible
	T	X	5 969
Frais réels non couverts par les barèmes kilométriques			
Total A à reporter ligne 23 de l'annexe 2035 A - total B à reporter au cadre B de la page 2 de la déclaration 2035			

2035 moyenne, en Euros, issue des déclarations n° 2035 des revenus 2020 des Adhérents BNC d'ARCOLIB

NOM ET PRENOMS OU DÉNOMINATION		PROFESSEUR DE MUSIQUE	
N° SIRET	si exercice en société (2)	AV	AS
34	Excédent (ligne 7 – ligne 33)	CA	16 690 51,91 %
35	Plus-values à court terme (16)	CB	43 0,13 %
36	Divers à réintégrer (17)	CC	276 0,84 %
37	Bénéfice Société civile de moyen (18)	CD	
38		CE	17 009 52,93 %
TOTAL (ligne 34 à 37)			
35 Adhérents			
39	Insuffisance (ligne 33 – ligne 7)	CF	
40	Frais d'établissement (19)	CG	
41	Dotation aux amortissements (20)	CH	1 394 4,32 %
42	Moins-value à court terme	CI	
43	Divers à déduire (21)	CL	3 665 11,40 %
TOTAL (lignes 39 à 44)			
CM 2 001 %			
CN 5 061 15,22 %			
48	Bénéfice (ligne 38 – ligne 45)	CP	11 948 37,16 %
47	Déficit (ligne 45 – ligne 38)	CR	
Montant de la TVA afférente aux recettes brutes :			
Montant de la TVA afférente aux achats/biens et services autres qu'immobilisations :			
CY 28			
CZ			
Recettes provenant d'activités exonérées à titre permanent :			
AU 8 144			
Barèmes kilométriques (évaluation forfaitaire des frais de transport : autos et/ou motos) (B) et (12)			
(1) Type : T (véhicule de tourisme ; M (moto) ; V (vélo/moteur, scooter) ; (2) mettre une croix dans la colonne ; (3) indiquer : super, diesel, super sans plomb, GPL			
Designation des véhicules :		Barème BIC	
Modèle(s)	Type (1)	Barème BNC (2)	Kilométrage professionnel déductible
	T	X	5 969
Frais réels non couverts par les barèmes kilométriques			
Total A à reporter ligne 23 de l'annexe 2035 A - total B à reporter au cadre B de la page 2 de la déclaration 2035			

2035 moyenne, en Euros, issue des déclarations n° 2035 des revenus 2020 des Adhérents BNC d'ARCOLIB




NOM ET PRENOMS OU DÉNOMINATION **PROFESSEUR DE MUSIQUE**

N° SIRET **35 Adhérents**

D É T E R M I N A T I O N D U R É S U L T A T	4	34	Excédent (ligne 7 – ligne 33)						CA	16 690 51,91 %	
		35	Plus-values à court terme (16)						CB	43 0,13 %	
		36	Divers à réintégrer (17)						CC	276 0,86 %	
		37	Bénéfice Société civile de moyen (18)						CD		
		38	TOTAL (ligne 34 à 37)						CE	17 009 52,90 %	
		39	Insuffisance (ligne 33 – ligne 7)						CF		
		40	Frais d'établissement (19)						CG		
		41	Dotation aux amortissements (20)						CH	1 394 4,34 %	
		42	Moins-value à court terme						CK		
		43	Divers à déduire (21)	dont exonération sur le bénéfice « zone franche urbaine territoire entrepreneur »	CS				CL	3 665 11,40 %	
				dont exonération sur le bénéfice « entreprise nouvelle »	AW		dont l'abondement sur l'épargne salariale	CT			
				dont exonération « jeunes entreprises innovantes »	CU		dont exonération sur le bénéfice « jeunes artistes »	CO			
				dont exonération médecins « zones déficitaires en offre de soins »	CI		dont déductions « médecins conventionnés de secteur I »	CQ			
		44	Déficit Société civile de moyens (18)						CM	2 0,01 %	
	45	TOTAL (lignes 39 à 44)						CN	5 061 15,74 %		
	46	Bénéfice (ligne 38 – ligne 45)						CP	11 948 37,16 %		
	47	Déficit (ligne 45 – ligne 38)						CR			
	5	Taxe sur la valeur ajoutée	Montant de la TVA afférente aux recettes brutes :					CX	142		
			Montant de la TVA afférente aux achats (biens et services autres qu'immobilisations) :					CY	28		
			dont montant de la TVA afférente aux honoraires récédés :					CZ			
	6	Contribution économique territoriale (23)	Recettes provenant d'activités exonérées à titre permanent :					AU	8 144		
	7	Barèmes kilométriques (évaluation forfaitaire des frais de transport : autos et/ou motos) (B) et (12)									
		(1) Type : T (véhicule de tourisme ; M (Moto) ; V (Véломoteur, scooter) ; (2) mettre une croix dans la colonne ; (3) indiquer : super, diesel, super sans plomb, GPL.									
	Désignation des véhicules :		Puissance fiscale	Barème BNC (2)	Barème BIC		Kilométrage professionnel	Indemnités kilométriques déductibles	Amortissements pratiqués à réintégrer (si véhicules inscrits au registre des immobilisations)		
	Modèle(s)	Type (1)			(2)	Type de carburant (3)					
		T		X			5 969				
	Frais réels non couverts par les barèmes kilométriques ----->										
	Total A à reporter ligne 23 de l'annexe 2035 A ; total B à reporter au cadre B de la page 2 de la déclaration 2035							A		B	

2035 moyenne, en euros, issue des déclarations n° 2035 des revenus 2020 des Adhérents BNC d'ARCOLIB

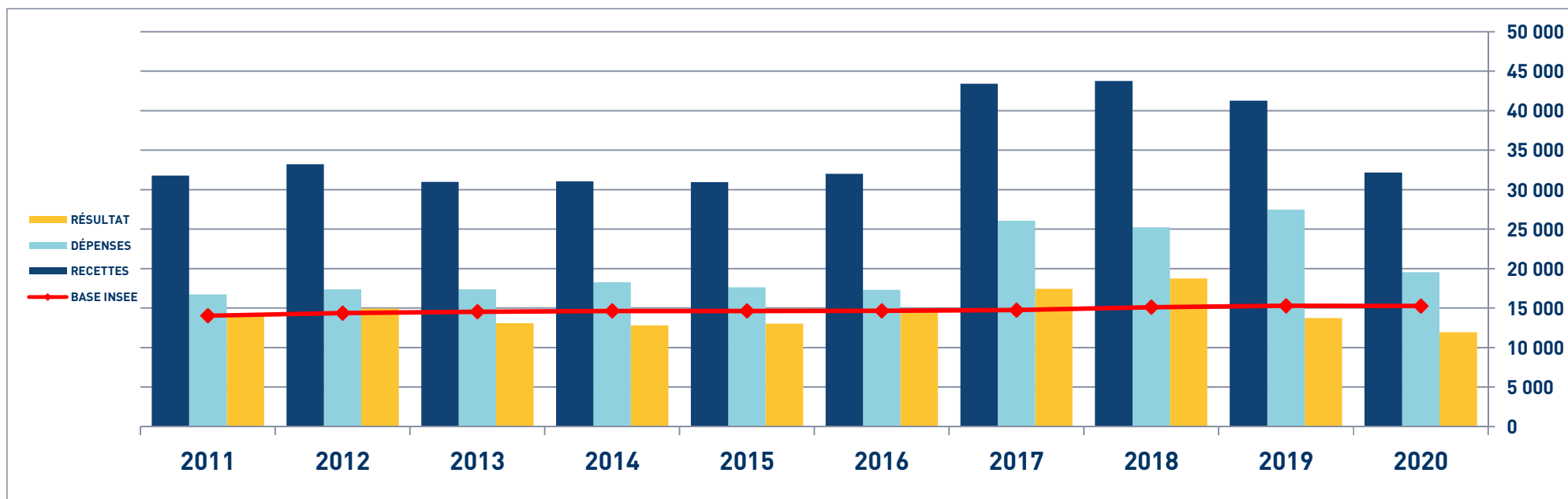
STATISTIQUES PAR TRANCHES DE RECETTES – PROFESSEUR DE MUSIQUE

 2020		Tranche n° 1		Tranche n° 2	
		de 0 € à 29 635 €		de 29 636 € à 94 958 €	
		19 Adhérents		17 Adhérents	
RECETTES	Recettes encaissées	17 714	100,66 %	48 800	101,10 %
	A déduire : Débours payés				
	Honoraires rétrocedés	116	0,66 %	532	1,10 %
	Montant net des Recettes	17 598	100,00 %	48 268	100,00 %
	Produits financiers			1	
Gains divers	4 595	26,11 %	3 641	7,54 %	
	TOTAL RECETTES	22 194	126,12 %	51 911	107,55 %
DÉPENSES	Achats	133	0,76 %	1 309	2,71 %
	Salaires nets	668	3,80 %		
	Charges sociales sur salaires	309	1,76 %		
	Taxe sur la Valeur Ajoutée				
	Contrib. Économique Territoriale	122	0,69 %	119	0,25 %
	Autres impôts	200	1,14 %	239	0,50 %
	CSG déductible	250	1,42 %	1 385	2,87 %
	Loyers et charges locatives	2 506	14,24 %	5 502	11,40 %
	Location de matériel et mobilier	171	0,97 %	22	0,05 %
	- Entretien et réparations	472	2,68 %	754	1,56 %
	- Personnel intérimaire				
	- Petit outillage	593	3,37 %	1 653	3,42 %
	- Chauffage, eau, gaz, électricité	555	3,15 %	527	1,09 %
	- Honoraires non rétrocedés	758	4,31 %	994	2,06 %
	- Primes d'assurances	399	2,27 %	339	0,70 %
	TOTAL T.F.S.E.	2 778	15,79 %	4 268	8,84 %
	- Frais de véhicules	1 312	7,46 %	2 985	6,18 %
	- Autres frais de déplacements	149	0,85 %	147	0,30 %
	TOTAL TRANSPORTS ET DÉPLACEMENTS	1 461	8,30 %	3 132	6,49 %
	- Charges sociales Obligatoires	2 155	12,25 %	5 088	10,54 %
	- Charges sociales Facultatives Madelin	1 239	7,04 %	1 574	3,26 %
	- Charges sociales Facultatives NPER	7	0,04 %		
	CHARGES SOCIALES PERSONNELLES	3 401	19,33 %	6 661	13,80 %
- Frais de réception, représentation, congrès	91	0,52 %	382	0,79 %	
- Fournitures de bureau, documentation, ...	711	4,04 %	1 218	2,52 %	
- Frais d'actes et contentieux	57	0,32 %			
- Cotisations syndicales et professionnelles	66	0,38 %	80	0,17 %	
- Autres frais divers de gestion	282	1,60 %	1 555	3,22 %	
TOTAL FRAIS DIVERS DE GESTION	1 207	6,86 %	3 236	6,70 %	
Frais financiers	205	1,16 %	187	0,39 %	
Pertes diverses			10	0,02 %	
TOTAL DÉPENSES	13 411	76,21 %	26 070	54,01 %	
RÉSULTAT	Excédent	8 783	49,91 %	25 840	53,53 %
	Plus-values à court terme			88	0,18 %
	Divers à réintégrer	274	1,56 %	291	0,60 %
	Bénéfice SCM				
	Frais d'établissement				
	Dotation aux amortissements	942	5,35 %	1 862	3,86 %
	Moins-values à court terme				
	Divers à déduire	4 038	22,95 %	3 372	6,99 %
	Déficit SCM	3	0,02 %		
	RÉSULTAT	4 074	23,15 %	20 986	43,48 %
Kilométrage moyen	3 691 km		8 364 km		

PROFESSEUR DE MUSIQUE - ÉVOLUTION SUR 10 ANS

En eUROS

Année	2011	% Var.	2012	% Var.	2013	% Var.	2014	% Var.	2015	% Var.	2016	% Var.	2017	% Var.	2018	% Var.	2019	% Var.	2020
Nb Adhérents	29	11/12	28	12/13	29	13/14	28	14/15	29	15/16	31	16/17	33	17/18	34	18/19	32	19/20	35
RECETTES NETTES	31 786	4,54	33 228	-6,78	30 974	0,25	31 050	-0,35	30 942	3,46	32 014	35,62	43 416	0,79	43 758	-5,68	41 272	-22,10	32 152
Impôts et Taxes	1 241		1 242		1 237		1 308		1 171		1 317		1 363		1 861		2 049		1 142
Locations	2 253		2 705		2 978		2 912		3 061		2 698		4 252		4 168		3 820		4 029
Transport et Dépl.	3 514		3 074		3 254		3 732		3 307		3 158		3 224		3 524		3 293		2 229
Ch. Soc. Perso.	4 550		5 100		4 959		5 551		5 079		5 013		6 750		5 050		6 215		5 017
Autres Charges	5 166		5 261		4 954		4 774		5 017		5 119		10 482		10 632		12 081		7 143
TOTAL DÉPENSES	16 724	3,93	17 382	0,00	17 382	5,15	18 277	-3,51	17 635	-1,87	17 305	50,66	26 071	-3,21	25 235	8,81	27 458	-28,76	19 560
RÉSULTAT NET	14 028	6,62	14 957	-12,58	13 076	-2,04	12 809	1,80	13 040	10,89	14 460	20,55	17 432	7,57	18 752	-26,75	13 736	-13,02	11 948



PROFESSEUR DE MUSIQUE

SYNTHÈSE DES 20 DERNIÈRES ANNÉES

en euros

ANNÉES :	2001	2002	2003	2004	2005	2006	2007	2008	2009	2010	2011	2012	2013	2014	2015	2016	2017	2018	2019	2020
RECETTES	20 780	22 464	23 191	23 549	25 115	23 904	24 727	28 479	30 269	35 373	31 786	33 228	30 974	31 050	30 942	32 014	43 416	43 758	41 272	32 152
DÉPENSES	10 569	11 475	11 985	11 516	12 130	13 347	12 964	14 407	15 943	17 499	16 724	17 382	17 382	18 277	17 635	17 305	26 071	25 235	27 458	19 560
RÉSULTAT	9 897	10 515	10 645	11 838	12 440	10 019	11 463	13 309	13 513	16 749	14 028	14 957	13 076	12 809	13 040	14 460	17 432	18 752	13 736	11 948

