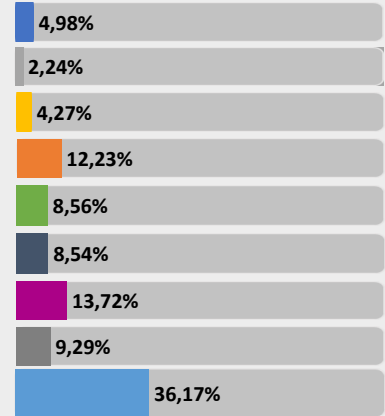
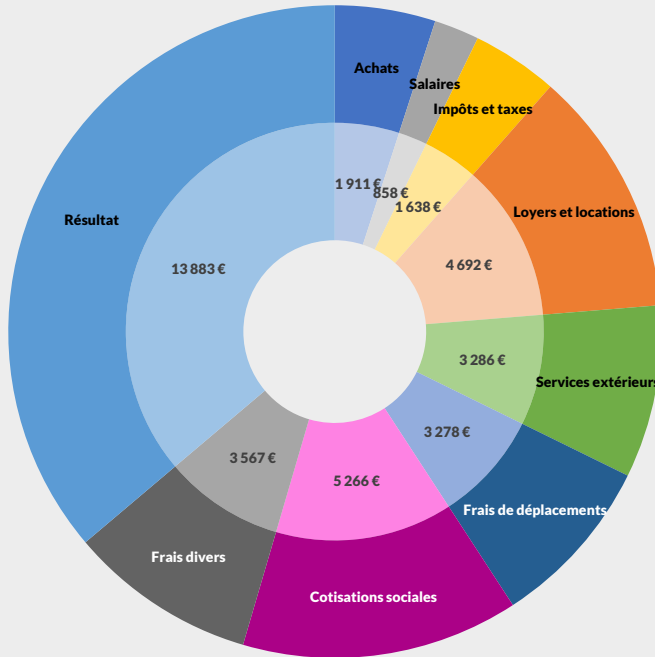




REVENUS 2022

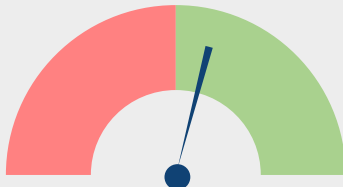
Nombre : 34 adhérents

### Répartition des recettes nettes

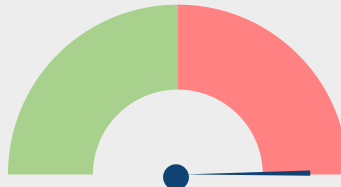


### Evolutions des postes entre 2021 et 2022

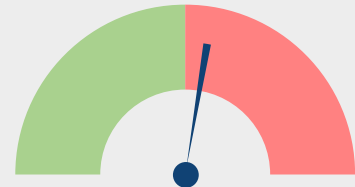
Recettes nettes



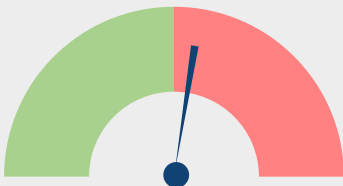
Achats



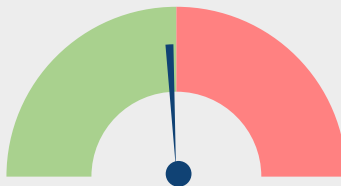
Impôts et taxes



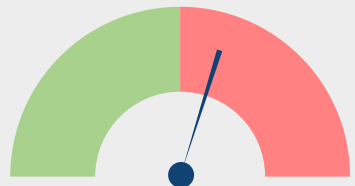
Loyers et Locations



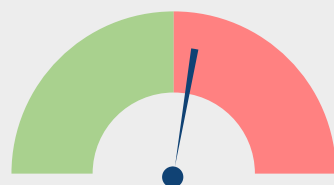
Travaux, Fournitures et Services ext.



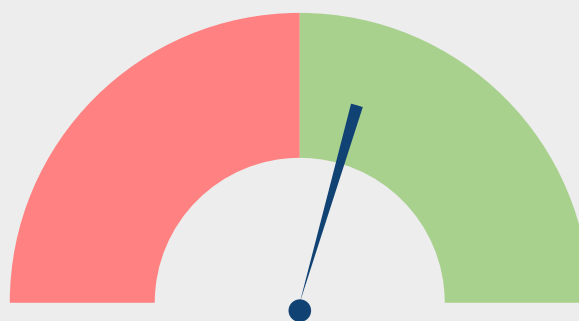
Frais de déplacements



Cotisations sociales exploitant

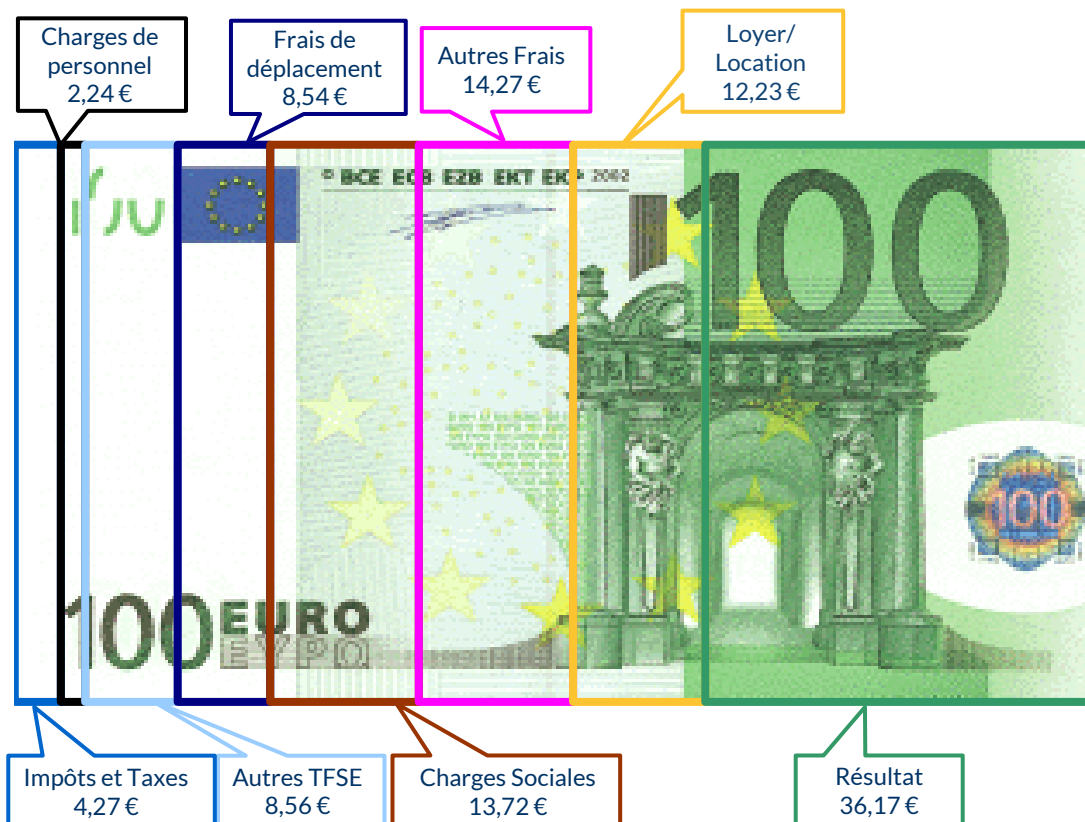


Résultat

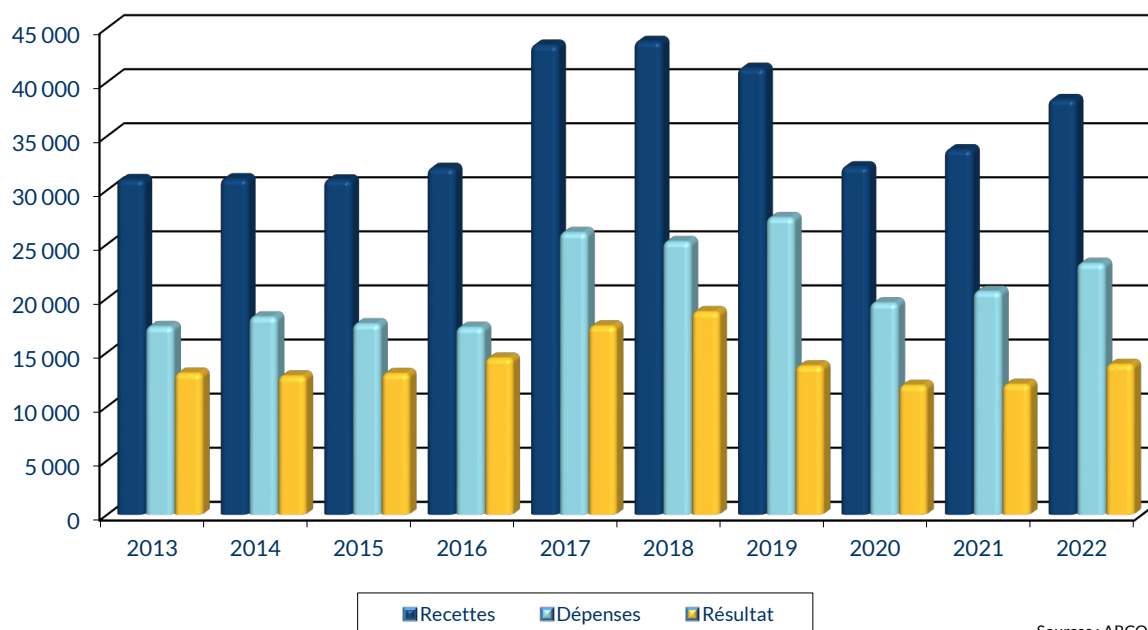


# PROFESSEUR DE MUSIQUE

## MOYENNE DE L'ACTIVITÉ EN 2022



## ÉVOLUTION DE LA PROFESSION SUR 10 ANS



**RENNES**  
8 place du Colombier  
BP 40415  
35 004 RENNES Cedex

**VANNES**  
1 rue Anita Conti  
56 000 VANNES

**PARIS**  
15 avenue Trudaine  
75 009 PARIS

pour AJ **1** | **2** | mois

1		NOM ET PRENOMS OU DÉNOMINATION		PROFESSEUR DE MUSIQUE															
Nature de l'activité (1)		34 Adhérents										Code activité pour les praticiens médicaux							
N° SIRET												si exercice en société (2)		AV		Nombre d'associés		AS	
Résultat déterminé (2)		d'après les règles « recettes-dépenses »					AK	d'après les règles « créances-dettes »					AL						
Comptabilité tenue (2) :		Hors taxe	CV	Taxe incluse		CW	Non assujéti à la TVA					AT	<input checked="" type="checkbox"/>						
Si vous êtes adhérent d'un organisme agréé (association ou organisme mixte) ou client d'un viseur fiscal		AM	<input checked="" type="checkbox"/>	Année d'adhésion			Nombre de salariés		AP			Salaires nets perçus		AR					
Montant des immobilisations (report du total des bases amortissables hors TVA déductible de la col.4 du tableau I de la déclaration n° 2035)												DA							
R E C E T T E S	2	1 Recettes encaissées y compris les remboursements de frais (1)										AA		<b>38 795</b>	101,08 %				
		2 À déduire Débourx payés pour le compte des clients (2)										AB							
		3 Honoraires rétrocedés (dont suppléments rétrocedés) (3)										AC		<b>414</b>	1,08 %				
		4 Montant net des recettes										AD		<b>38 381</b>	100,00 %				
		5 Produits financiers (4)										AE							
		6 Gains divers (5)										AF		<b>201</b>	0,52 %				
		7 TOTAL (ligne 4 à 6)										AG		<b>38 582</b>	100,52 %				
D É P E N S E S  P R O F E S S I O N N E L L E S	3	8 Achats (6)										BA		<b>1 911</b>	4,98 %				
		9 Frais de personnel		Salaires nets et avantages en nature (7)								BB		<b>551</b>	1,44 %				
		10		Charges sociales sur salaires (parts patronale et ouvrière)								BC		<b>307</b>	0,80 %				
		11		Taxe sur la valeur ajoutée								BD							
		12		Contribution économique territoriale								JY		<b>153</b>	0,40 %				
		13		Autres impôts								BS		<b>251</b>	0,65 %				
		14		(9) Contribution sociale généralisée déductible								BV		<b>1 234</b>	3,22 %				
		15 Loyer et charges locatives										BF		<b>4 637</b>	12,08 %				
		16 Location de matériel et de mobilier – dont redevances de collaboration (10)										BW		<b>56</b>	0,15 %				
		17		Entretien et réparations										<b>500</b>	1,30 %				
		18		Personnel intérimaire															
		19		Petit outillage (11)										<b>664</b>	1,73 %				
		20		Chauffage, eau, gaz, électricité										<b>638</b>	1,66 %				
		21		Honoraires ne constituant pas les rétrocessions (11)										<b>1 038</b>	2,70 %				
		22		Primes d'assurances										<b>447</b>	1,16 %				
		23		Frais de véhicules (12)										<b>3 012</b>	7,85 %				
				(cocher la case si évaluation forfaitaire)		...													
		24		Autres frais de déplacements (voyages...)...										<b>266</b>	0,69 %				
		25		Charges sociales personnelles (13)		dont obligatoires				BT	<b>3 900</b>			BK	<b>5 266</b>	13,72 %			
			dont cotisations facultatives Madelin		BZ	<b>1 340</b>		dont facultatives aux nouveaux plans d'épargne retraite		BU	<b>25</b>								
	26		Frais de réception, de représentation et de congrès										<b>196</b>	0,51 %					
	27		Fournitures de bureau, frais de documentation, de correspondance et de téléphone										<b>957</b>	2,49 %					
	28		Frais d'actes et de contentieux										<b>4</b>	0,01 %					
	29		Cotisations syndicales et professionnelles								BY		<b>82</b>	0,21 %					
	30		Autres frais divers de gestion										<b>813</b>	2,12 %					
	31		Frais financiers (14)								BN		<b>202</b>	0,53 %					
	32		Pertes diverses (15)								BP		<b>32</b>	0,08 %					
	33 TOTAL (lignes 8 à 32)										BR		<b>23 217</b>	60,49 %					

NOM ET PRENOMS OU DÉNOMINATION **PROFESSEUR DE MUSIQUE**

N° SIRET

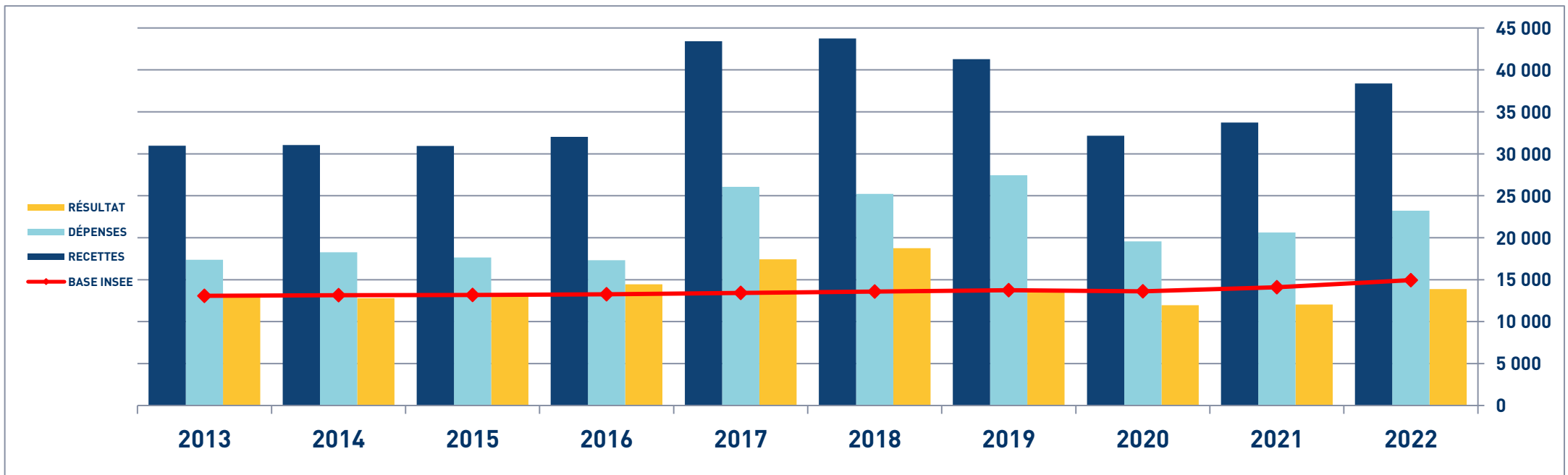
34 Adhérents

<b>DÉTERMINATION DU RÉSULTAT</b>	<b>4</b>	<b>34</b>	<b>Excédent (ligne 7 – ligne 33)</b>					CA	<b>15 365</b>	40,03 %		
		<b>35</b>	Plus-values à court terme (16)					CB	<b>34</b>	0,09 %		
		<b>36</b>	Divers à réintégrer (17)					CC	<b>275</b>	0,72 %		
		<b>37</b>	Bénéfice Société civile de moyen (18)					CD				
		<b>38</b>	TOTAL (ligne 34 à 37)					CE	<b>15 673</b>	40,84 %		
		<b>39</b>	Insuffisance (ligne 33 – ligne 7)					CF				
		<b>40</b>	Frais d'établissement (19)					CG				
		<b>41</b>	Dotation aux amortissements (20)					CH	<b>1 756</b>	4,58 %		
			dont amortissement des éléments incorporels du fonds qui sont indissociables (art. 39, 1 – 2°, al. 3)					BE				
		<b>42</b>	Moins-value à court terme					CK				
		<b>43</b>	Divers à déduire (21)	dont exonération sur le bénéficiaire « zone franche urbaine territoire entrepreneur »	CS		dont l'abondement sur l'épargne salariale	CT		<b>34</b> 0,09 %		
				dont exonération sur le bénéficiaire « entreprise nouvelle »	AW		dont exonération sur le bénéficiaire « jeunes artistes »	CO				
				dont exonération « jeunes entreprises innovantes »	CU		dont déductions « médecins conventionnés de secteur I »	CQ				
				dont exonération médecins « zones déficitaires en offre de soins »	CI		dont aides Fonds de solidarité Covid	CJ				
	<b>44</b>	Déficit Société civile de moyens (18)					CM					
	<b>45</b>	TOTAL (lignes 39 à 44)					CN	<b>1 790</b>	4,66 %			
	<b>46</b>	Bénéfice (ligne 38 – ligne 45)					CP	<b>13 883</b>	36,17 %			
	<b>47</b>	Déficit (ligne 45 – ligne 38)					CR					
	<b>5</b>	Taxe sur la valeur ajoutée	Montant de la TVA afférente aux recettes brutes :					CX				
			Montant de la TVA afférente aux achats (biens et services autres qu'immobilisations) :					CY				
			dont montant de la TVA afférente aux honoraires rétrocédés :					CZ				
	<b>6</b>	Contribution économique territoriale (23)	Recettes provenant d'activités exonérées à titre permanent :					AU	<b>8 023</b>			
	<b>7</b>	Barèmes kilométriques (évaluation forfaitaire des frais de transport : autos et/ou motos) (B) et (12) (1) Type : T (véhicule de tourisme ; M (Moto) ; V (Vélocycle, scooter) ; (2) mettre une croix dans la colonne ; (3) indiquer : thermique, à hydrogène, hybride, électrique ; (4) indiquer : diesel, super sans plomb, GPL.										
		Désignation des véhicules :		Puissance fiscale	Barème BNC (2)	Barème BIC (2)	Motorisation (3)	Type de carburant (4)	Kilométrage professionnel	Indemnités kilométriques déductibles	Amortissements pratiqués à réintégrer (si véhicules inscrits au registre des immobilisations)	
		Modèle(s)	Type (1)									
			T		X				7 721			
		Frais réels non couverts par les barèmes kilométriques ----->										
		Total A à reporter ligne 23 de l'annexe 2035 A ; total B à reporter au cadre B de la page 2 de la déclaration 2035								A		B

# PROFESSEUR DE MUSIQUE - ÉVOLUTION SUR 10 ANS

En eUROs

Année	2013	% Var.	2014	% Var.	2015	% Var.	2016	% Var.	2017	% Var.	2018	% Var.	2019	% Var.	2020	% Var.	2021	% Var.	2022
Nb Adhérents	29	13/14	28	14/15	29	15/16	31	16/17	33	17/18	34	18/19	32	19/20	35	20/21	36	21/22	34
<b>RECETTES NETTES</b>	<b>30 974</b>	<b>0,25</b>	<b>31 050</b>	<b>-0,35</b>	<b>30 942</b>	<b>3,46</b>	<b>32 014</b>	<b>35,62</b>	<b>43 416</b>	<b>0,79</b>	<b>43 758</b>	<b>-5,68</b>	<b>41 272</b>	<b>-22,10</b>	<b>32 152</b>	<b>4,93</b>	<b>33 738</b>	<b>13,76</b>	<b>38 381</b>
Impôts et Taxes	1 237		1 308		1 171		1 317		1 363		1 861		2 049		1 142		1 507		1 638
Locations	2 978		2 912		3 061		2 698		4 252		4 168		3 820		4 029		4 337		4 693
Transport et Dépl.	3 254		3 732		3 307		3 158		3 224		3 524		3 293		2 229		2 807		3 278
Ch. Soc. Perso.	4 959		5 551		5 079		5 013		6 750		5 050		6 215		5 017		4 844		5 266
Autres Charges	4 954		4 774		5 017		5 119		10 482		10 632		12 081		7 143		7 130		8 342
<b>TOTAL DÉPENSES</b>	<b>17 382</b>	<b>5,15</b>	<b>18 277</b>	<b>-3,51</b>	<b>17 635</b>	<b>-1,87</b>	<b>17 305</b>	<b>50,66</b>	<b>26 071</b>	<b>-3,21</b>	<b>25 235</b>	<b>8,81</b>	<b>27 458</b>	<b>-28,76</b>	<b>19 560</b>	<b>5,44</b>	<b>20 625</b>	<b>12,57</b>	<b>23 217</b>
<b>RÉSULTAT NET</b>	<b>13 076</b>	<b>-2,04</b>	<b>12 809</b>	<b>1,80</b>	<b>13 040</b>	<b>10,89</b>	<b>14 460</b>	<b>20,55</b>	<b>17 432</b>	<b>7,57</b>	<b>18 752</b>	<b>-26,75</b>	<b>13 736</b>	<b>-13,02</b>	<b>11 948</b>	<b>0,70</b>	<b>12 032</b>	<b>15,38</b>	<b>13 883</b>

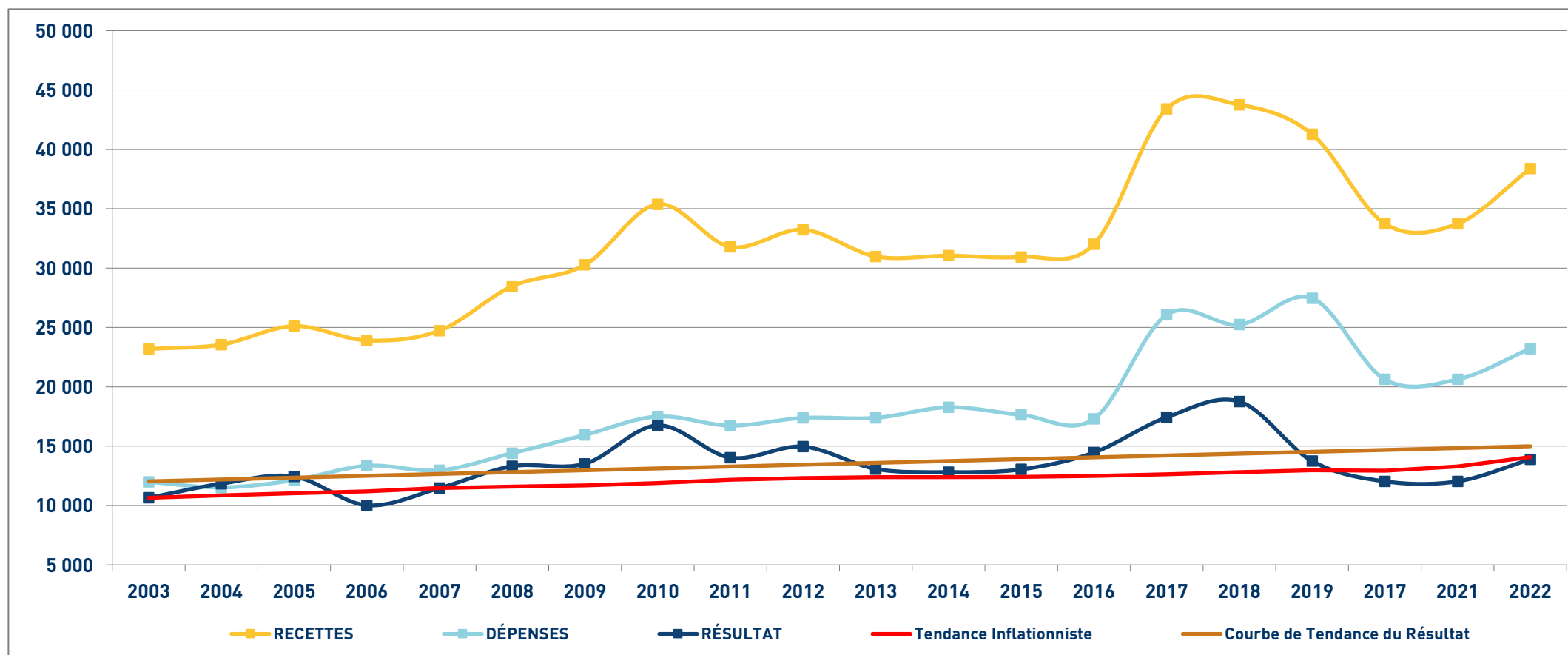


# PROFESSEUR DE MUSIQUE


## SYNTHÈSE DES 20 DERNIÈRES ANNÉES

en euros

ANNÉES :	2003	2004	2005	2006	2007	2008	2009	2010	2011	2012	2013	2014	2015	2016	2017	2018	2019	2020	2021	2022
RECETTES	23 191	23 549	25 115	23 904	24 727	28 479	30 269	35 373	31 786	33 228	30 974	31 050	30 942	32 014	43 416	43 758	41 272	32 152	33 738	38 381
DÉPENSES	11 985	11 516	12 130	13 347	12 964	14 407	15 943	17 499	16 724	17 382	17 382	18 277	17 635	17 305	26 071	25 235	27 458	19 560	20 625	23 217
RÉSULTAT	10 645	11 838	12 440	10 019	11 463	13 309	13 513	16 749	14 028	14 957	13 076	12 809	13 040	14 460	17 432	18 752	13 736	11 948	12 032	13 883



# STATISTIQUES PAR TRANCHES DE RECETTES - PROFESSEUR DE MUSIQUE

 <b>2022</b> <small>ORGANISME DE GESTION ABREÉ AU SERVICE DES AGRICULTEURS, ARTISANS, COMMERÇANTS ET PROFESSIONS LIBÉRALES www.arcolib.fr</small>		Tranche n° 1		Tranche n° 2	
		de 0 € à 33 441 €		de 33 442 € à 106 934 €	
		19 Adhérents		16 Adhérents	
RECETTES	Recettes encaissées	24 064	101,05 %	55 953	101,05 %
	A déduire : Débours payés				
	Honoraires rétrocedés	250	1,05 %	583	1,05 %
	<b>Montant net des Recettes</b>	<b>23 814</b>	<b>100,00 %</b>	<b>55 370</b>	<b>100,00 %</b>
	Produits financiers				
Gains divers	88	0,37 %	347	0,63 %	
<b>TOTAL RECETTES</b>		<b>23 902</b>	<b>100,37 %</b>	<b>55 718</b>	<b>100,63 %</b>
DÉPENSES	Achats	136	0,57 %	3 900	7,04 %
	Salaires nets	45	0,19 %	1 117	2,02 %
	Charges sociales sur salaires	32	0,13 %	615	1,11 %
	Taxe sur la Valeur Ajoutée				
	Contrib. Économique Territoriale	89	0,37 %	220	0,40 %
	Autres impôts	166	0,70 %	342	0,62 %
	CSG déductible	792	3,33 %	1 744	3,15 %
	Loyers et charges locatives	2 191	9,20 %	7 364	13,30 %
	Location de matériel et mobilier	31	0,13 %	81	0,15 %
	- Entretien et réparations	386	1,62 %	615	1,11 %
	- Personnel intérimaire				
	- Petit outillage	371	1,56 %	971	1,75 %
	- Chauffage, eau, gaz, électricité	728	3,06 %	491	0,89 %
	- Honoraires non rétrocedés	920	3,86 %	1 265	2,28 %
	- Primes d'assurances	413	1,73 %	488	0,88 %
	<b>TOTAL T.F.S.E.</b>	<b>2 818</b>	<b>11,83 %</b>	<b>3 829</b>	<b>6,92 %</b>
	- Frais de véhicules	2 159	9,07 %	4 049	7,31 %
	- Autres frais de déplacements	303	1,27 %	205	0,37 %
	<b>TOTAL TRANSPORTS ET DÉPLACEMENTS</b>	<b>2 462</b>	<b>10,34 %</b>	<b>4 254</b>	<b>7,68 %</b>
	- Charges sociales Obligatoires	3 020	12,68 %	4 776	8,63 %
	- Charges sociales Facultatives Madelin	1 150	4,83 %	1 483	2,68 %
	- Charges sociales Facultatives NPER	45	0,19 %		
	<b>CHARGES SOCIALES PERSONNELLES</b>	<b>4 214</b>	<b>17,70 %</b>	<b>6 259</b>	<b>11,30 %</b>
- Frais de réception, représentation, congrès	124	0,52 %	269	0,49 %	
- Fournitures de bureau, documentation, ...	835	3,51 %	1 089	1,97 %	
- Frais d'actes et contentieux	8	0,03 %	9	0,02 %	
- Cotisations syndicales et professionnelles	55	0,23 %	107	0,19 %	
- Autres frais divers de gestion	358	1,50 %	1 302	2,35 %	
<b>TOTAL FRAIS DIVERS DE GESTION</b>	<b>1 381</b>	<b>5,80 %</b>	<b>2 777</b>	<b>5,02 %</b>	
Frais financiers	199	0,84 %	218	0,39 %	
Pertes diverses	6	0,03 %	60	0,11 %	
<b>TOTAL DÉPENSES</b>	<b>14 564</b>	<b>61,16 %</b>	<b>32 782</b>	<b>59,21 %</b>	
RÉSULTAT	Excédent	9 337	39,21 %	22 935	41,42 %
	Plus-values à court terme			72	0,13 %
	Divers à réintégrer	231	0,97 %	348	0,63 %
	Bénéfice SCM				
	Frais d'établissement				
	Dotation aux amortissements	464	1,95 %	3 182	5,75 %
	Moins-values à court terme				
	Divers à déduire			72	0,13 %
	Déficit SCM				
	<b>RÉSULTAT</b>	<b>9 105</b>	<b>38,23 %</b>	<b>20 101</b>	<b>36,30 %</b>
Kilométrage moyen	5 527 km		9 926 km		