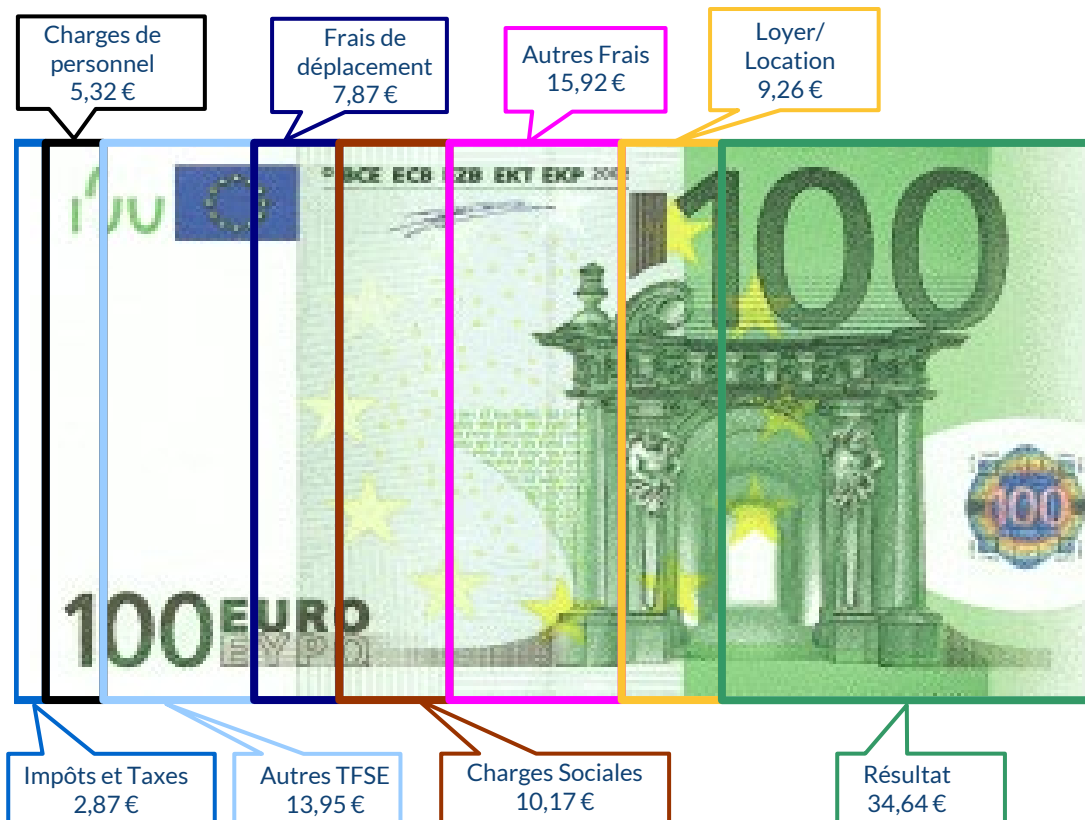
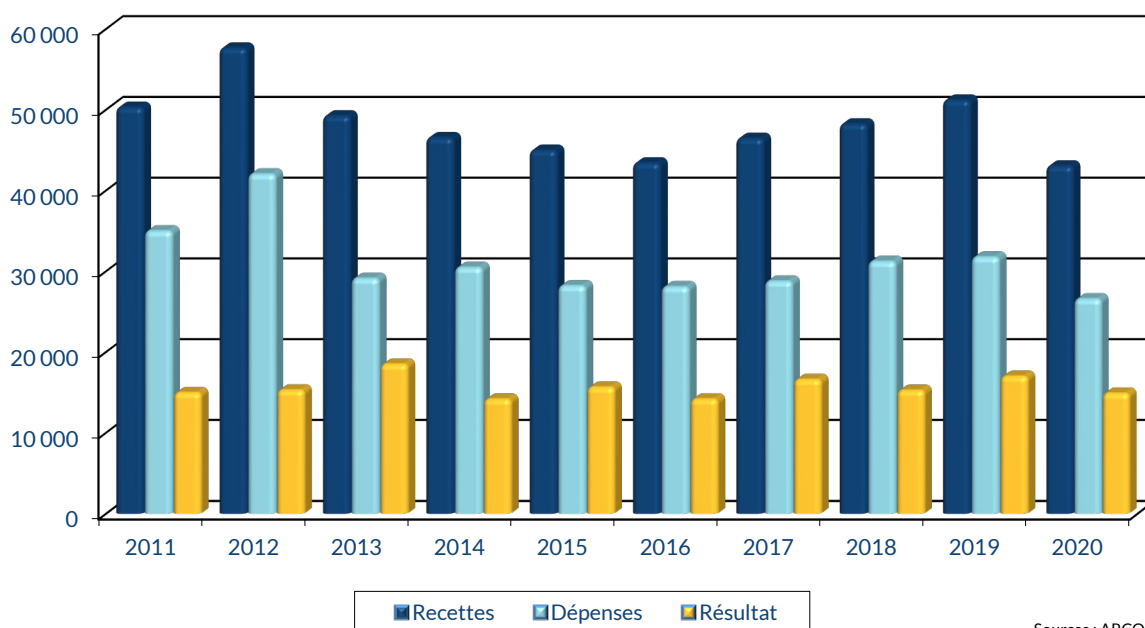


## UTILISATION DE 100 € DE RECETTES EN 2020



## ÉVOLUTION DE LA PROFESSION SUR 10 ANS



Sources : ARCOLIB

### RENNES

8 place du Colombier  
BP 40415  
35 004 RENNES Cedex

### VANNES

1 rue Anita Conti  
56 000 VANNES

### PARIS

15 avenue Trudaine  
75 009 PARIS

# PROFESSEUR DE SPORT

## UTILISATION DE 100 € DE RECETTES EN 2020

**REVENUS 2020**  
COMpte DE RÉSULTAT FISCAL

N° 2035-A-SD 2021  
Si ce formulaire est déposé sans annotations, ajouts, corrections, cocher la case « insert » ci-dessous.  
Ne cocher qu'une seule case par ligne (ne pas porter les centimes)

NOM ET PRENOMS OU DÉNOMINATION		<b>PROFESSEUR DE SPORT</b>	
N° SIRET	118 Adhérents		

4	Excédent (ligne 7 – ligne 33)	CA	23 363	100,00 %
35	Plus-values à court terme (16)	CB	377	0,83 %
36	Divers à réintégrer (17)	CC	842	1,85 %
37	Bénéfice Société civile de moyen (18)	CD		
38	TOTAL (ligne 34 + 37)	CE	24 582	57,12 %
39	Insuffisance (ligne 33 – ligne 7)	CF		
40	Frais d'établissement (19)	CG	5	0,01 %
41	Dotation aux amortissements (20)	CH	3 852	8,95 %
42	Mons-value à court terme	CI	52	0,12 %
43	Divers (21)	CL	5 765	13,42 %
44	Deficit Société civile de moyens (18)	CM		
45	TOTAL (lignes 39 à 44)	CN	9 674	22,88 %

46	Bénéfice (ligne 38 – ligne 45)	CP	14 908	34,62 %
47	Deficit (ligne 45 – ligne 38)	CR		
Montant de la TVA afférente aux recettes brutes :		CX	2 035	
Taxe sur la valeur ajoutée		CY	517	
Recettes provenant d'activités exonérées à titre permanent :		CZ		
6	Contribution économique territoriale (23)	AU	5 570	

Barèmes kilométriques (évaluation forfaitaire des frais de transport : autos et/ou motos) (B) et (12)		Barème BIC		Amortissements pratiqués à réintégrer (sauf acquisition au régime des immobilisations)	
(1) Type : T (Véhicule de tourisme M (Moto) ; V (Vélocycleur, scooter) ; (2) mettre une croix dans la colonne ; (3) indiquer ; super, sans plomb, GPL			Barème BNC (2)	Indemnités kilométriques déductibles	
Designation des véhicules :	Type (1)	Puissance fiscale	Type de carburant (3)	Kilométrage professionnel	
	T	X		8 077	
Frais réels non couverts par les barèmes kilométriques					
Total A à reporter ligne 23 de l'annexe 2035 A				Total B à reporter au cadre B de la page 2 de la déclaration 2035	
A				B	

**REVENUS 2020**  
COMpte DE RÉSULTAT FISCAL

N° 2035-A-SD 2021  
Si ce formulaire est déposé sans annotations, ajouts, corrections, cocher la case « insert » ci-dessous.  
Ne cocher qu'une seule case par ligne (ne pas porter les centimes)

NOM ET PRENOMS OU DÉNOMINATION		<b>PROFESSEUR DE SPORT</b>	
N° SIRET	118 Adhérents		

2	Recettes encaissées y compris les remboursements de frais (1)	AA	44 640	100,00 %
3	À déduire	AB	6	0,01 %
4	Montant net des recettes	AC	1 598	3,71 %
5	Produits financiers (4)	AD	43 036	100,00 %
6	Gains divers (5)	AE	2	
7	TOTAL (lignes 4 à 6)	AF	49 953	116,07 %

8	Achats (6)	BA	1 611	3,71 %
9	Frais de personnel	BB	1 783	4,44 %
10	Salaires nets et avantages en nature (7)	BC	508	1,28 %
11	Charges sociales sur salaires (parts patronale et ouvrière)	BD		
12	Impôts et taxes	BE	171	0,43 %
13	Autres impositions	BF	394	0,99 %
14	(9) Contribution sociale généralisée déductible	BG	672	1,64 %
15	Loyer et charges locales	BH	3 453	8,02 %
16	Location de matériel et de mobilier – dont redevances de collaboration (10)	BI	533	1,24 %
17	Entretien et réparations	BJ		
18	Personnel intermédiaire	BK	6 003	13,95 %
19	Petit outillage (11)	BL		
20	Chauffage, eau, gaz, électricité	BM		
21	Honoraires ne consultant pas les rétrocessions (11)	BN		
22	Primes d'assurances	BO		
23	Frais de véhicules (12)	BP	3 387	7,97 %
24	Autres frais de déplacements (voyages, ...)	BR	4 377	10,17 %

25	Charges sociales personnelles (13)	BT	3 493	8,02 %
26	Frais de réception, de représentation et de congrès	BV		
27	Fournitures de bureau, frais de documentation, de correspondance et de téléphone	BW		
28	Frais d'actes et de contenu	BX		
29	Cotisations syndicales et professionnelles	BY		
30	Autres frais divers de gestion	BZ		
31	Frais financiers (14)	CA	175	0,44 %
32	Pertes diverses (15)	CB	21	0,05 %
33	TOTAL (lignes 8 à 32)	CC	26 589	61,79 %

34	Excédent (ligne 33 – ligne 30)	CD	23 363	100,00 %
35	Plus-values à court terme (16)	CE	377	0,83 %
36	Divers à réintégrer (17)	CF	842	1,85 %
37	Bénéfice Société civile de moyen (18)	CG		
38	TOTAL (ligne 34 + 37)	CH	24 582	57,12 %
39	Insuffisance (ligne 33 – ligne 7)	CI		
40	Frais d'établissement (19)	CJ	5	0,01 %
41	Dotation aux amortissements (20)	CK	3 852	8,95 %
42	Mons-value à court terme	CL	52	0,12 %
43	Divers (21)	CM	5 765	13,42 %
44	Deficit Société civile de moyens (18)	CN		
45	TOTAL (lignes 39 à 44)	CO	9 674	22,88 %

46	Bénéfice (ligne 38 – ligne 45)	CP	14 908	34,62 %
47	Deficit (ligne 45 – ligne 38)	CR		
Montant de la TVA afférente aux recettes brutes :		CX	2 035	
Taxe sur la valeur ajoutée		CY	517	
Recettes provenant d'activités exonérées à titre permanent :		CZ		
6	Contribution économique territoriale (23)	AU	5 570	

2035 moyenne, en Euros, issue des déclarations n° 2035 des revenus 2020 des Adhérents BNC d'ARCOLIB


pour AJ **1 2** mois

1		NOM ET PRENOMS OU DÉNOMINATION		PROFESSEUR DE SPORT										
Nature de l'activité (1)		118 Adhérents										Code activité pour les praticiens médicaux		
N° SIRET											si exercice en société (2)	AV	Nombre d'associés	AS
Résultat déterminé (2)		d'après les règles « recettes-dépenses »				AK	d'après les règles « créances-dettes »				AL			
Comptabilité tenue (2) :		Hors taxe	CV	<input checked="" type="checkbox"/>	Taxe incluse	CW	Non assujetti à la TVA				AT			
Si vous êtes adhérent d'un organisme agréé (association ou organisme mixte) ou client d'un viseur fiscal		AM	<input checked="" type="checkbox"/>	Année d'adhésion					Nombre de salariés	AP			Salaires nets perçus	AR
Montant des immobilisations (report du total des bases amortissables hors TVA déductible de la col.4 du tableau I de la déclaration n° 2035)												DA		
R E C E T T E S	1	Recettes encaissées y compris les remboursements de frais (1)										AA	44 640	103,73 %
	2	À déduire Débours payés pour le compte des clients (2)										AB	6	0,01 %
	3	Honoraires rétrocedés (dont suppléments rétrocedés) (3)										AC	1 598	3,71 %
	4	Montant net des recettes										AD	43 036	100,00 %
	5	Produits financiers (4)										AE	2	
	6	Gains divers (5)										AF	6 914	16,07 %
	7	TOTAL (ligne 4 à 6)										AG	49 953	116,07 %
D É P E N S E S  P R O F E S S I O N N E L L E S	8	Achats (6)										BA	1 611	3,74 %
	9	Frais de personnel Salaires nets et avantages en nature (7)										BB	1 783	4,14 %
	10	Charges sociales sur salaires (parts patronale et ouvrière)										BC	508	1,18 %
	11	Taxe sur la valeur ajoutée										BD		
	12	Impôts et taxes (8) Contribution économique territoriale										JY	171	0,40 %
	13	Autres impôts										BS	394	0,92 %
	14	(9) Contribution sociale généralisée déductible										BV	672	1,56 %
	15	Loyer et charges locatives										BF	3 453	8,02 %
	16	Location de matériel et de mobilier – dont redevances de collaboration (10)										BW	533	1,24 %
	17	Entretien et réparations											1 205	2,80 %
	18	Personnel intérimaire											55	0,13 %
	19	Petit outillage (11)											2 329	5,41 %
	20	Chauffage, eau, gaz, électricité											311	0,72 %
	21	Honoraires ne constituant pas les rétrocessions (11)											1 531	3,56 %
	22	Primes d'assurances											572	1,33 %
	23	Frais de véhicules (12)											2 761	6,42 %
		(cocher la case si évaluation forfaitaire) ...												
	24	Autres frais de déplacements (voyages...)...											625	1,45 %
	25	Charges sociales personnelles (13)		dont obligatoires			BT	3 493				BK	4 377	10,17 %
				dont cotisations facultatives Madelin		BZ	858		dont facultatives aux nouveaux plans d'épargne retraite		BU			
26	Frais de réception, de représentation et de congrès											529	1,23 %	
27	Fournitures de bureau, frais de documentation, de correspondance et de téléphone											853	1,98 %	
28	Frais d'actes et de contentieux											2		
29	Cotisations syndicales et professionnelles										BY	385	0,89 %	
30	Autres frais divers de gestion											1 731	4,02 %	
31	Frais financiers (14)										BN	175	0,41 %	
32	Pertes diverses (15)										BP	21	0,05 %	
33	TOTAL (lignes 8 à 32)										BR	26 589	61,78 %	





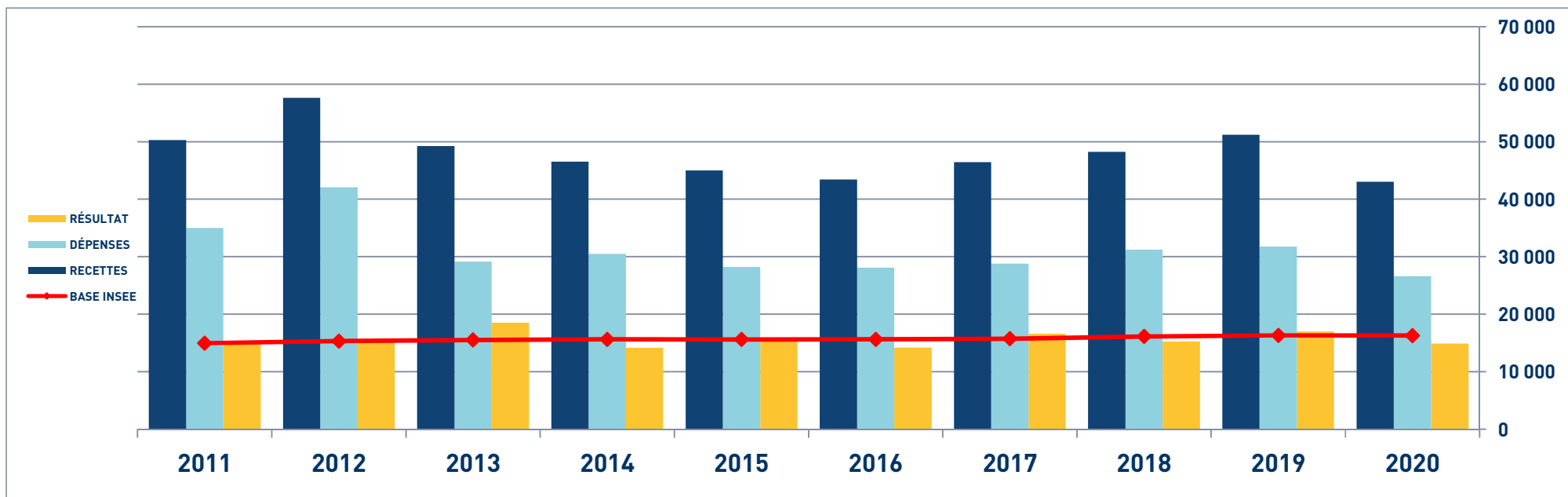
# STATISTIQUES PAR TRANCHES DE RECETTES – PROFESSEUR DE SPORT

 <span style="float: right; font-size: 1.2em; font-weight: bold;">2020</span>		Tranche n° 1		Tranche n° 2		Tranche n° 3		Tranche n° 4		
		de 0 € à 21 001 €		de 21 002 € à 31 937 €		de 31 938 € à 63 639 €		de 63 640 € à 374 813 €		
		32 Adhérents		32 Adhérents		31 Adhérents		26 Adhérents		
<b>RECETTES</b>	Recettes encaissées	13 671	113,50 %	26 595	101,09 %	48 197	101,16 %	100 187	104,59 %	
	A déduire : Débours payés							27	0,03 %	
	Honoraires rétrocedés	1 626	13,50 %	286	1,09 %	555	1,16 %	4 368	4,56 %	
	<b>Montant net des Recettes</b>	<b>12 045</b>	<b>100,00 %</b>	<b>26 309</b>	<b>100,00 %</b>	<b>47 642</b>	<b>100,00 %</b>	<b>95 792</b>	<b>100,00 %</b>	
	Produits financiers			5	0,02 %			2		
Gains divers	6 202	51,49 %	6 154	23,39 %	7 222	15,16 %	8 624	9,00 %		
	<b>TOTAL RECETTES</b>	<b>18 247</b>	<b>151,49 %</b>	<b>32 468</b>	<b>123,41 %</b>	<b>54 866</b>	<b>115,16 %</b>	<b>104 418</b>	<b>109,00 %</b>	
<b>DÉPENSES</b>	Achats	301	2,50 %	1 227	4,66 %	165	0,35 %	5 237	5,47 %	
	Salaires nets	187	1,55 %	755	2,87 %	598	1,26 %	6 218	6,49 %	
	Charges sociales sur salaires	36	0,30 %	294	1,12 %	112	0,24 %	1 767	1,84 %	
	Taxe sur la Valeur Ajoutée									
	Contrib. Économique Territoriale	101	0,84 %	131	0,50 %	195	0,41 %	259	0,27 %	
	Autres impôts	109	0,90 %	268	1,02 %	79	0,17 %	1 232	1,29 %	
	CSG déductible	316	2,62 %	461	1,75 %	940	1,97 %	1 052	1,10 %	
	Loyers et charges locatives	847	7,03 %	2 312	8,79 %	4 971	10,43 %	6 355	6,63 %	
	Location de matériel et mobilier	28	0,23 %	456	1,73 %	758	1,59 %	928	0,97 %	
	- Entretien et réparations	576	4,78 %	482	1,83 %	1 069	2,24 %	3 016	3,15 %	
	- Personnel intérimaire			58	0,22 %			177	0,18 %	
	- Petit outillage	1 060	8,80 %	1 217	4,63 %	2 512	5,27 %	4 927	5,14 %	
	- Chauffage, eau, gaz, électricité	100	0,83 %	267	1,01 %	268	0,56 %	640	0,67 %	
	- Honoraires non rétrocedés	1 055	8,76 %	1 215	4,62 %	1 475	3,10 %	2 492	2,60 %	
	- Primes d'assurances	266	2,21 %	420	1,60 %	593	1,24 %	1 058	1,10 %	
		<b>TOTAL T.F.S.E.</b>	<b>3 058</b>	<b>25,39 %</b>	<b>3 660</b>	<b>13,91 %</b>	<b>5 917</b>	<b>12,42 %</b>	<b>12 311</b>	<b>12,85 %</b>
	- Frais de véhicules	1 786	14,83 %	2 776	10,55 %	3 200	6,72 %	3 372	3,52 %	
	- Autres frais de déplacements	374	3,11 %	235	0,89 %	843	1,77 %	1 090	1,14 %	
		<b>TOTAL TRANSPORTS ET DÉPLACEMENTS</b>	<b>2 159</b>	<b>17,92 %</b>	<b>3 011</b>	<b>11,44 %</b>	<b>4 043</b>	<b>8,49 %</b>	<b>4 463</b>	<b>4,66 %</b>
	- Charges sociales Obligatoires	1 833	15,22 %	2 529	9,61 %	4 071	8,54 %	6 011	6,28 %	
	- Charges sociales Facultatives Madelin	450	3,74 %	623	2,37 %	1 183	2,48 %	1 274	1,33 %	
	- Charges sociales Facultatives NPER	25	0,21 %			20	0,04 %	62	0,06 %	
	<b>CHARGES SOCIALES PERSONNELLES</b>	<b>2 308</b>	<b>19,16 %</b>	<b>3 152</b>	<b>11,98 %</b>	<b>5 274</b>	<b>11,07 %</b>	<b>7 346</b>	<b>7,67 %</b>	
- Frais de réception, représentation, congrès	381	3,16 %	312	1,19 %	905	1,90 %	530	0,55 %		
- Fournitures de bureau, documentation, ...	529	4,39 %	634	2,41 %	1 013	2,13 %	1 263	1,32 %		
- Frais d'actes et contentieux	4	0,03 %	1	0,00 %	1	0,00 %	1	0,00 %		
- Cotisations syndicales et professionnelles	202	1,68 %	312	1,19 %	229	0,48 %	868	0,91 %		
- Autres frais divers de gestion	1 229	10,20 %	767	2,92 %	1 184	2,49 %	3 995	4,17 %		
	<b>TOTAL FRAIS DIVERS DE GESTION</b>	<b>2 346</b>	<b>19,48 %</b>	<b>2 027</b>	<b>7,70 %</b>	<b>3 332</b>	<b>6,99 %</b>	<b>6 658</b>	<b>6,95 %</b>	
Frais financiers	84	0,70 %	71	0,27 %	187	0,39 %	407	0,42 %		
Pertes diverses	6	0,05 %	12	0,05 %			73	0,08 %		
	<b>TOTAL DÉPENSES</b>	<b>11 889</b>	<b>98,70 %</b>	<b>17 837</b>	<b>67,80 %</b>	<b>26 573</b>	<b>55,78 %</b>	<b>54 307</b>	<b>56,69 %</b>	
<b>RÉSULTAT</b>	Excédent	6 358	52,79 %	14 631	55,61 %	28 293	59,39 %	50 110	52,31 %	
	Plus-values à court terme			47	0,18 %	570	1,20 %	975	1,02 %	
	Divers à réintégrer	1 333	11,07 %	540	2,05 %	874	1,83 %	508	0,53 %	
	Bénéfice SCM									
	Frais d'établissement					19	0,04 %			
	Dotations aux amortissements	1 263	10,49 %	2 259	8,59 %	4 226	8,87 %	8 125	8,48 %	
	Moins-values à court terme	14	0,12 %			175	0,37 %	11	0,01 %	
	Divers à déduire	4 155	34,50 %	5 089	19,34 %	6 060	12,72 %	8 335	8,70 %	
	Déficit SCM									
		<b>RÉSULTAT</b>	<b>2 259</b>	<b>18,75 %</b>	<b>7 870</b>	<b>29,91 %</b>	<b>19 258</b>	<b>40,42 %</b>	<b>35 122</b>	<b>36,66 %</b>
<b>Kilométrage moyen</b>		<b>5 208 km</b>		<b>8 983 km</b>		<b>8 718 km</b>		<b>9 941 km</b>		

## PROFESSEUR DE SPORT - ÉVOLUTION SUR 10 ANS

En eUROS

Année	2011	% Var.	2012	% Var.	2013	% Var.	2014	% Var.	2015	% Var.	2016	% Var.	2017	% Var.	2018	% Var.	2019	% Var.	2020
Nb Adhérents	45	11/12	64	12/13	60	13/14	75	14/15	89	15/16	107	16/17	114	17/18	108	18/19	116	19/20	118
<b>RECETTES NETTES</b>	<b>50 307</b>	<b>14,58</b>	<b>57 642</b>	<b>-14,58</b>	<b>49 238</b>	<b>-5,48</b>	<b>46 541</b>	<b>-3,34</b>	<b>44 985</b>	<b>-3,50</b>	<b>43 411</b>	<b>7,02</b>	<b>46 458</b>	<b>3,84</b>	<b>48 242</b>	<b>6,12</b>	<b>51 194</b>	<b>-15,94</b>	<b>43 036</b>
Ch. de Personnel	6 860		6 569		2 579		2 854		2 292		1 604		1 574		2 023		1 980		2 291
Impôts et Taxes	1 491		1 790		1 613		1 676		1 572		1 643		1 606		2 168		2 046		1 237
Locations	5 213		8 230		5 005		4 139		4 074		3 674		4 128		4 743		4 945		3 986
Transport et Dépl.	5 206		6 003		4 748		4 845		4 763		4 479		5 003		5 111		4 757		3 387
Ch. Soc. Perso.	5 122		5 544		5 467		5 512		3 903		5 744		4 840		5 236		5 198		4 377
Autres Charges	11 115		13 918		9 716		11 458		11 608		10 944		11 636		11 952		12 850		11 311
<b>TOTAL DÉPENSES</b>	<b>35 007</b>	<b>20,13</b>	<b>42 054</b>	<b>-30,74</b>	<b>29 128</b>	<b>4,66</b>	<b>30 484</b>	<b>-7,45</b>	<b>28 212</b>	<b>-0,44</b>	<b>28 088</b>	<b>2,49</b>	<b>28 787</b>	<b>8,50</b>	<b>31 233</b>	<b>1,74</b>	<b>31 776</b>	<b>-16,32</b>	<b>26 589</b>
<b>RÉSULTAT NET</b>	<b>14 977</b>	<b>2,19</b>	<b>15 305</b>	<b>20,93</b>	<b>18 508</b>	<b>-23,42</b>	<b>14 173</b>	<b>10,50</b>	<b>15 661</b>	<b>-9,43</b>	<b>14 184</b>	<b>17,06</b>	<b>16 604</b>	<b>-8,05</b>	<b>15 267</b>	<b>11,38</b>	<b>17 004</b>	<b>-12,33</b>	<b>14 908</b>



# PROFESSEUR DE SPORT

## SYNTHÈSE DES 20 DERNIÈRES ANNÉES

en euros

ANNÉES :	2001	2002	2003	2004	2005	2006	2007	2008	2009	2010	2011	2012	2013	2014	2015	2016	2017	2018	2019	2020
RECETTES	50 064	61 476	55 513	56 332	58 020	59 493	53 753	50 151	53 440	50 664	50 307	57 642	49 238	46 541	44 985	43 411	46 458	48 242	51 194	43 036
DÉPENSES	30 372	39 508	36 689	39 487	40 021	41 573	34 036	34 481	34 106	33 689	35 007	42 054	29 128	30 484	28 212	28 088	28 787	31 233	31 776	26 589
RÉSULTAT	18 355	22 943	18 442	16 099	17 614	16 838	18 975	14 454	18 620	16 844	14 977	15 305	18 508	14 173	15 661	14 184	16 604	15 267	17 004	14 908

