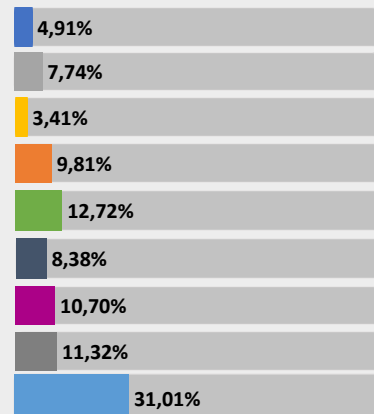
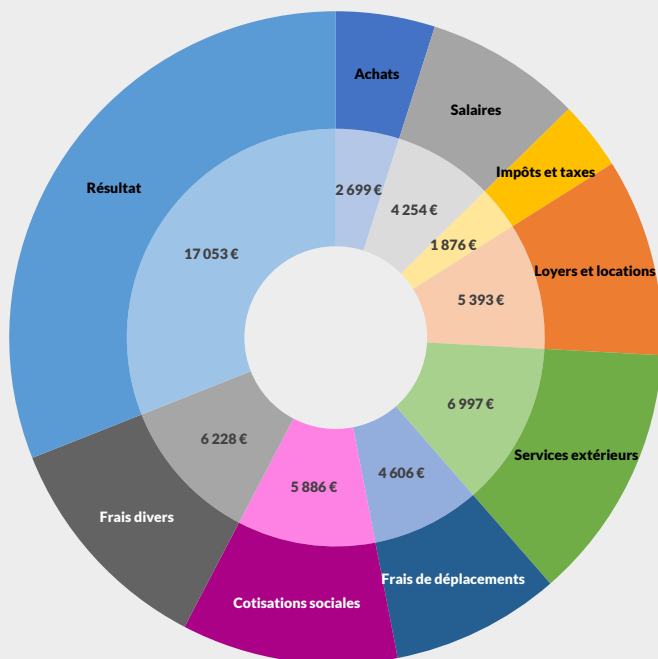




REVENUS 2022

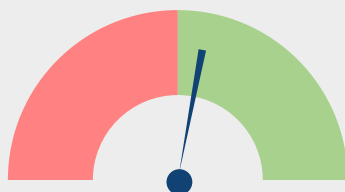
Nombre : 113 adhérents

Répartition des recettes nettes



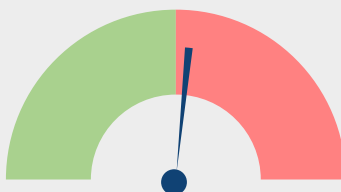
Evolutions des postes entre 2021 et 2022

Recettes nettes



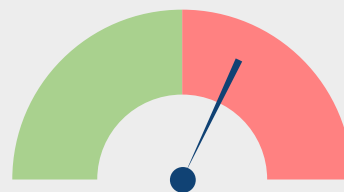
Évolution : +9,8%

Achats



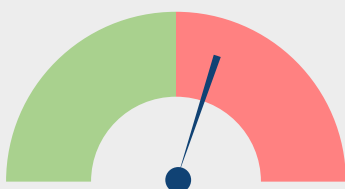
Évolution : +4,9%

Impôts et taxes



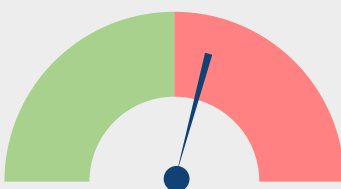
Évolution : +25,36%

Loyers et Locations



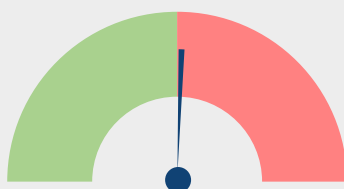
Évolution : +17,49%

Travaux, Fournitures et Services ext.



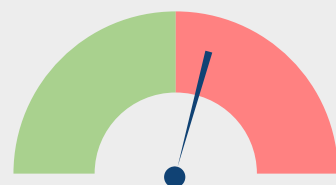
Évolution : +14,2%

Frais de déplacements



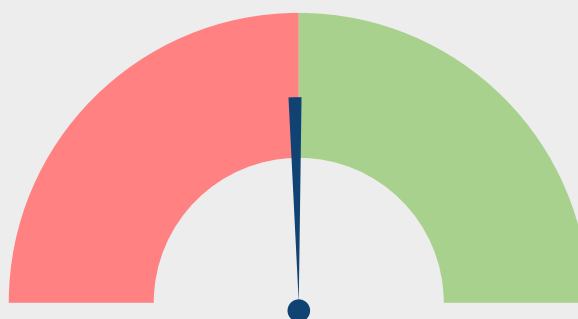
Évolution : +1,48%

Cotisations sociales exploitant



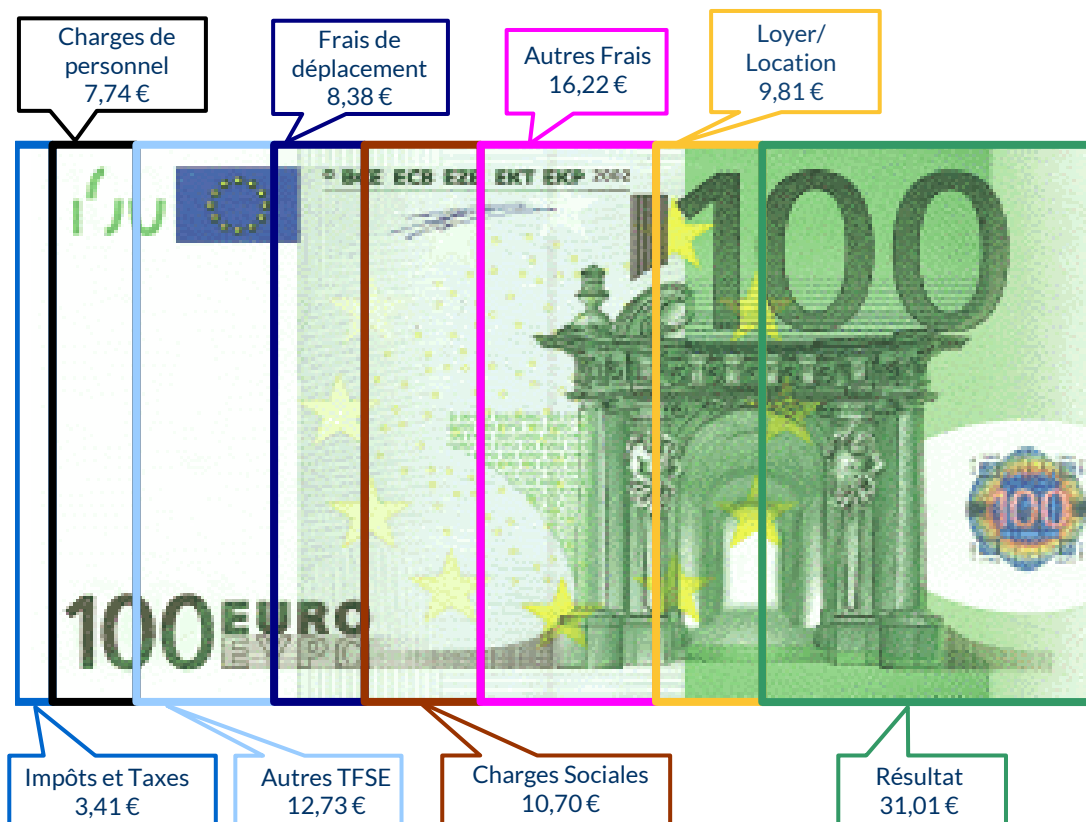
Évolution : +14,36%

Résultat

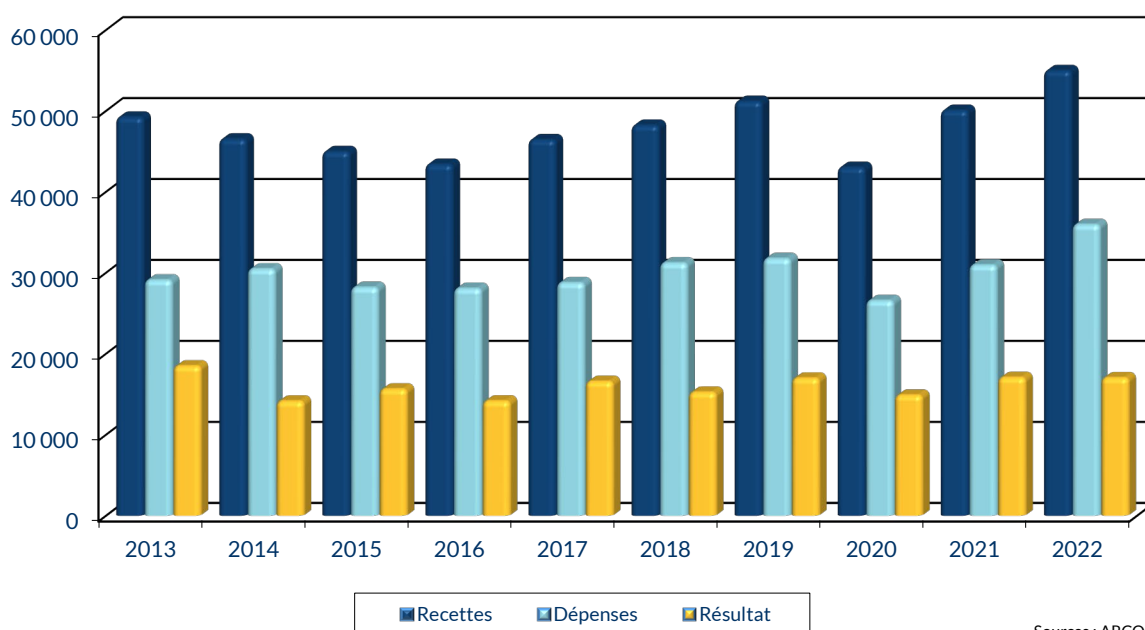


Évolution : -0,21%

UTILISATION DE 100 € DE RECETTES EN 2022



ÉVOLUTION DE LA PROFESSION SUR 10 ANS



Sources : ARCOLIB

RENNES
8 place du Colombier
BP 40415
35 004 RENNES Cedex

VANNES
1 rue Anita Conti
56 000 VANNES

PARIS
15 avenue Trudaine
75 009 PARIS

☎ : 02 23 300 600 – @ : contact@arcolib.fr

REVENUS 2022
COMPTE DE RÉSULTAT FISCAL

N° 2035-A-SD 2023

Si ce formulaire est déposé
sans informations chiffrées,
cocher la case « néant » ci-
contre

Ne porter qu'une somme par ligne
(ne pas porter les centimes)

pour AJ **1** | **2** | mois

1		NOM ET PRENOMS OU DÉNOMINATION		PROFESSEUR DE SPORT																					
Nature de l'activité (1)		113 Adhérents										Code activité pour les praticiens médicaux													
N° SIRET												si exercice en société (2)		AV		Nombre d'associés		AS							
Résultat déterminé (2)		d'après les règles « recettes-dépenses »										AK		d'après les règles « créances-dettes »										AL	
Comptabilité tenue (2) :		Hors taxe		CV		<input checked="" type="checkbox"/>		Taxe incluse		CW		Non assujetti à la TVA										AT			
Si vous êtes adhérent d'un organisme agréé (association ou organisme mixte) ou client d'un viseur fiscal		AM		<input checked="" type="checkbox"/>		Année d'adhésion						Nombre de salariés		AP				Salaires nets perçus		AR					
Montant des immobilisations (report du total des bases amortissables hors TVA déductible de la col.4 du tableau I de la déclaration n° 2035)												DA													
R E C E T T E S	2	1 Recettes encaissées y compris les remboursements de frais (1)																		AA		56 806 103,30 %			
		2 À déduire Débours payés pour le compte des clients (2)																		AB					
		3 Honoraires rétrocedés (dont suppléments rétrocedés) (3)																		AC		1 814 3,30 %			
		4 Montant net des recettes																		AD		54 992 100,00 %			
		5 Produits financiers (4)																		AE		4 0,01 %			
		6 Gains divers (5)																		AF		568 1,03 %			
		TOTAL (ligne 4 à 6)																		AG		55 563 101,04 %			
D É P E N S E S P R O F E S S I O N N E L L E S	3	8 Achats (6)																		BA		2 699 4,91 %			
		9 Frais de personnel Salaires nets et avantages en nature (7)																		BB		3 293 5,99 %			
		10 Charges sociales sur salaires (parts patronale et ouvrière)																		BC		962 1,75 %			
		11 Taxe sur la valeur ajoutée																		BD					
		12 Impôts et taxes (8) Contribution économique territoriale																		JY		204 0,37 %			
		13 Autres impôts																		BS		777 1,41 %			
		14 (9) Contribution sociale généralisée déductible																		BV		896 1,63 %			
		15 Loyer et charges locatives																		BF		4 477 8,14 %			
		16 Location de matériel et de mobilier – dont redevances de collaboration (10)																		BW		916 1,67 %			
		17 Entretien et réparations																							
		18 Personnel intérimaire																							
		19 Petit outillage (11)																							
		20 Chauffage, eau, gaz, électricité																							
		21 Honoraires ne constituant pas les rétrocessions (11)																							
		22 Primes d'assurances																							
		23 Frais de véhicules (12)																							
		(cocher la case si évaluation forfaitaire) ...																							
		24 Autres frais de déplacements (voyages...)...																							
		25 Charges sociales personnelles (13) dont obligatoires																		BT		4 926			
		dont cotisations facultatives Madelin																		BZ		914			
		dont facultatives aux nouveaux plans d'épargne retraite																		BU		47			
		26 Frais de réception, de représentation et de congrès																							
		27 Fournitures de bureau, frais de documentation, de correspondance et de téléphone																							
	28 Frais d'actes et de contentieux																								
	29 Cotisations syndicales et professionnelles																		BY		306 0,56 %				
	30 Autres frais divers de gestion																								
	31 Frais financiers (14)																		BN		210 0,38 %				
	32 Pertes diverses (15)																		BP		58 0,11 %				
	TOTAL (lignes 8 à 32)																		BR		35 979 65,43 %				

2035 moyenne, en Euros, issue des déclarations n° 2035 des revenus 2022 des Adhérents BNC d'ARCOLIB

NOM ET PRENOMS OU DÉNOMINATION **PROFESSEUR DE SPORT**

N° SIRET

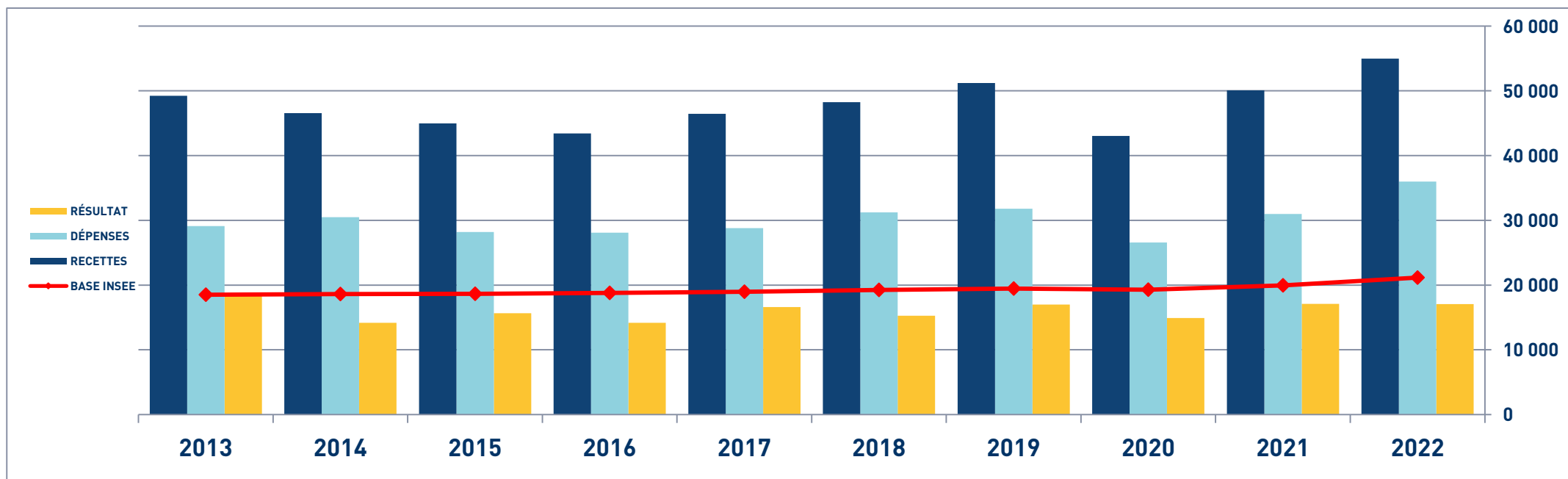
113 Adhérents

D É T E R M I N A T I O N D U R É S U L T A T	4	34	Excédent (ligne 7 – ligne 33)						CA	19 585	35,41 %	
		35	Plus-values à court terme (16)						CB	621	1,13 %	
		36	Divers à réintégrer (17)						CC	1 102	2,00 %	
		37	Bénéfice Société civile de moyen (18)						CD			
		38	TOTAL (ligne 34 à 37)						CE	21 308	38,75 %	
		39	Insuffisance (ligne 33 – ligne 7)						CF			
		40	Frais d'établissement (19)						CG	14	0,03 %	
		41	Dotation aux amortissements (20)						CH	4 006	7,28 %	
			dont amortissement des éléments incorporels du fonds qui sont indissociables (art. 39, 1 – 2°, al. 3)						BE			
		42	Moins-value à court terme						CK	62	0,11 %	
		43	Divers à déduire (21)	dont exonération sur le bénéfice « zone franche urbaine territoire entrepreneur »	CS		dont l'abondement sur l'épargne salariale	CT		CL	173	0,31 %
	dont exonération sur le bénéfice « entreprise nouvelle »			AW		dont exonération sur le bénéfice « jeunes artistes »	CO					
	dont exonération « jeunes entreprises innovantes »			CU		dont déductions « médecins conventionnés de secteur I »	CQ					
	dont exonération médecins « zones déficitaires en offre de soins »			CI		dont aides Fonds de solidarité Covid	CJ					
		44	Déficit Société civile de moyens (18)						CM			
	45	TOTAL (lignes 39 à 44)						CN	4 255	7,74 %		
	46	Bénéfice (ligne 38 – ligne 45)						CP	17 053	31,01 %		
	47	Déficit (ligne 45 – ligne 38)						CR				
5	Taxe sur la valeur ajoutée	Montant de la TVA afférente aux recettes brutes :						CX	2 736			
Montant de la TVA afférente aux achats (biens et services autres qu'immobilisations) :						CY	730					
dont montant de la TVA afférente aux honoraires rétrocédés :						CZ	8					
6	Contribution économique territoriale (23)		Recettes provenant d'activités exonérées à titre permanent :						AU	3 259		
7	Barèmes kilométriques (évaluation forfaitaire des frais de transport : autos et/ou motos) (B) et (12) (1) Type : T (véhicule de tourisme ; M (Moto) ; V (Vélomoteur, scooter) ; (2) mettre une croix dans la colonne ; (3) indiquer : thermique, à hydrogène, hybride, électrique ; (4) indiquer : diesel, super sans plomb, GPL.											
Désignation des véhicules :		Puissance fiscale	Barème BNC (2)	Barème BIC (2)	Motorisation (3)	Type de carburant (4)	Kilométrage professionnel	Indemnités kilométriques déductibles	Amortissements pratiqués à réintégrer (si véhicules inscrits au registre des immobilisations)			
Modèle(s)	Type (1)											
	T		X				9 752					
Frais réels non couverts par les barèmes kilométriques ----->												
Total A à reporter ligne 23 de l'annexe 2035 A ; total B à reporter au cadre B de la page 2 de la déclaration 2035								A		B		

PROFESSEUR DE SPORT - ÉVOLUTION SUR 10 ANS

En eUROS

Année	2013	% Var.	2014	% Var.	2015	% Var.	2016	% Var.	2017	% Var.	2018	% Var.	2019	% Var.	2020	% Var.	2021	% Var.	2022
Nb Adhérents	60	13/14	75	14/15	89	15/16	107	16/17	114	17/18	108	18/19	116	19/20	118	20/21	112	21/22	113
RECETTES NETTES	49 238	-5,48	46 541	-3,34	44 985	-3,50	43 411	7,02	46 458	3,84	48 242	6,12	51 194	-15,94	43 036	16,38	50 085	9,80	54 992
Ch. de Personnel	2 579		2 854		2 292		1 604		1 574		2 023		1 980		2 291		2 951		4 255
Impôts et Taxes	1 613		1 676		1 572		1 643		1 606		2 168		2 046		1 237		1 497		1 877
Locations	5 005		4 139		4 074		3 674		4 128		4 743		4 945		3 986		4 590		5 393
Transport et Dépl.	4 748		4 845		4 763		4 479		5 003		5 111		4 757		3 387		4 539		4 606
Ch. Soc. Perso.	5 467		5 512		3 903		5 744		4 840		5 236		5 198		4 377		5 147		5 886
Autres Charges	9 716		11 458		11 608		10 944		11 636		11 952		12 850		11 311		12 242		13 962
TOTAL DÉPENSES	29 128	4,66	30 484	-7,45	28 212	-0,44	28 088	2,49	28 787	8,50	31 233	1,74	31 776	-16,32	26 589	16,46	30 966	16,19	35 979
RÉSULTAT NET	18 508	-23,42	14 173	10,50	15 661	-9,43	14 184	17,06	16 604	-8,05	15 267	11,38	17 004	-12,33	14 908	14,63	17 089	-0,21	17 053

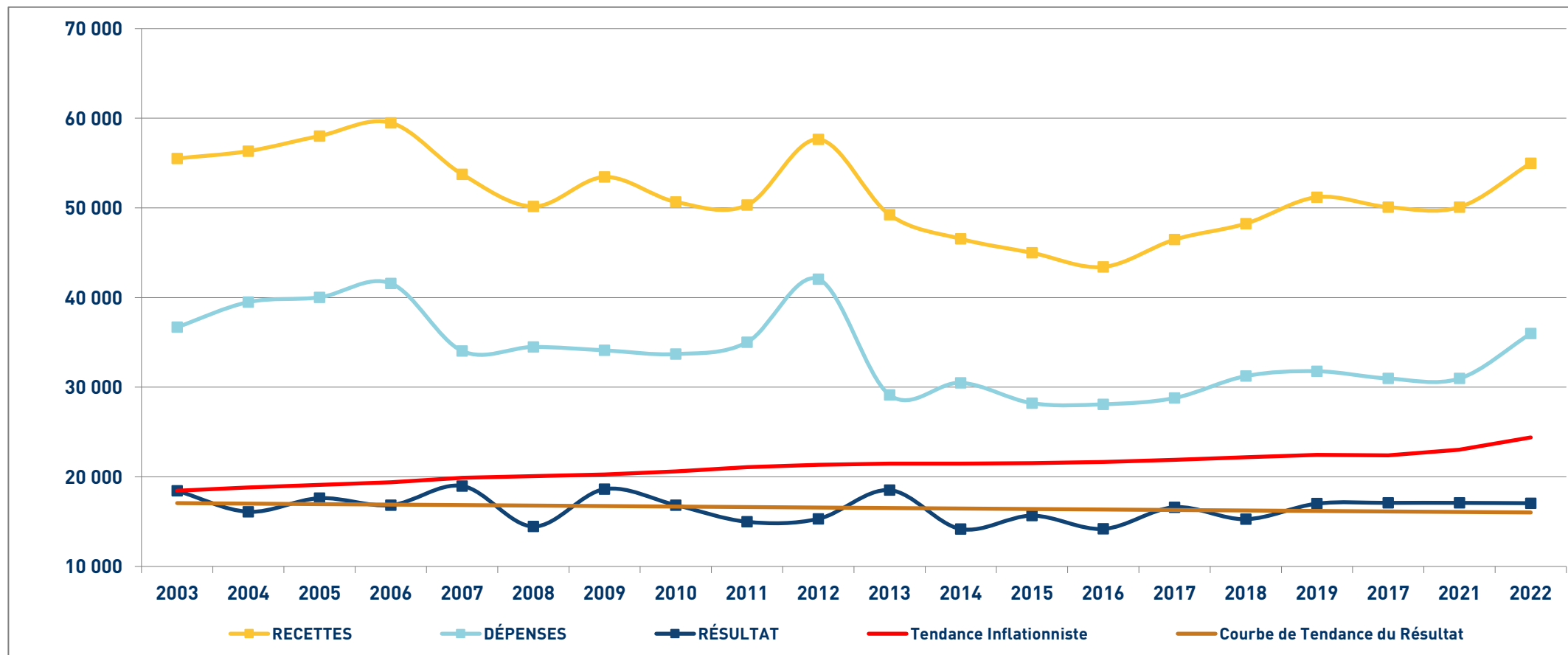


PROFESSEUR DE SPORT

SYNTHÈSE DES 20 DERNIÈRES ANNÉES

en euros

ANNÉES :	2003	2004	2005	2006	2007	2008	2009	2010	2011	2012	2013	2014	2015	2016	2017	2018	2019	2020	2021	2022
RECETTES	55 513	56 332	58 020	59 493	53 753	50 151	53 440	50 664	50 307	57 642	49 238	46 541	44 985	43 411	46 458	48 242	51 194	43 036	50 085	54 992
DÉPENSES	36 689	39 487	40 021	41 573	34 036	34 481	34 106	33 689	35 007	42 054	29 128	30 484	28 212	28 088	28 787	31 233	31 776	26 589	30 966	35 979
RÉSULTAT	18 442	16 099	17 614	16 838	18 975	14 454	18 620	16 844	14 977	15 305	18 508	14 173	15 661	14 184	16 604	15 267	17 004	14 908	17 089	17 053



STATISTIQUES PAR TRANCHES DE RECETTES - PROFESSEUR DE SPORT

<div><div><div><div></div><div>ARCOLIB</div><div>ORGANISME DE GESTION AGRÉE AU SERVICE DES AGRICULTEURS, ARTISANS, COMMERÇANTS ET PROFESSIONS LIBÉRALES www.arcolib.fr</div></div></div><div>2022</div></div>		Tranche n° 1		Tranche n° 2		Tranche n° 3		Tranche n° 4	
		de 0 € à 28 370 €		de 28 371 € à 45 469 €		de 45 470 € à 66 913 €		de 66 914 € à 371 432 €	
		30 Adhérents		29 Adhérents		29 Adhérents		28 Adhérents	
RECETTES	Recettes encaissées	17 678	101,53 %	36 726	104,28 %	56 441	100,65 %	118 845	104,48 %
	A déduire : Débours payés	266	1,53 %	1 507	4,28 %	367	0,65 %	5 096	4,48 %
	Honoraires rétrocedés								
	Montant net des Recettes	17 412	10	35 218	10	56 074	10	113 750	10
	Produits financiers	3	0,02 %			2		10	0,01 %
DÉPENSES	Gains divers	144	0,83 %	324	0,92 %	346	0,62 %	1 442	1,27 %
	TOTAL RECETTES	17 560	100,85 %	35 542	100,92 %	56 422	100,62 %	115 202	101,28 %
	Achats	835	4,80 %	2 309	6,56 %	1 574	2,81 %	5 975	5,25 %
	Salaires nets	676	3,88 %	1 551	4,40 %	225	0,40 %	10 725	9,43 %
	Charges sociales sur salaires	36	0,21 %	136	0,39 %	39	0,07 %	3 661	3,22 %
	Taxe sur la Valeur Ajoutée								
	Contrib. Économique Territoriale	127	0,73 %	153	0,43 %	316	0,56 %	234	0,21 %
	Autres impôts	243	1,40 %	382	1,08 %	196	0,35 %	2 282	2,01 %
	CSG déductible	259	1,49 %	373	1,06 %	1 047	1,87 %	1 886	1,66 %
	Loyers et charges locatives	1 646	9,45 %	2 062	5,85 %	4 598	8,20 %	9 585	8,43 %
	Location de matériel et mobilier	46	0,26 %	574	1,63 %	896	1,60 %	2 177	1,91 %
	- Entretien et réparations	278	1,60 %	926	2,63 %	979	1,75 %	3 768	3,31 %
	- Personnel intérimaire							12	0,01 %
	- Petit outillage	912	5,24 %	1 813	5,15 %	3 348	5,97 %	5 337	4,69 %
	- Chauffage, eau, gaz, électricité	186	1,07 %	354	1,01 %	318	0,57 %	798	0,70 %
	- Honoraires non rétrocedés	1 127	6,47 %	1 306	3,71 %	2 116	3,77 %	2 361	2,08 %
	- Primes d'assurances	273	1,57 %	471	1,34 %	495	0,88 %	1 443	1,27 %
	TOTAL T.F.S.E.	2 776	15,94 %	4 871	13,83 %	7 256	12,94 %	13 718	12,06 %
	- Frais de véhicules	2 797	16,06 %	3 146	8,93 %	4 286	7,64 %	4 932	4,34 %
	- Autres frais de déplacements	275	1,58 %	596	1,69 %	1 311	2,34 %	1 734	1,52 %
	TOTAL TRANSPORTS ET DÉPLACEMENTS	3 072	17,64 %	3 742	10,63 %	5 597	9,98 %	6 665	5,86 %
	- Charges sociales Obligatoires	2 500	14,36 %	2 675	7,60 %	4 643	8,28 %	10 025	8,81 %
	- Charges sociales Facultatives Madelin	670	3,85 %	814	2,31 %	905	1,61 %	1 227	1,08 %
	- Charges sociales Facultatives NPER	97	0,56 %			21	0,04 %	63	0,06 %
	CHARGES SOCIALES PERSONNELLES	3 267	18,76 %	3 489	9,91 %	5 569	9,93 %	11 315	9,95 %
	- Frais de réception, représentation, congrès	509	2,92 %	449	1,27 %	640	1,14 %	1 301	1,14 %
	- Fournitures de bureau, documentation, ...	575	3,30 %	740	2,10 %	1 099	1,96 %	1 270	1,12 %
	- Frais d'actes et contentieux	3	0,01 %	3	0,01 %			5	
	- Cotisations syndicales et professionnelles	228	1,31 %	265	0,75 %	327	0,58 %	411	0,36 %
	- Autres frais divers de gestion	376	2,16 %	851	2,42 %	1 671	2,98 %	5 485	4,82 %
	TOTAL FRAIS DIVERS DE GESTION	1 688	9,69 %	2 309	6,56 %	3 737	6,66 %	8 472	7,45 %
	Frais financiers	102	0,59 %	177	0,50 %	173	0,31 %	384	0,34 %
	Pertes diverses					16	0,03 %	217	0,19 %
	TOTAL DÉPENSES	14 773	84,84 %	22 128	62,83 %	31 241	55,71 %	77 298	67,95 %
RÉSULTAT	Excédent	2 786	16,00 %	13 414	38,09 %	25 181	44,91 %	37 904	33,32 %
	Plus-values à court terme	180	1,03 %			408	0,73 %	1 889	1,66 %
	Divers à réintégrer	1 090	6,26 %	1 362	3,87 %	953	1,70 %	926	0,81 %
	Bénéfice SCM								
	Frais d'établissement					8	0,01 %	46	0,04 %
	Dotation aux amortissements	1 088	6,25 %	1 976	5,61 %	3 217	5,74 %	9 993	8,79 %
	Moins-values à court terme	185	1,06 %					51	0,04 %
	Divers à déduire	53	0,30 %			408	0,73 %	221	0,19 %
	Déficit SCM								
	RÉSULTAT	2 730	15,68 %	12 800	36,35 %	22 908	40,85 %	30 408	26,73 %
Kilométrage moyen		7 179 km		8 556 km		11 840 km		12 490 km	