



PROFESSEUR DE YOGA

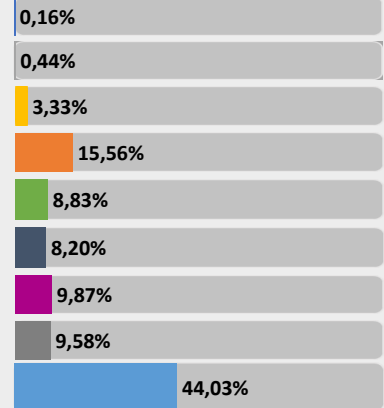
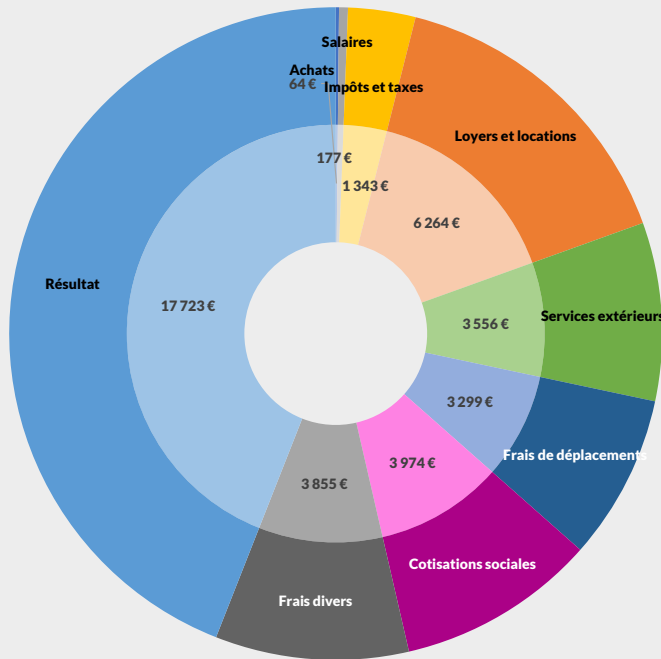
INDICATEURS STATISTIQUES PROFESSIONNELS



REVENUS 2022

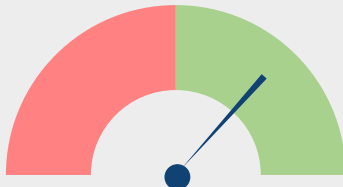
Nombre : 22 adhérents

Répartition des recettes nettes

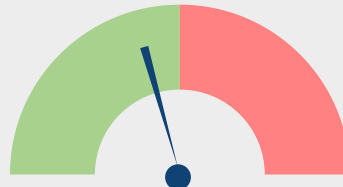


Evolutions des postes entre 2021 et 2022

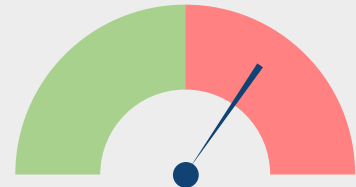
Recettes nettes



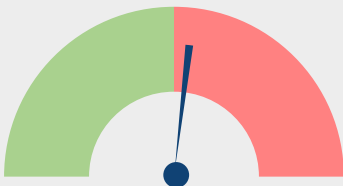
Achats



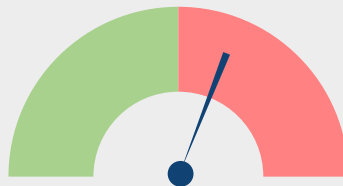
Impôts et taxes



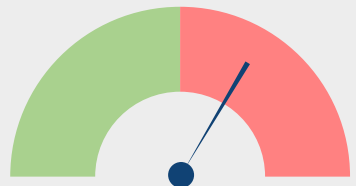
Loyers et Locations



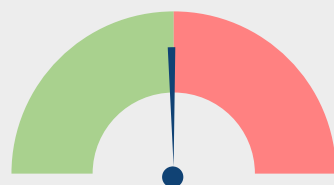
Travaux, Fournitures et Services ext.



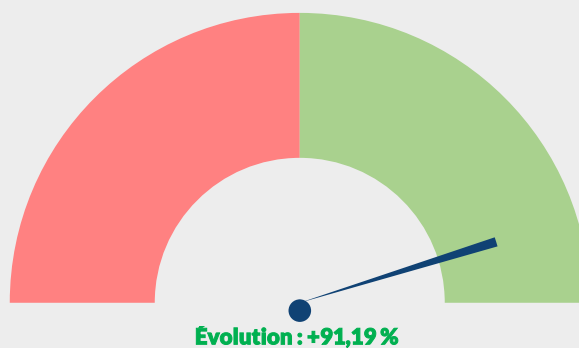
Frais de déplacements



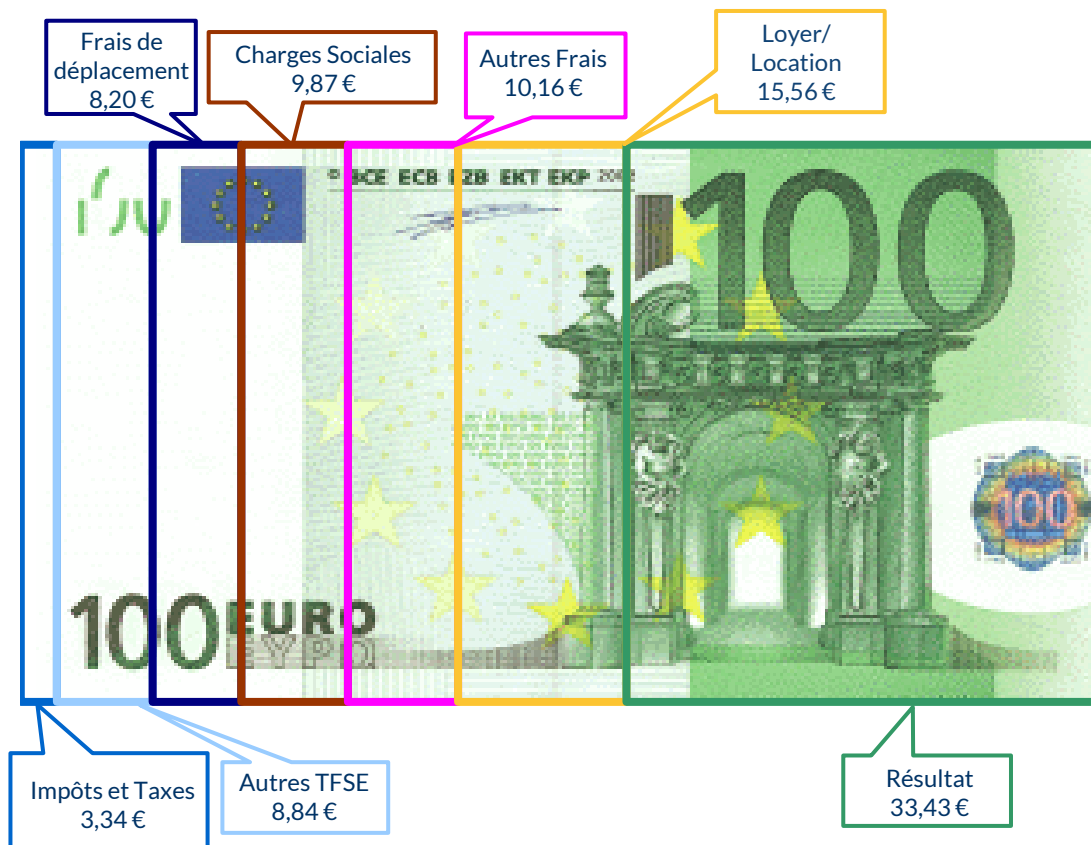
Cotisations sociales exploitant



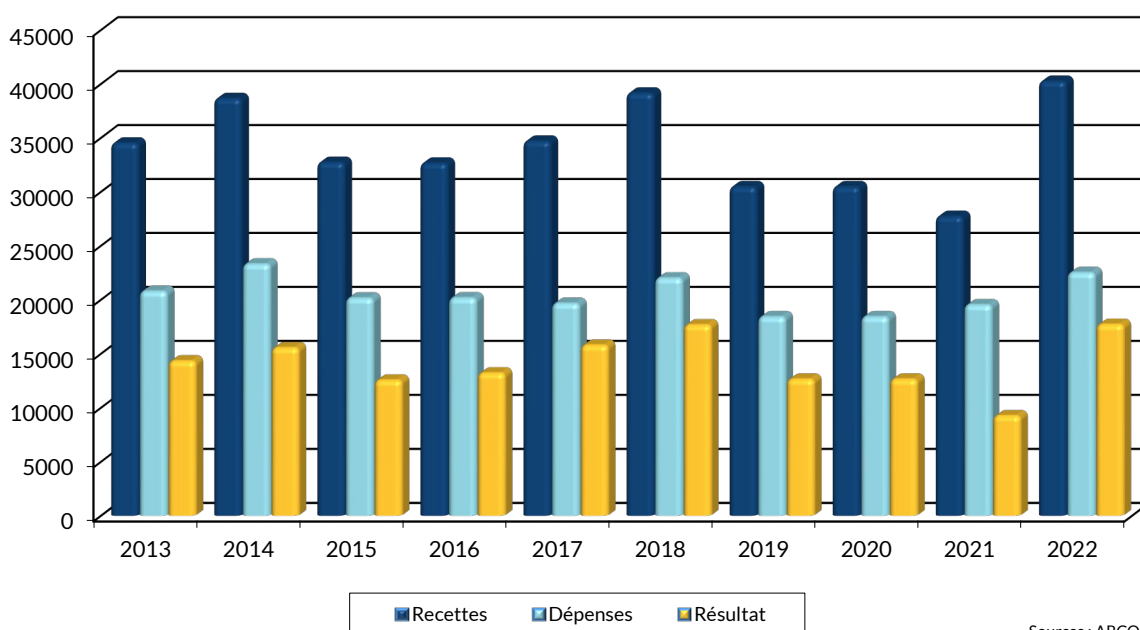
Résultat



UTILISATION DE 100 € DE RECETTES EN 2022



ÉVOLUTION DE LA PROFESSION SUR 10 ANS



Sources : ARCOLIB

RENNES
8 place du Colombier
BP 40415
35 004 RENNES Cedex

VANNES
1 rue Anita Conti
56 000 VANNES

PARIS
15 avenue Trudaine
75 009 PARIS

☎ : 02 23 300 600 – @ : contact@arcolib.fr

pour AJ **1** | **2** | mois

1		NOM ET PRENOMS OU DÉNOMINATION		PROFESSEUR DE YOGA														
Nature de l'activité (1)		22 Adhérents										Code activité pour les praticiens médicaux						
N° SIRET												si exercice en société (2)		AV	Nombre d'associés		AS	
Résultat déterminé (2)		d'après les règles « recettes-dépenses »					AK	d'après les règles « créances-dettes »					AL					
Comptabilité tenue (2) :		Hors taxe	CV	<input checked="" type="checkbox"/>	Taxe incluse	CW	Non assujetti à la TVA					AT						
Si vous êtes adhérent d'un organisme agréé (association ou organisme mixte) ou client d'un viseur fiscal		AM	<input checked="" type="checkbox"/>	Année d'adhésion						Nombre de salariés	AP			Salaires nets perçus	AR			
Montant des immobilisations (report du total des bases amortissables hors TVA déductible de la col.4 du tableau I de la déclaration n° 2035)												DA						
R E C E T T E S	1	Recettes encaissées y compris les remboursements de frais (1)										AA	42 371		105,26 %			
	2	À déduire Débourss payés pour le compte des clients (2)										AB						
	3	Honoraires rétrocedés (dont suppléments rétrocedés)										(3)	AC	2 116		5,26 %		
	4	Montant net des recettes										AD	40 255		100,00 %			
	5	Produits financiers (4)										AE	1					
	6	Gains divers (5)										AF	212		0,53 %			
	7	TOTAL (ligne 4 à 6)										AG	40 468		100,53 %			
D É P E N S E S P R O F E S S I O N N E L L E S	3	8	Achats (6)										BA	64		0,16 %		
	9	Frais de personnel	Salaires nets et avantages en nature (7)										BB	177		0,44 %		
	10		Charges sociales sur salaires (parts patronale et ouvrière)										BC					
	11		Taxe sur la valeur ajoutée										BD					
	12	Impôts et taxes (8)	Contribution économique territoriale										JY	382		0,95 %		
	13		Autres impôts										BS	241		0,60 %		
	14		(9) Contribution sociale généralisée déductible										BV	720		1,79 %		
	15	Loyer et charges locatives										BF	5 482		13,62 %			
	16	Location de matériel et de mobilier – dont redevances de collaboration (10)										BW	447					
	17	Entretien et réparations											774		1,92 %			
	18	Personnel intérimaire																
	19	Petit outillage (11)											654		1,62 %			
	20	Chauffage, eau, gaz, électricité											520		1,29 %			
	21	Honoraires ne constituant pas les rétrocessions (11)											1 239		3,08 %			
	22	Primes d'assurances											370		0,92 %			
	23	Frais de véhicules (12)											2 382		5,92 %			
		(cocher la case si évaluation forfaitaire) ...																
	24	Autres frais de déplacements (voyages...)...											917		2,28 %			
	25	Charges sociales personnelles (13)	dont obligatoires					BT	3 186					BK	3 974		9,87 %	
	dont cotisations facultatives Madelin		BZ	755			dont facultatives aux nouveaux plans d'épargne retraite	BU	33									
26	Frais de réception, de représentation et de congrès											813		2,02 %				
27	Fournitures de bureau, frais de documentation, de correspondance et de téléphone											1 177		2,92 %				
28	Frais d'actes et de contentieux																	
29	Cotisations syndicales et professionnelles										BY	307		0,76 %				
30	Autres frais divers de gestion											1 362		3,38 %				
31	Frais financiers (14)										BN	75		0,19 %				
32	Pertes diverses (15)										BP	114		0,28 %				
33	TOTAL (lignes 8 à 32)										BR	22 526		55,96 %				

NOM ET PRENOMS OU DÉNOMINATION **PROFESSEUR DE YOGA**

N° SIRET

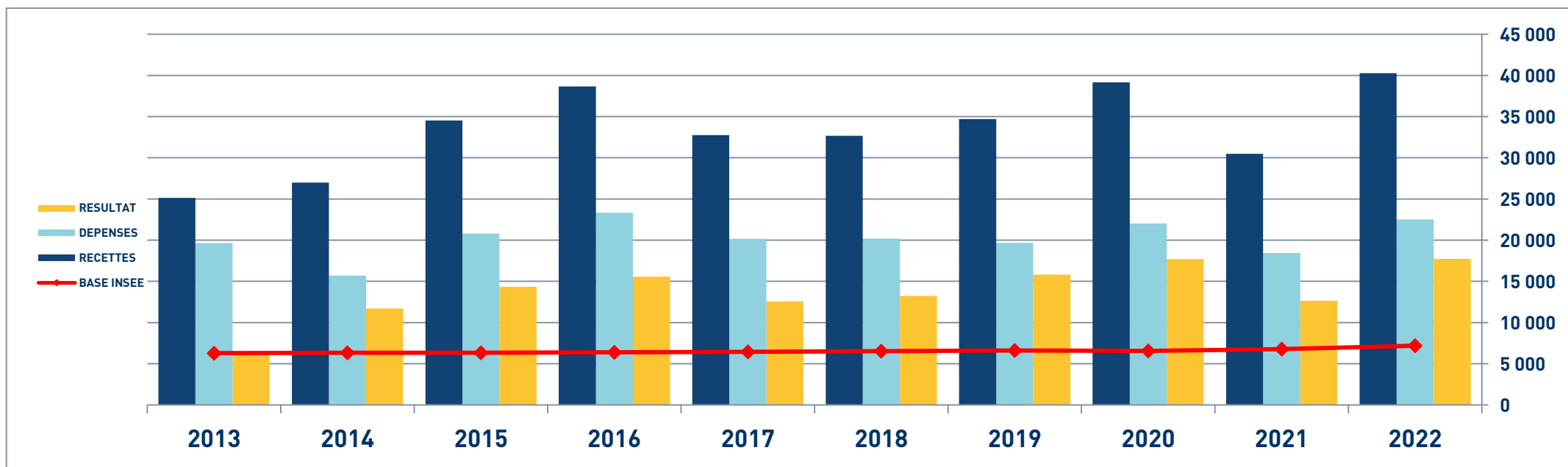
22 Adhérents

DÉTERMINATION DU RÉSULTAT	4	34	Excédent (ligne 7 – ligne 33)					CA	17 942 44,57 %				
		35	Plus-values à court terme (16)					CB					
		36	Divers à réintégrer (17)					CC	940 2,34 %				
		37	Bénéfice Société civile de moyen (18)					CD					
		38	TOTAL (ligne 34 à 37)					CE	18 882 46,91 %				
		39	Insuffisance (ligne 33 – ligne 7)					CF					
		40	Frais d'établissement (19)					CG					
		41	Dotation aux amortissements (20)					CH	1 159 2,88 %				
			dont amortissement des éléments incorporels du fonds qui sont indissociables (art. 39, 1 – 2°, al. 3)					BE					
		42	Moins-value à court terme					CK					
		43	Divers à déduire (21)	dont exonération sur le bénéfice « zone franche urbaine territoire entrepreneur »	CS		dont l'abondement sur l'épargne salariale	CT					
				dont exonération sur le bénéfice « entreprise nouvelle »	AW		dont exonération sur le bénéfice « jeunes artistes »	CO					
				dont exonération « jeunes entreprises innovantes »	CU		dont déductions « médecins conventionnés de secteur I »	CQ					
				dont exonération médecins « zones déficitaires en offre de soins »	CI		dont aides Fonds de solidarité Covid	CJ					
		44	Déficit Société civile de moyens (18)					CM					
		45	TOTAL (lignes 39 à 44)					CN	1 159 2,88 %				
		46	Bénéfice (ligne 38 – ligne 45)					CP	17 723 44,03 %				
	47	Déficit (ligne 45 – ligne 38)					CR						
	5	Taxe sur la valeur ajoutée	Montant de la TVA afférente aux recettes brutes :					CX	3 415				
			Montant de la TVA afférente aux achats (biens et services autres qu'immobilisations) :					CY	958				
			dont montant de la TVA afférente aux honoraires rétrocédés :					CZ					
	6	Contribution économique territoriale (23)	Recettes provenant d'activités exonérées à titre permanent :					AU	1 065				
	7	Barèmes kilométriques (évaluation forfaitaire des frais de transport : autos et/ou motos) (B) et (12)											
		(1) Type : T (véhicule de tourisme ; M (Moto) ; V (Vélocycle, scooter) ; (2) mettre une croix dans la colonne ; (3) indiquer : thermique, à hydrogène, hybride, électrique ; (4) indiquer : diesel, super sans plomb, GPL.											
		Désignation des véhicules :		Puissance fiscale	Barème BNC (2)	Barème BIC (2)	Motorisation (3)	Type de carburant (4)	Kilométrage professionnel	Indemnités kilométriques déductibles	Amortissements pratiques à réintégrer (si véhicules inscrits au registre des immobilisations)		
		Modèle(s)	Type (1)										
			T		X				6 648				
		Frais réels non couverts par les barèmes kilométriques ----->											
		Total A à reporter ligne 23 de l'annexe 2035 A ; total B à reporter au cadre B de la page 2 de la déclaration 2035								A		B	


PROFESSEUR DE YOGA - ÉVOLUTION SUR 10 ANS

En eUR05

Année	2013	% Var.	2014	% Var.	2015	% Var.	2016	% Var.	2017	% Var.	2018	% Var.	2019	% Var.	2020	% Var.	2021	% Var.	2022
Nb Adhérents	11	13/14	14	14/15	18	15/16	18	16/17	19	17/18	21	18/19	21	19/20	22	20/21	25	21/22	22
RECETTES NETTES	26 986	27,96	34 531	11,95	38 657	-15,31	32 740	-0,21	32 672	6,22	34 705	12,85	39 164	-22,17	30 482	-9,02	27 733	45,15	40 255
Impôts et Taxes	1 001		2 541		2 452		1 264		1 447		1 910		2 003		1 240		989		1 343
Transport et Dépl.	3 516		3 037		4 143		4 651		4 816		3 584		3 841		2 096		2 507		3 299
Ch. Soc. Perso.	3 182		5 166		4 675		3 884		3 943		4 864		4 729		3 388		3 981		3 974
Autres Charges	7 996		10 054		12 052		10 370		9 978		9 320		11 451		11 714		12 064		13 910
TOTAL DÉPENSES	15 695	32,51	20 798	12,14	23 322	-13,52	20 169	0,07	20 184	-2,51	19 678	11,92	22 024	-16,28	18 438	5,98	19 541	15,28	22 526
RÉSULTAT NET	11 698	22,64	14 346	8,50	15 566	-19,27	12 566	5,28	13 229	19,49	15 807	11,89	17 686	-28,45	12 655	-26,75	9 270	91,19	17 723



STATISTIQUES PAR TRANCHES DE RECETTES – PROFESSEUR DE YOGA

 2022		Tranche n° 1		Tranche n° 2	
		de 0 € à 41 706 €		de 41 707 € à 82 729 €	
		13 Adhérents		10 Adhérents	
RECETTES	Recettes encaissées	27 879	103,97 %	61 215	105,77 %
	A déduire : Débours payés				
	Honoraires rétrocédés	1 064	3,97 %	3 342	5,77 %
	Montant net des Recettes	26 815	100,00 %	57 873	100,00 %
	Produits financiers			2	
Gains divers	148	0,55 %	275	0,48 %	
TOTAL RECETTES		26 963	100,55 %	58 150	100,48 %
DÉPENSES	Achats	87	0,32 %	29	0,05 %
	Salaires nets	300	1,12 %		
	Charges sociales sur salaires				
	Taxe sur la Valeur Ajoutée				
	Contrib. Économique Territoriale	369	1,38 %	399	0,69 %
	Autres impôts	223	0,83 %	250	0,43 %
	CSG déductible	104	0,39 %	1 344	2,32 %
	Loyers et charges locatives	3 427	12,78 %	7 957	13,75 %
	Location de matériel et mobilier	1 323	4,93 %	39	0,07 %
	- Entretien et réparations	433	1,61 %	1 140	1,97 %
	- Personnel intérimaire				
	- Petit outillage	489	1,82 %	832	1,44 %
	- Chauffage, eau, gaz, électricité	534	1,99 %	499	0,86 %
	- Honoraires non rétrocédés	1 061	3,96 %	1 482	2,56 %
	- Primes d'assurances	259	0,97 %	517	0,89 %
	TOTAL T.F.S.E.	2 777	10,36 %	4 472	7,73 %
	- Frais de véhicules	2 412	8,99 %	2 752	4,76 %
	- Autres frais de déplacements	333	1,24 %	1 585	2,74 %
	TOTAL TRANSPORTS ET DÉPLACEMENTS	2 745	10,24 %	4 337	7,49 %
	- Charges sociales Obligatoires	2 073	7,73 %	4 367	7,55 %
	- Charges sociales Facultatives Madelin	594	2,22 %	963	1,66 %
	- Charges sociales Facultatives NPER			72	0,12 %
	CHARGES SOCIALES PERSONNELLES	2 666	9,94 %	5 403	9,34 %
- Frais de réception, représentation, congrès	434	1,62 %	1 226	2,12 %	
- Fournitures de bureau, documentation, ...	894	3,33 %	1 507	2,60 %	
- Frais d'actes et contentieux					
- Cotisations syndicales et professionnelles	167	0,62 %	460	0,79 %	
- Autres frais divers de gestion	1 651	6,16 %	1 063	1,84 %	
TOTAL FRAIS DIVERS DE GESTION	3 146	11,73 %	4 256	7,35 %	
Frais financiers	78	0,29 %	83	0,14 %	
Pertes diverses	12	0,04 %	235	0,41 %	
TOTAL DÉPENSES	17 257	64,36 %	28 804	49,77 %	
RÉSULTAT	Excédent	9 706	36,20 %	29 345	50,71 %
	Plus-values à court terme				
	Divers à réintégrer	1 095	4,08 %	736	1,27 %
	Bénéfice SCM				
	Frais d'établissement				
Dotations aux amortissements	556	2,07 %	1 846	3,19 %	
Moins-values à court terme					
Divers à déduire					
Déficit SCM					
RÉSULTAT	10 245	38,21 %	28 236	48,79 %	
Kilométrage moyen		6 067 km		8 805 km	