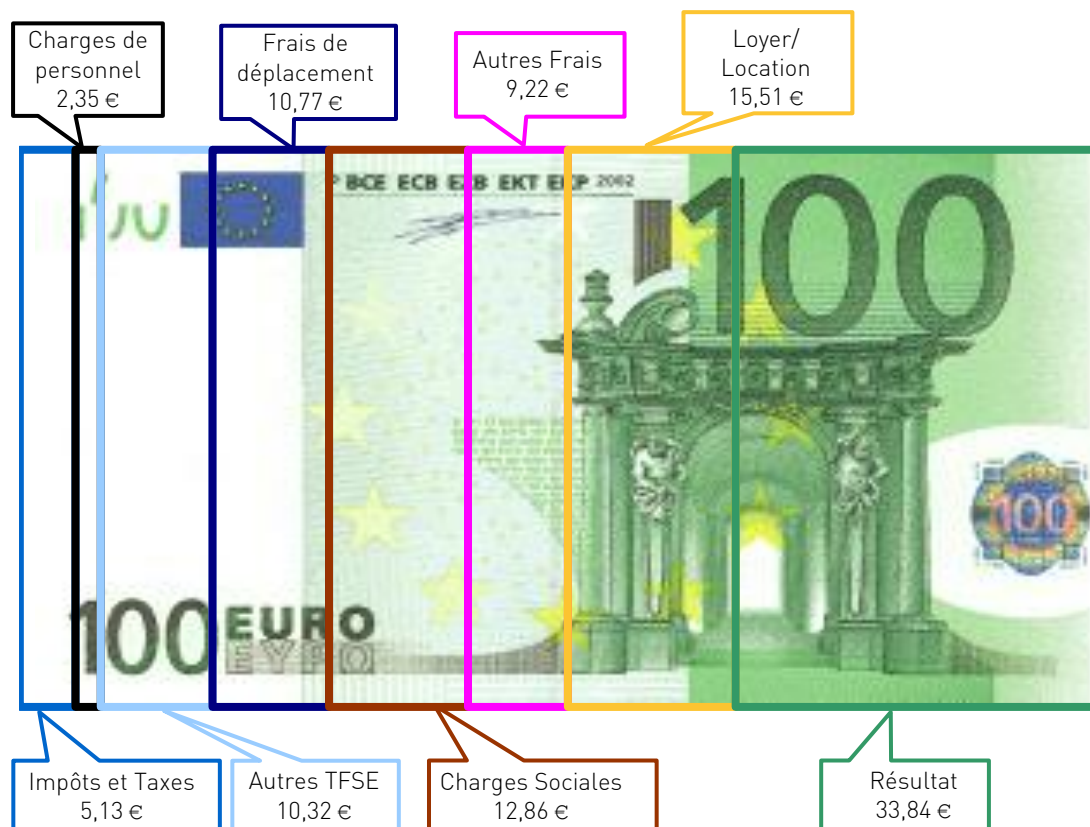
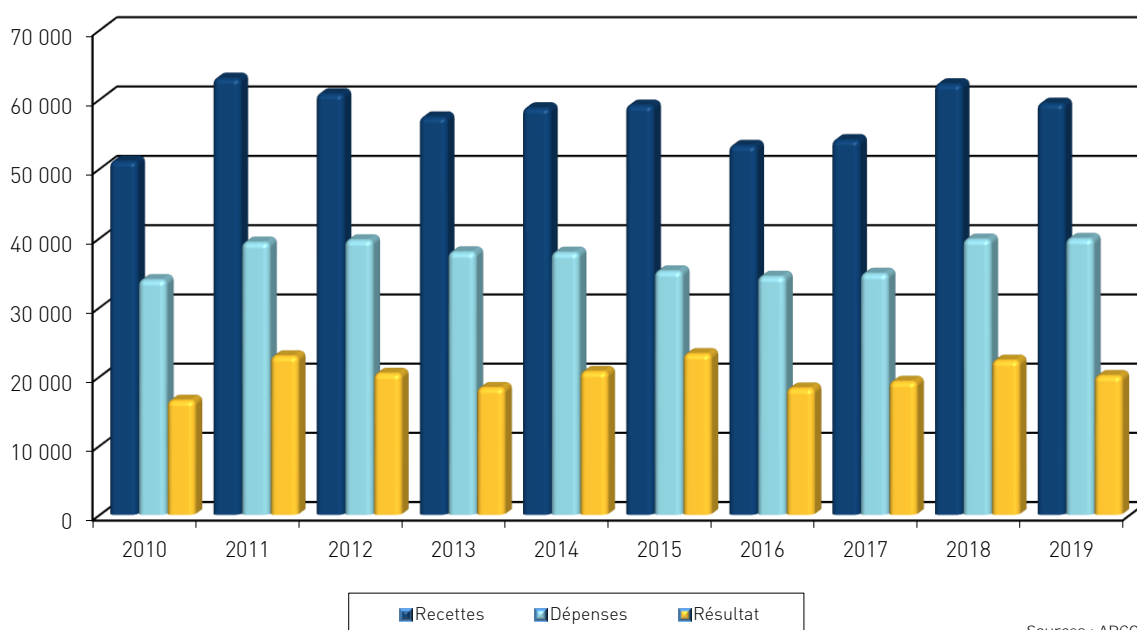


UTILISATION DE 100 € DE RECETTES EN 2019



ÉVOLUTION DE LA PROFESSION SUR 10 ANS



Sources : ARCOLIB

Siège de RENNES :
8 Place du Colombier
BP 40415
35004 RENNES Cedex

Bureau de VANNES :
1 Rue Anita Conti
56000 VANNES

Bureau de NANTES :
4 rue du Wattman
44700 ORVAULT

Bureau de PARIS :
15 avenue Trudaine
75009 PARIS

Tél : 02 23 300 600 - Fax 02 23 300 101 - Mail : contact@arcolib.fr

pour AJ **1 | 2** mois

| 1 | | NOM ET PRENOMS OU DÉNOMINATION | | PROFESSEUR DE DANSE | | | | | | | | | | | | | |
|--|--|--|---------------------------------------|-------------------------------------|--------------|--------------|---|--|----|------------|---------------------------------------|--|---------------|-------------------|----|--|--|
| Nature de l'activité (1) | | 37 Adhérents | | | | | | | | | | Code activité pour les praticiens médicaux | | | | | |
| N° SIRET | | | | | | | | | | | | si exercice en société (2) | AV | Nombre d'associés | AS | | |
| Résultat déterminé (2) | | d'après les règles « recettes-dépenses » | | | | | AK | d'après les règles « créances-dettes » | | | | | AL | | | | |
| Comptabilité tenue (2) : | | Hors taxe | CV | <input checked="" type="checkbox"/> | Taxe incluse | CW | Non assujetti à la TVA | | | | | AT | | | | | |
| Si vous êtes adhérent d'un organisme agréé (association ou organisme mixte) ou client d'un viseur fiscal | | AM | <input checked="" type="checkbox"/> | Année d'adhésion | | | Nombre de salariés | AP | | | | Salaires nets perçus | AR | | | | |
| Montant des immobilisations (report du total des bases amortissables hors TVA déductible de la col.4 du tableau I de la déclaration n° 2035) | | DA | | | | | | | | | | | | | | | |
| R E C E T T E S | 1 | Recettes encaissées y compris les remboursements de frais (1) | | | | | | | | | | AA | 60 587 | 101,96 % | | | |
| | 2 | Débours payés pour le compte des clients (2) | | | | | | | | | | AB | | | | | |
| | 3 | À déduire Honoraires rétrocedés (dont suppléments rétrocedés) (3) | | | | | | | | | | AC | 1 169 | 1,97 % | | | |
| | 4 | Montant net des recettes | | | | | | | | | | AD | 59 422 | 100,00 % | | | |
| | 5 | Produits financiers (4) | | | | | | | | | | AE | 10 | 0,02 % | | | |
| | 6 | Gains divers (5) | | | | | | | | | | AF | 1 954 | 3,29 % | | | |
| | 7 | TOTAL (ligne 4 à 6) | | | | | | | | | | AG | 61 387 | 103,31 % | | | |
| D É P E N S E S P R O F E S S I O N N E L L E S | 8 | Achats (6) | | | | | | | | | | BA | 1 114 | 1,87 % | | | |
| | 9 | Frais de personnel Salaires nets et avantages en nature (7) | | | | | | | | | | BB | 939 | 1,58 % | | | |
| | 10 | Charges sociales sur salaires (parts patronale et ouvrière) | | | | | | | | | | BC | 456 | 0,77 % | | | |
| | 11 | Taxe sur la valeur ajoutée | | | | | | | | | | BD | | | | | |
| | 12 | Impôts et taxes (8) Contribution économique territoriale | | | | | | | | | | JY | 583 | 0,98 % | | | |
| | 13 | Autres impôts | | | | | | | | | | BS | 558 | 0,94 % | | | |
| | 14 | (9) Contribution sociale généralisée déductible | | | | | | | | | | BV | 1 906 | 3,21 % | | | |
| | 15 | Loyer et charges locatives | | | | | | | | | | BF | 8 921 | 15,01 % | | | |
| | 16 | Location de matériel et de mobilier – dont redevances de collaboration (10) | | | | | | | | | | BW | 297 | 0,50 % | | | |
| | 17 | Entretien et réparations | | | | | | | | | | Total : Travaux, Fournitures et Services Externes | | | | | |
| | 18 | Personnel intérimaire | | | | | | | | | | | | | | | |
| | 19 | Petit outillage (11) | | | | | | | | | | | | | | | |
| | 20 | Chauffage, eau, gaz, électricité | | | | | | | | | | | | | | | |
| | 21 | Honoraires ne constituant pas les rétrocessions (11) | | | | | | | | | | | | | | | |
| | 22 | Primes d'assurances | | | | | | | | | | Total : Transport et déplacements | | | | | |
| | 23 | Frais de véhicules (12) (cocher la case si évaluation forfaitaire) <input type="checkbox"/> ... | | | | | | | | | | | | | | | |
| 24 | Autres frais de déplacements (voyages...)... | | | | | | | | | | | | | | | | |
| 25 | Charges sociales personnelles (13) | | dont obligatoires | | | | BT | 5 898 | | | | BK | 7 644 | 12,86 % | | | |
| | | | dont cotisations facultatives Madelin | | BZ | 1 312 | dont facultatives aux nouveaux plans d'épargne retraite | | BU | 434 | | | | | | | |
| 26 | Frais de réception, de représentation et de congrès | | | | | | | | | | Total : Frais divers de gestion | | | | | | |
| 27 | Fournitures de bureau, frais de documentation, de correspondance et de téléphone | | | | | | | | | | | | | | | | |
| 28 | Frais d'actes et de contentieux | | | | | | | | | | | | | | | | |
| 29 | Cotisations syndicales et professionnelles | | | | | | | | | | | BY | 280 | 0,47 % | | | |
| 30 | Autres frais divers de gestion | | | | | | | | | | | | | | | | |
| 31 | Frais financiers (14) | | | | | | | | | | BN | 332 | 0,56 % | | | | |
| 32 | Pertes diverses (15) | | | | | | | | | | BP | 32 | 0,05 % | | | | |
| 33 | TOTAL (lignes 8 à 32) | | | | | | | | | | BR | 39 921 | 67,18 % | | | | |

2035 moyenne, en euros, issue des déclarations n° 2035 des revenus 2019 des Adhérents BNC d' ARCOLIB


NOM ET PRENOMS OU DÉNOMINATION **PROFESSEUR DE DANSE**

N° SIRET

37 Adhérents

| | | | | | | | | | | |
|--|---|--------------------------------|--|---|-----------------------|----|--|--------------------------------------|---|--------|
| DÉTERMINATION DU RÉSULTAT | 4 | 34 | Excédent (ligne 7 – ligne 33) | | | | CA | 21 466 | 36,12 % | |
| | | 35 | Plus-values à court terme (16) | | | | CB | 2 554 | 4,30 % | |
| | | 36 | Divers à réintégrer (17) | | | | CC | 389 | 0,65 % | |
| | | 37 | Bénéfice Société civile de moyen (18) | | | | CD | | | |
| | | 38 | TOTAL (ligne 34 à 37) | | | | CE | 24 409 | 41,08 % | |
| | | 39 | Insuffisance (ligne 33 – ligne 7) | | | | CF | | | |
| | | 40 | Frais d'établissement (19) | | | | CG | | | |
| | | 41 | Dotations aux amortissements (20) | | | | CH | 1 720 | 2,89 % | |
| | | 42 | Moins-value à court terme | | | | CK | 565 | 0,95 % | |
| | | 43 | Divers à déduire (21) | dont exonération sur le bénéfice « zone franche urbaine territoire entrepreneur » | CS | | dont exonération sur le bénéfice « pôle de compétitivité » hors CICE | AX | 2 019 | 3,40 % |
| | | | | dont exonération sur le bénéfice « entreprise nouvelle » | AW | | dont l'abondement sur l'épargne salariale | CT | | |
| | | | | dont exonération « jeunes entreprises innovantes » | CU | | dont exonération sur le bénéfice « jeunes artistes » | CO | | |
| | | | | dont exonération médecins « zones déficitaires en offre de soins » | CI | | dont déductions « médecins conventionnés de secteur I » | CQ | | |
| | | 44 | Déficit Société civile de moyens (18) | | | | CM | | | |
| | 45 | TOTAL (lignes 39 à 44) | | | | CN | 4 304 | 7,24 % | | |
| | 46 | Bénéfice (ligne 38 – ligne 45) | | | | CP | 20 106 | 33,84 % | | |
| | 47 | Déficit (ligne 45 – ligne 38) | | | | CR | | | | |
| 5 | Taxe sur la valeur ajoutée | | Montant de la TVA afférente aux recettes brutes : | | | | CX | 1 032 | | |
| | | | Montant de la TVA afférente aux achats (biens et services autres qu'immobilisations) : | | | | CY | 294 | | |
| | | | dont montant de la TVA afférente aux honoraires rétrocédés : | | | | CZ | | | |
| 6 | Contribution économique territoriale (23) | | Recettes provenant d'activités exonérées à titre permanent : | | | | AU | 8 349 | | |
| 7 | Barèmes kilométriques (évaluation forfaitaire des frais de transport : autos et/ou motos) (B) et (12) (1) Type : T (véhicule de tourisme ; M (Moto) ; V (Vélocycle, scooter) ; (2) mettre une croix dans la colonne ; (3) indiquer : super, diesel, super sans plomb, GPL. | | | | | | | | | |
| Désignation des véhicules : | | Type (1) | Puissance fiscale | Barème BNC (2) | Barème BIC | | Kilométrage professionnel | Indemnités kilométriques déductibles | Amortissements pratiqués à réintégrer (si véhicules inscrits au registre des immobilisations) | |
| Modèle(s) | (2) | | | | Type de carburant (3) | | | | | |
| | | T | | X | | | 10 977 | | | |
| Frais réels non couverts par les barèmes kilométriques -----> | | | | | | | | | | |
| Total A à reporter ligne 23 de l'annexe 2035 A ; total B à reporter au cadre B de la page 2 de la déclaration 2035 | | | | | | | A | | B | |

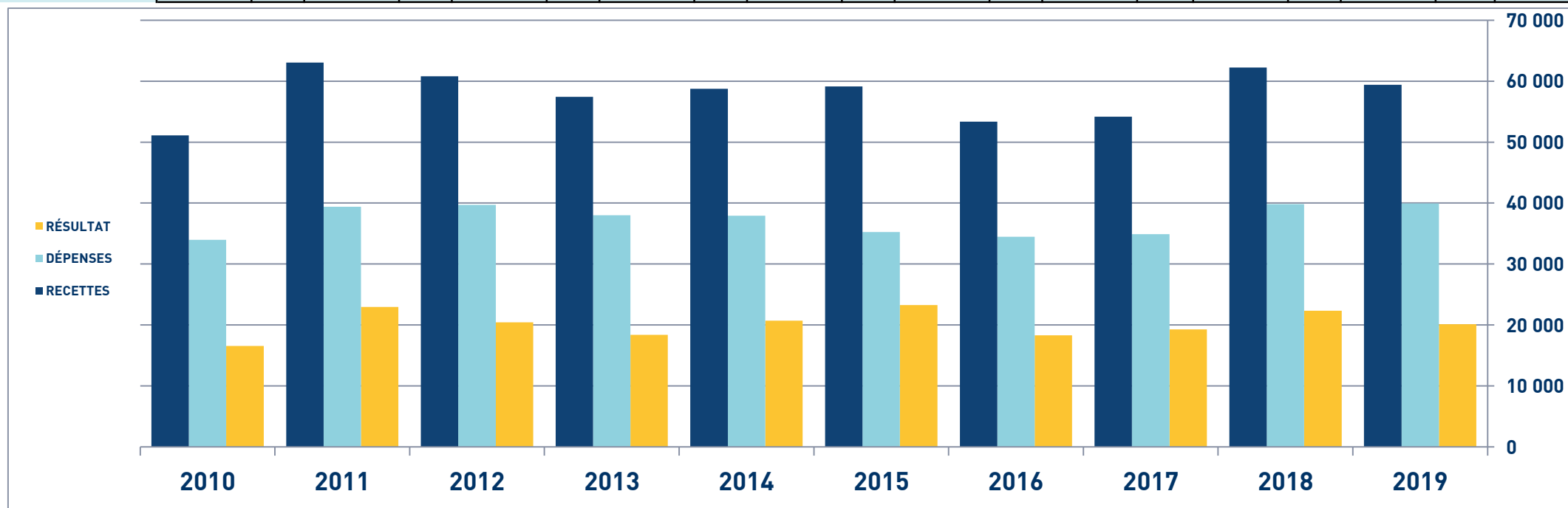
STATISTIQUES PAR TRANCHES DE RECETTES – PROFESSEUR DE DANSE

|  2019 | | Tranche n° 1 | | Tranche n° 2 | |
|--|---|----------------------|-----------------|----------------------------|-----------------|
| | | de 0 € à 56 769 € | | de 56 770 € à 144 585 € | |
| | | 19 Adhérents | | 18 Adhérents | |
| RECETTES | Recettes encaissées | 40 346 | 100,81 % | 82 874 | 102,52 % |
| | A déduire : Débours payés | | | | |
| | Honoraires rétrocedés | 326 | 0,81 % | 2 040 | 2,52 % |
| | Montant net des Recettes | 40 020 | 100,00 % | 80 834 | 100,00 % |
| | Produits financiers | 18 | 0,04 % | 1 | |
| Gains divers | 2 140 | 5,35 % | 1 639 | 2,03 % | |
| TOTAL RECETTES | | 42 178 | 105,39 % | 82 474 | 102,03 % |
| DÉPENSES | Achats | 290 | 0,72 % | 1 967 | 2,43 % |
| | Salaires nets | 743 | 1,86 % | 1 105 | 1,37 % |
| | Charges sociales sur salaires | 504 | 1,26 % | 377 | 0,47 % |
| | Taxe sur la Valeur Ajoutée | | | | |
| | Contrib. Économique Territoriale | 643 | 1,61 % | 484 | 0,60 % |
| | Autres impôts | 299 | 0,75 % | 818 | 1,01 % |
| | CSG déductible | 1 313 | 3,28 % | 2 568 | 3,18 % |
| | Loyers et charges locatives | 6 615 | 16,53 % | 11 453 | 14,17 % |
| | Location de matériel et mobilier | 381 | 0,95 % | 325 | 0,40 % |
| | - Entretien et réparations | 676 | 1,69 % | 465 | 0,58 % |
| | - Personnel intérimaire | 2 | | 538 | 0,67 % |
| | - Petit outillage | 1 035 | 2,59 % | 2 065 | 2,55 % |
| | - Chauffage, eau, gaz, électricité | 939 | 2,35 % | 1 151 | 1,42 % |
| | - Honoraires non rétrocedés | 1 548 | 3,87 % | 2 539 | 3,14 % |
| | - Primes d'assurances | 541 | 1,35 % | 737 | 0,91 % |
| | TOTAL T.F.S.E. | 4 741 | 11,85 % | 7 495 | 9,27 % |
| | - Frais de véhicules | 3 422 | 8,55 % | 3 016 | 3,73 % |
| | - Autres frais de déplacements | 442 | 1,10 % | 5 882 | 7,28 % |
| | TOTAL TRANSPORTS ET DÉPLACEMENTS | 3 864 | 9,66 % | 8 897 | 11,01 % |
| | - Charges sociales Obligatoires | 4 775 | 11,93 % | 7 399 | 9,15 % |
| | - Charges sociales Facultatives | 382 | 0,95 % | 467 | 0,58 % |
| | CHARGES SOCIALES PERSONNELLES | 5 996 | 14,98 % | 9 630 | 11,91 % |
| | - Frais de réception, représentation, congrès | 437 | 1,09 % | 1 336 | 1,65 % |
| | - Fournitures de bureau, documentation, ... | 1 092 | 2,73 % | 1 599 | 1,98 % |
| | - Frais d'actes et contentieux | 30 | 0,07 % | 17 | 0,02 % |
| | - Cotisations syndicales et professionnelles | 276 | 0,69 % | 284 | 0,35 % |
| | - Autres frais divers de gestion | 1 384 | 3,46 % | 2 745 | 3,40 % |
| TOTAL FRAIS DIVERS DE GESTION | 3 220 | 8,05 % | 5 981 | 7,40 % | |
| Frais financiers | 227 | 0,57 % | 451 | 0,56 % | |
| Pertes diverses | 41 | 0,10 % | 21 | 0,03 % | |
| TOTAL DÉPENSES | 28 879 | 72,16 % | 51 576 | 63,80 % | |
| RÉSULTAT | Excédent | 13 299 | 33,23 % | 30 898 | 38,22 % |
| | Plus-values à court terme | 4 725 | 11,81 % | | |
| | Divers à réintégrer | 438 | 1,09 % | 313 | 0,39 % |
| | Bénéfice SCM | | | | |
| | Frais d'établissement | | | | |
| | Dotations aux amortissements | 1 150 | 2,87 % | 2 459 | 3,04 % |
| | Moins-values à court terme | 1 021 | 2,55 % | 27 | 0,03 % |
| | Divers à déduire | 3 734 | 9,33 % | | |
| | Déficit SCM | | | | |
| | RÉSULTAT | 12 558 | 31,38 % | 28 725 | 35,54 % |
| Kilométrage moyen | 12323 km | | 9227 km | | |

PROFESSEUR DE DANSE - ÉVOLUTION SUR 10 ANS

En eUROS

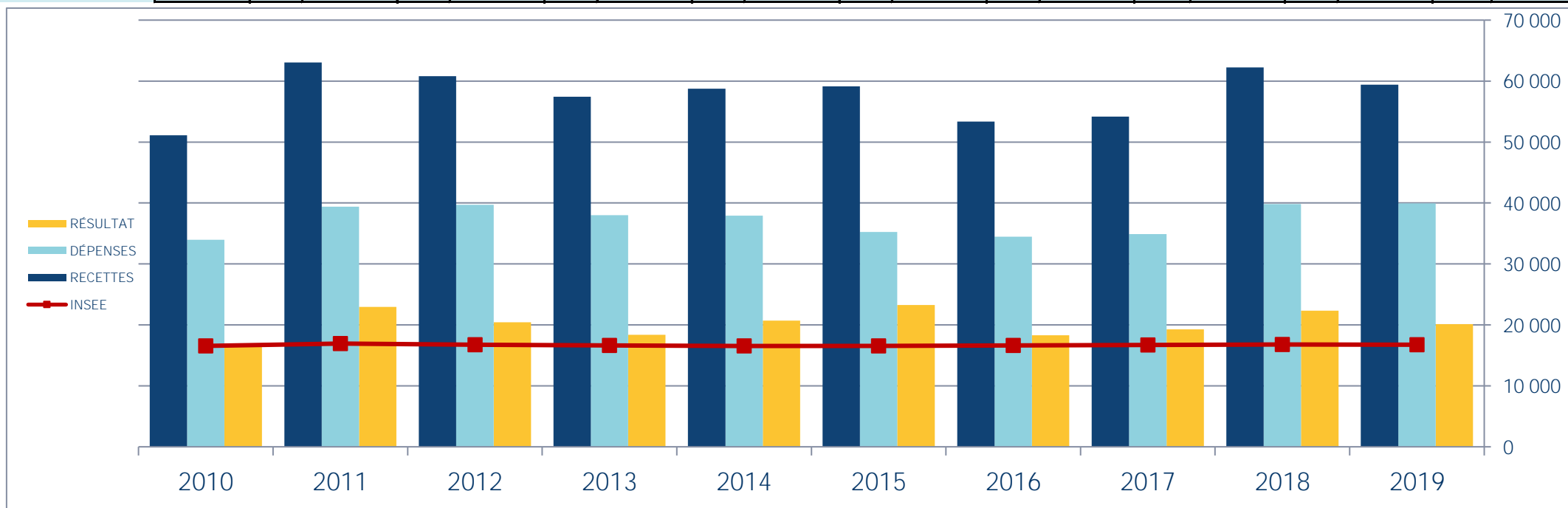
| Année | 2010 | % Var. | 2011 | % Var. | 2012 | % Var. | 2013 | % Var. | 2014 | % Var. | 2015 | % Var. | 2016 | % Var. | 2017 | % Var. | 2018 | % Var. | 2019 |
|------------------------|---------------|--------------|---------------|---------------|---------------|---------------|---------------|--------------|---------------|--------------|---------------|---------------|---------------|-------------|---------------|--------------|---------------|--------------|---------------|
| Nb Adhérents | 25 | 10/11 | 22 | 11/12 | 24 | 12/13 | 25 | 13/14 | 32 | 14/15 | 34 | 15/16 | 42 | 16/17 | 40 | 17/18 | 34 | 18/19 | 37 |
| RECETTES NETTES | 51 093 | 23,37 | 63 035 | -3,56 | 60 791 | -5,52 | 57 436 | 2,30 | 58 757 | 0,66 | 59 143 | -9,81 | 53 341 | 1,54 | 54 160 | 14,89 | 62 222 | -4,50 | 59 422 |
| Impôts et Taxes | 2 123 | | 2 066 | | 2 479 | | 2 088 | | 3 183 | | 2 445 | | 2 284 | | 2 148 | | 2 613 | | 3 047 |
| Locations | 9 121 | | 9 754 | | 9 693 | | 7 704 | | 7 364 | | 7 720 | | 7 594 | | 7 339 | | 8 938 | | 9 218 |
| Transport et Dépl. | 4 459 | | 4 337 | | 5 168 | | 4 676 | | 4 811 | | 4 701 | | 4 040 | | 4 394 | | 6 085 | | 6 399 |
| Ch. Soc. Perso. | 4 822 | | 5 335 | | 6 803 | | 7 147 | | 6 266 | | 6 525 | | 6 114 | | 6 332 | | 7 928 | | 7 644 |
| Autres Charges | 13 445 | | 17 892 | | 15 579 | | 16 371 | | 16 309 | | 13 854 | | 14 433 | | 14 672 | | 14 262 | | 13 613 |
| TOTAL DÉPENSES | 33 970 | 15,94 | 39 384 | 0,86 | 39 722 | -4,37 | 37 986 | -0,14 | 37 933 | -7,09 | 35 245 | -2,21 | 34 465 | 1,22 | 34 885 | 14,16 | 39 826 | 0,24 | 39 921 |
| RÉSULTAT NET | 16 540 | 38,75 | 22 950 | -10,95 | 20 438 | -10,07 | 18 379 | 12,66 | 20 705 | 12,43 | 23 278 | -21,35 | 18 307 | 5,27 | 19 272 | 15,87 | 22 331 | -9,96 | 20 106 |



PROFESSEUR DE DANSE - ÉVOLUTION SUR 10 ANS

En eUROS

| Année | 2010 | % Var. | 2011 | % Var. | 2012 | % Var. | 2013 | % Var. | 2014 | % Var. | 2015 | % Var. | 2016 | % Var. | 2017 | % Var. | 2018 | % Var. | 2019 |
|------------------------|--------|--------|--------|--------|--------|--------|--------|--------|--------|--------|--------|--------|--------|--------|--------|--------|--------|--------|--------|
| Nb Adhérents | 25 | 10/11 | 22 | 11/12 | 24 | 12/13 | 25 | 13/14 | 32 | 14/15 | 34 | 15/16 | 42 | 16/17 | 40 | 17/18 | 34 | 18/19 | 37 |
| RECETTES NETTES | 51 093 | 23,37 | 63 035 | -3,56 | 60 791 | -5,52 | 57 436 | 2,30 | 58 757 | 0,66 | 59 143 | -9,81 | 53 341 | 1,54 | 54 160 | 14,89 | 62 222 | -4,50 | 59 422 |
| Impôts et Taxes | 2 123 | | 2 066 | | 2 479 | | 2 088 | | 3 183 | | 2 445 | | 2 284 | | 2 148 | | 2 613 | | 3 047 |
| Locations | 9 121 | | 9 754 | | 9 693 | | 7 704 | | 7 364 | | 7 720 | | 7 594 | | 7 339 | | 8 938 | | 9 218 |
| Transport et Dépl. | 4 459 | | 4 337 | | 5 168 | | 4 676 | | 4 811 | | 4 701 | | 4 040 | | 4 394 | | 6 085 | | 6 399 |
| Ch. Soc. Perso. | 4 822 | | 5 335 | | 6 803 | | 7 147 | | 6 266 | | 6 525 | | 6 114 | | 6 332 | | 7 928 | | 7 644 |
| Autres Charges | 13 445 | | 17 892 | | 15 579 | | 16 371 | | 16 309 | | 13 854 | | 14 433 | | 14 672 | | 14 262 | | 13 613 |
| TOTAL DÉPENSES | 33 970 | 15,94 | 39 384 | 0,86 | 39 722 | -4,37 | 37 986 | -0,14 | 37 933 | -7,09 | 35 245 | -2,21 | 34 465 | 1,22 | 34 885 | 14,16 | 39 826 | 0,24 | 39 921 |
| RÉSULTAT NET | 16 540 | 38,75 | 22 950 | -10,95 | 20 438 | -10,07 | 18 379 | 12,66 | 20 705 | 12,43 | 23 278 | -21,35 | 18 307 | 5,27 | 19 272 | 15,87 | 22 331 | -9,96 | 20 106 |



PROFESSEUR DE DANSE

SYNTHÈSE DES 20 DERNIÈRES ANNÉES

en euros

| ANNÉES : | 2000 | 2001 | 2002 | 2003 | 2004 | 2005 | 2006 | 2007 | 2008 | 2009 | 2010 | 2011 | 2012 | 2013 | 2014 | 2015 | 2016 | 2017 | 2018 | 2019 |
|----------|--------|--------|--------|--------|--------|--------|--------|--------|--------|--------|--------|--------|--------|--------|--------|--------|--------|--------|--------|--------|
| RECETTES | 47 565 | 35 003 | 48 578 | 49 216 | 51 383 | 42 794 | 44 884 | 53 784 | 53 637 | 54 688 | 51 093 | 63 035 | 60 791 | 57 436 | 58 757 | 59 143 | 53 341 | 54 160 | 62 222 | 59 422 |
| DÉPENSES | 27 918 | 24 089 | 28 816 | 30 599 | 33 189 | 27 909 | 26 647 | 34 055 | 37 263 | 39 235 | 33 970 | 39 384 | 39 722 | 37 986 | 37 933 | 35 245 | 34 465 | 34 885 | 39 826 | 39 921 |
| RÉSULTAT | 17 846 | 13 340 | 21 971 | 20 124 | 21 318 | 16 741 | 17 915 | 19 675 | 17 010 | 14 549 | 16 540 | 22 950 | 20 438 | 18 379 | 20 705 | 23 278 | 18 307 | 19 272 | 22 331 | 20 106 |

