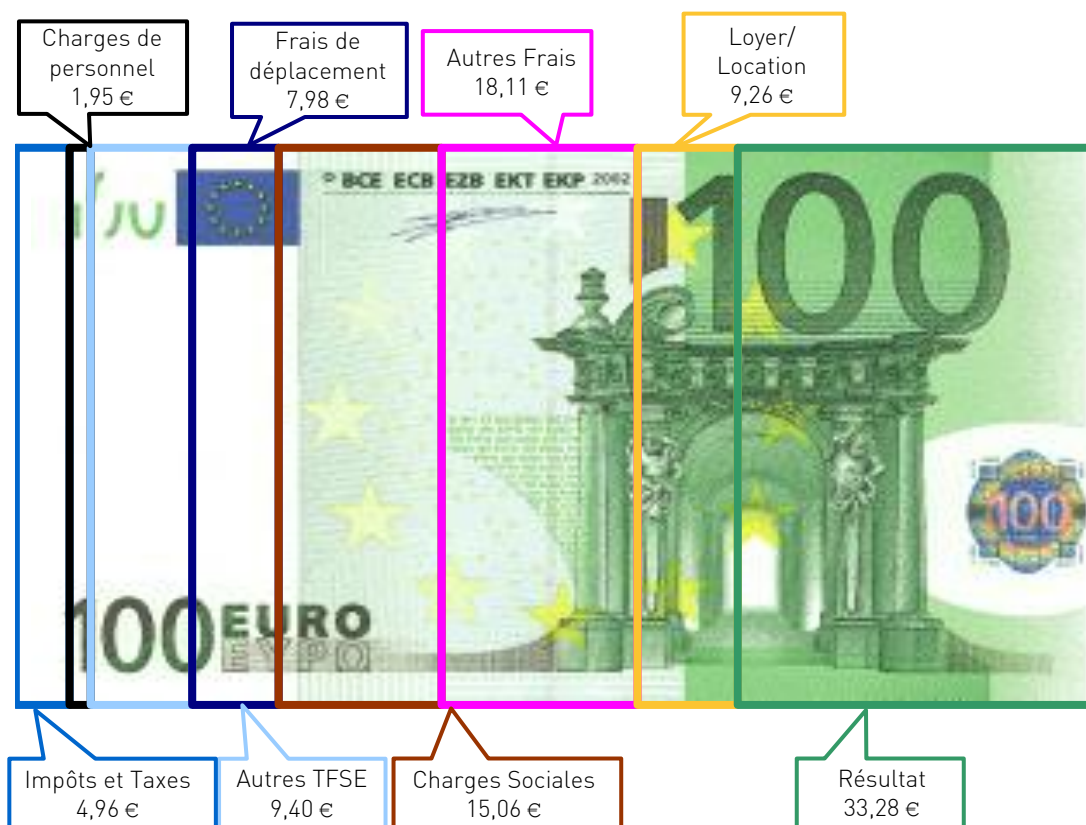
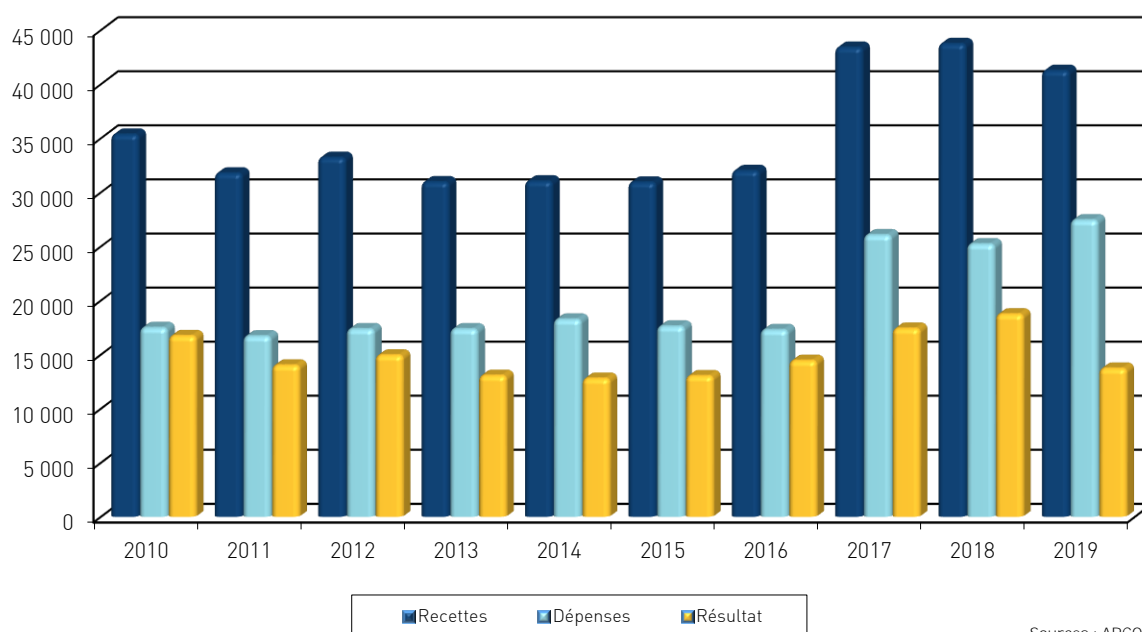


UTILISATION DE 100 € DE RECETTES EN 2019



ÉVOLUTION DE LA PROFESSION SUR 10 ANS



Sources : ARCOLIB

Siège de RENNES :
8 Place du Colombier
BP 40415
35004 RENNES Cedex

Bureau de VANNES :
1 Rue Anita Conti
56000 VANNES

Bureau de NANTES :
4 rue du Wattman
44700 ORVAULT

Bureau de PARIS :
15 avenue Trudaine
75009 PARIS

Tél : 02 23 300 600 - Fax 02 23 300 101 - Mail : contact@arcolib.fr

pour AJ | 1 | 2 | mois

| 1 | NOM ET PRENOMS OU DÉNOMINATION | PROFESSEUR DE MUSIQUE | | | | | | | | | | | | | |
|--|--|---|---------------------------------------|------------------|----|--------------|----|---|--|------------------------|---------------------------------------|--|---------|----------|--------|
| Nature de l'activité (1) | | 32 Adhérents | | | | | | Code activité pour les praticiens médicaux | | | | | | | |
| N° SIRET | | | | | | | | si exercice en société (2) | | AV | | Nombre d'associés AS | | | |
| Résultat déterminé (2) | | d'après les règles « recettes-dépenses » | | | | AK | | d'après les règles « créances-dettes » | | | | AL | | | |
| Comptabilité tenue (2) : | | Hors taxe | | CV | | Taxe incluse | | CW | | Non assujetti à la TVA | | | | AT | |
| Si vous êtes adhérent d'un organisme agréé (association ou organisme mixte) ou client d'un viseur fiscal | | AM | | Année d'adhésion | | | | Nombre de salariés | | AP | | Salaires nets perçus | | AR | |
| Montant des immobilisations (report du total des bases amortissables hors TVA déductible de la col.4 du tableau I de la déclaration n° 2035) | | DA | | | | | | | | | | | | | |
| R E C E T T E S | 1 | Recettes encaissées y compris les remboursements de frais (1) | | | | | | | | | | AA | 41 369 | 100,24 % | |
| | 2 | Débours payés pour le compte des clients (2) | | | | | | | | | | AB | | | |
| | 3 | À déduire Honoraires rétrocedés (dont suppléments rétrocedés) (3) | | | | | | | | | | AC | 97 | 0,24 % | |
| | 4 | Montant net des recettes | | | | | | | | | | AD | 41 272 | 100,00 % | |
| | 5 | Produits financiers (4) | | | | | | | | | | AE | 384 | 0,93 % | |
| | 6 | Gains divers (5) | | | | | | | | | | AF | 307 | 0,74 % | |
| | 7 | TOTAL (ligne 4 à 6) | | | | | | | | | | AG | 41 963 | 101,67 % | |
| D É P E N S E S P R O F E S S I O N N E L L E S | 8 | Achats (6) | | | | | | | | | | BA | 3 857 | 9,35 % | |
| | 9 | Frais de personnel Salaires nets et avantages en nature (7) | | | | | | | | | | BB | 505 | 1,22 % | |
| | 10 | Charges sociales sur salaires (parts patronale et ouvrière) | | | | | | | | | | BC | 299 | 0,72 % | |
| | 11 | Taxe sur la valeur ajoutée | | | | | | | | | | BD | | | |
| | 12 | Impôts et taxes (8) Contribution économique territoriale | | | | | | | | | | JY | 172 | 0,42 % | |
| | 13 | Autres impôts | | | | | | | | | | BS | 846 | 2,05 % | |
| | 14 | (9) Contribution sociale généralisée déductible | | | | | | | | | | BV | 1 031 | 2,50 % | |
| | 15 | Loyer et charges locatives | | | | | | | | | | BF | 3 784 | 9,17 % | |
| | 16 | Location de matériel et de mobilier – dont redevances de collaboration (10) | | | | | | | | | | BW | 36 | 0,09 % | |
| | 17 | Entretien et réparations | | | | | | | | | | Total : Travaux, Fournitures et Services Externes | BH | 3 881 | 9,40 % |
| | 18 | Personnel intérimaire | | | | | | | | | | | | | |
| | 19 | Petit outillage (11) | | | | | | | | | | | | | |
| | 20 | Chauffage, eau, gaz, électricité | | | | | | | | | | | | | |
| | 21 | Honoraires ne constituant pas les rétrocessions (11) | | | | | | | | | | | | | |
| | 22 | Primes d'assurances | | | | | | | | | | Total : Transport et déplacements | BJ | 3 293 | 7,98 % |
| | 23 | Frais de véhicules (12) (cocher la case si évaluation forfaitaire) ... | | | | | | | | | | | | | |
| 24 | Autres frais de déplacements (voyages...) | | | | | | | | | | | 249 | 0,60 % | | |
| 25 | Charges sociales personnelles (13) | | dont obligatoires | | | | BT | 4 932 | | | | BK | 6 215 | 15,06 % | |
| | | | dont cotisations facultatives Madelin | | BZ | 1 283 | | dont facultatives aux nouveaux plans d'épargne retraite | | BU | | | | | |
| 26 | Frais de réception, de représentation et de congrès | | | | | | | | | | Total : Frais divers de gestion | BM | 3 026 | 7,33 % | |
| 27 | Fournitures de bureau, frais de documentation, de correspondance et de téléphone | | | | | | | | | | | | | | |
| 28 | Frais d'actes et de contentieux | | | | | | | | | | | | | | |
| 29 | Cotisations syndicales et professionnelles | | | | | | | | | | | | | | |
| 30 | Autres frais divers de gestion | | | | | | | | | | | | | | |
| 31 | Frais financiers (14) | | | | | | | | | | BN | 511 | 1,24 % | | |
| 32 | Pertes diverses (15) | | | | | | | | | | BP | 2 | | | |
| 33 | TOTAL (lignes 8 à 32) | | | | | | | | | | BR | 27 458 | 66,53 % | | |


NOM ET PRENOMS OU DÉNOMINATION **PROFESSEUR DE MUSIQUE**

N° SIRET

32 Adhérents

| | | | | | | | | | |
|--|---|--|---------------------------------------|---|---|--|--------------------------------------|---|----------|
| DÉTERMINATION DU RÉSULTAT | 4 | 34 | Excédent (ligne 7 – ligne 33) | | | | CA | 14 504 | 35,14 % |
| | | 35 | Plus-values à court terme (16) | | | | CB | 93 | 0,23 % |
| | | 36 | Divers à réintégrer (17) | | | | CC | 331 | 0,80 % |
| | | 37 | Bénéfice Société civile de moyen (18) | | | | CD | | |
| | | 38 | TOTAL (ligne 34 à 37) | | | | CE | 14 928 | 36,17 % |
| | | 39 | Insuffisance (ligne 33 – ligne 7) | | | | CF | | |
| | | 40 | Frais d'établissement (19) | | | | CG | | |
| | | 41 | Dotations aux amortissements (20) | | | | CH | 1 189 | 2,88 % |
| | | 42 | Moins-value à court terme | | | | CK | | |
| | | 43 | Divers à déduire (21) | dont exonération sur le bénéfice « zone franche urbaine territoire entrepreneur » | CS | dont exonération sur le bénéfice « pôle de compétitivité » hors CICE | AX | CL | |
| | dont exonération sur le bénéfice « entreprise nouvelle » | | | AW | dont l'abondement sur l'épargne salariale | CT | | | |
| | dont exonération « jeunes entreprises innovantes » | | | CU | dont exonération sur le bénéfice « jeunes artistes » | CO | | | |
| | dont exonération médecins « zones déficitaires en offre de soins » | | | CI | dont déductions « médecins conventionnés de secteur I » | CQ | | | |
| | | 44 | Déficit Société civile de moyens (18) | | | | CM | 3 | 0,01 % |
| | 45 | TOTAL (lignes 39 à 44) | | | | CN | 1 192 | 2,89 % | |
| | 46 | Bénéfice (ligne 38 – ligne 45) | | | | CP | 13 736 | 33,28 % | |
| | 47 | Déficit (ligne 45 – ligne 38) | | | | CR | | | |
| 5 | Taxe sur la valeur ajoutée | Montant de la TVA afférente aux recettes brutes : | | | | CX | 368 | | |
| | | Montant de la TVA afférente aux achats (biens et services autres qu'immobilisations) : | | | | CY | 85 | | |
| | | dont montant de la TVA afférente aux honoraires rétrocédés : | | | | CZ | | | |
| 6 | Contribution économique territoriale (23) | Recettes provenant d'activités exonérées à titre permanent : | | | | AU | 16 770 | | |
| 7 | Barèmes kilométriques (évaluation forfaitaire des frais de transport : autos et/ou motos) (B) et (12) (1) Type : T (véhicule de tourisme ; M (Moto) ; V (Vélocycle, scooter) ; (2) mettre une croix dans la colonne ; (3) indiquer : super, diesel, super sans plomb, GPL. | | | | | | | | |
| Désignation des véhicules : | | Puissance fiscale | Barème BNC (2) | Barème BIC | | Kilométrage professionnel | Indemnités kilométriques déductibles | Amortissements pratiqués à réintégrer (si véhicules inscrits au registre des immobilisations) | |
| Modèle(s) | Type (1) | | | (2) | Type de carburant (3) | | | | |
| | T | | X | | | 8 041 | | | |
| Frais réels non couverts par les barèmes kilométriques -----> | | | | | | | | | |
| Total A à reporter ligne 23 de l'annexe 2035 A ; total B à reporter au cadre B de la page 2 de la déclaration 2035 | | | | | | | A | | B |

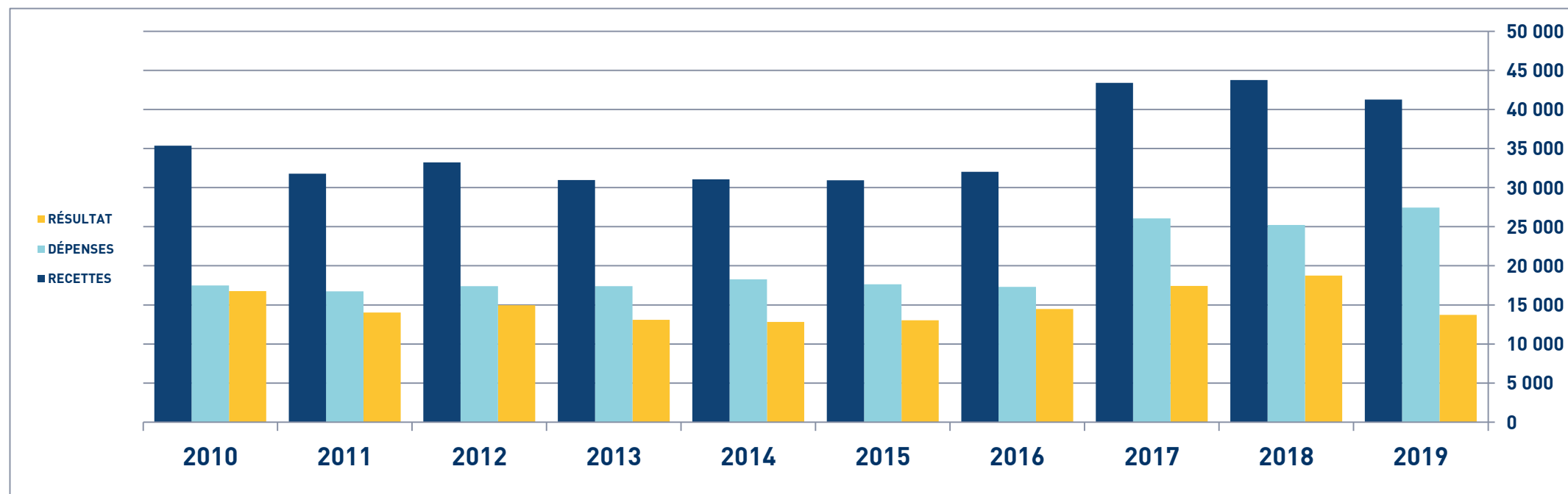
STATISTIQUES PAR TRANCHES DE RECETTES – PROFESSEUR DE MUSIQUE

|  2019 | | Tranche n° 1 | | Tranche n° 2 | | |
|--|--|--|---|----------------------------|-----------------|----------------|
| | | de 0 € à 36 840 € | | de 36 841 € à 218 732 € | | |
| | | 17 Adhérents | | 15 Adhérents | | |
| RECETTES | Recettes encaissées | 23 861 | 100,73 % | 62 077 | 100,00 % | |
| | A déduire : Débours payés | | | | | |
| | Honoraires rétrocedés | 172 | 0,73 % | | | |
| | Montant net des Recettes | 23 689 | 100,00 % | 62 077 | 100,00 % | |
| | Produits financiers | | | 818 | 1,32 % | |
| Gains divers | 132 | 0,56 % | 496 | 0,80 % | | |
| TOTAL RECETTES | | 23 821 | 100,56 % | 63 392 | 102,12 % | |
| DÉPENSES | Achats | 2 | 0,01 % | 8 225 | 13,25 % | |
| | Salaires nets | | | 1 076 | 1,73 % | |
| | Charges sociales sur salaires | 32 | 0,14 % | 599 | 0,96 % | |
| | Taxe sur la Valeur Ajoutée | | | | | |
| | Contrib. Économique Territoriale | 100 | 0,42 % | 248 | 0,40 % | |
| | Autres impôts | 282 | 1,19 % | 1 474 | 2,37 % | |
| | CSG déductible | 896 | 3,78 % | 1 214 | 1,96 % | |
| | Loyers et charges locatives | 1 826 | 7,71 % | 6 121 | 9,86 % | |
| | Location de matériel et mobilier | 18 | 0,08 % | 55 | 0,09 % | |
| | <ul style="list-style-type: none"> - Entretien et réparations - Personnel intérimaire - Petit outillage - Chauffage, eau, gaz, électricité - Honoraires non rétrocedés - Primes d'assurances | 329 | 1,39 % | 728 | 1,17 % | |
| | | TOTAL T.F.S.E. | 2 963 | 12,51 % | 4 929 | 7,94 % |
| | | <ul style="list-style-type: none"> - Frais de véhicules - Autres frais de déplacements | 2 407 | 10,16 % | 3 726 | 6,00 % |
| | | | TOTAL TRANSPORTS ET DÉPLACEMENTS | 219 | 0,92 % | 278 |
| | | TOTAL TRANSPORTS ET DÉPLACEMENTS | 2 625 | 11,08 % | 4 005 | 6,45 % |
| | <ul style="list-style-type: none"> - Charges sociales Obligatoires - Charges sociales Facultatives | 2 986 | 12,61 % | 7 198 | 11,60 % | |
| | | CHARGES SOCIALES PERSONNELLES | 4 136 | 17,46 % | 8 597 | 13,85 % |
| | <ul style="list-style-type: none"> - Frais de réception, représentation, congrès - Fournitures de bureau, documentation, ... - Frais d'actes et contentieux - Cotisations syndicales et professionnelles - Autres frais divers de gestion | 217 | 0,92 % | 811 | 1,31 % | |
| | | 841 | 3,55 % | 1 113 | 1,79 % | |
| | | 4 | 0,02 % | 301 | 0,48 % | |
| | | 26 | 0,11 % | 95 | 0,15 % | |
| | | 227 | 0,96 % | 2 733 | 4,40 % | |
| | TOTAL FRAIS DIVERS DE GESTION | 1 314 | 5,55 % | 5 054 | 8,14 % | |
| | Frais financiers | 220 | 0,93 % | 840 | 1,35 % | |
| Pertes diverses | 1 | | 4 | 0,01 % | | |
| TOTAL DÉPENSES | 14 416 | 60,86 % | 42 441 | 68,37 % | | |
| RÉSULTAT | Excédent | 9 405 | 39,70 % | 20 950 | 33,75 % | |
| | Plus-values à court terme | | | 199 | 0,32 % | |
| | Divers à réintégrer | 384 | 1,62 % | 305 | 0,49 % | |
| | Bénéfice SCM | | | | | |
| | Frais d'établissement | | | | | |
| | Dotation aux amortissements | 662 | 2,79 % | 1 743 | 2,81 % | |
| | Moins-values à court terme | | | | | |
| | Divers à déduire | | | | | |
| | Déficit SCM | 5 | 0,02 % | | | |
| | RÉSULTAT | 9 122 | 38,51 % | 19 712 | 31,75 % | |
| Kilométrage moyen | | 6280 km | | 9738 km | | |

PROFESSEUR DE MUSIQUE - ÉVOLUTION SUR 10 ANS

En eUR05

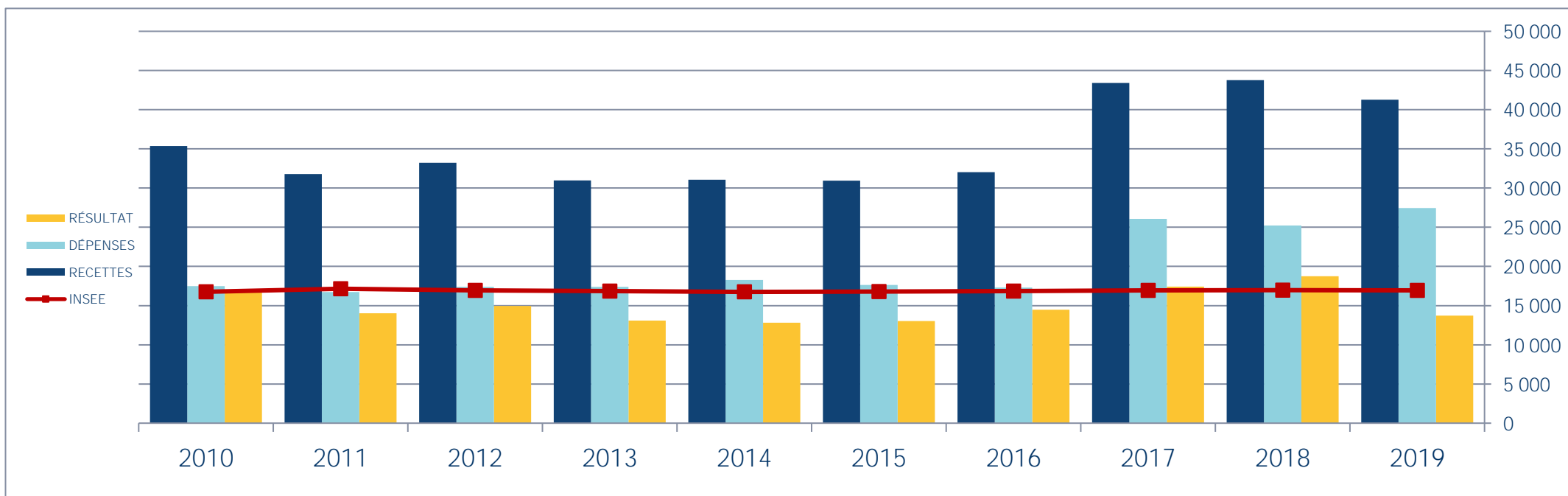
| Année | 2010 | % Var. | 2011 | % Var. | 2012 | % Var. | 2013 | % Var. | 2014 | % Var. | 2015 | % Var. | 2016 | % Var. | 2017 | % Var. | 2018 | % Var. | 2019 |
|------------------------|---------------|---------------|---------------|-------------|---------------|---------------|---------------|--------------|---------------|--------------|---------------|--------------|---------------|--------------|---------------|--------------|---------------|---------------|---------------|
| Nb Adhérents | 28 | 10/11 | 29 | 11/12 | 28 | 12/13 | 29 | 13/14 | 28 | 14/15 | 29 | 15/16 | 31 | 16/17 | 33 | 17/18 | 34 | 18/19 | 32 |
| RECETTES NETTES | 35 373 | -10,14 | 31 786 | 4,54 | 33 228 | -6,78 | 30 974 | 0,25 | 31 050 | -0,35 | 30 942 | 3,46 | 32 014 | 35,62 | 43 416 | 0,79 | 43 758 | -5,68 | 41 272 |
| Impôts et Taxes | 1 153 | | 1 241 | | 1 242 | | 1 237 | | 1 308 | | 1 171 | | 1 317 | | 1 363 | | 1 861 | | 2 049 |
| Locations | 2 725 | | 2 253 | | 2 705 | | 2 978 | | 2 912 | | 3 061 | | 2 698 | | 4 252 | | 4 168 | | 3 820 |
| Transport et Dépl. | 3 201 | | 3 514 | | 3 074 | | 3 254 | | 3 732 | | 3 307 | | 3 158 | | 3 224 | | 3 524 | | 3 293 |
| Ch. Soc. Perso. | 4 330 | | 4 550 | | 5 100 | | 4 959 | | 5 551 | | 5 079 | | 5 013 | | 6 750 | | 5 050 | | 6 215 |
| Autres Charges | 6 090 | | 5 166 | | 5 261 | | 4 954 | | 4 774 | | 5 017 | | 5 119 | | 10 482 | | 10 632 | | 12 081 |
| TOTAL DÉPENSES | 17 499 | -4,43 | 16 724 | 3,93 | 17 382 | 0,00 | 17 382 | 5,15 | 18 277 | -3,51 | 17 635 | -1,87 | 17 305 | 50,66 | 26 071 | -3,21 | 25 235 | 8,81 | 27 458 |
| RÉSULTAT NET | 16 749 | -16,25 | 14 028 | 6,62 | 14 957 | -12,58 | 13 076 | -2,04 | 12 809 | 1,80 | 13 040 | 10,89 | 14 460 | 20,55 | 17 432 | 7,57 | 18 752 | -26,75 | 13 736 |



PROFESSEUR DE MUSIQUE - ÉVOLUTION SUR 10 ANS

En eUROS

| Année | 2010 | % Var. | 2011 | % Var. | 2012 | % Var. | 2013 | % Var. | 2014 | % Var. | 2015 | % Var. | 2016 | % Var. | 2017 | % Var. | 2018 | % Var. | 2019 |
|------------------------|--------|--------|--------|--------|--------|--------|--------|--------|--------|--------|--------|--------|--------|--------|--------|--------|--------|--------|--------|
| Nb Adhérents | 28 | 10/11 | 29 | 11/12 | 28 | 12/13 | 29 | 13/14 | 28 | 14/15 | 29 | 15/16 | 31 | 16/17 | 33 | 17/18 | 34 | 18/19 | 32 |
| RECETTES NETTES | 35 373 | -10,14 | 31 786 | 4,54 | 33 228 | -6,78 | 30 974 | 0,25 | 31 050 | -0,35 | 30 942 | 3,46 | 32 014 | 35,62 | 43 416 | 0,79 | 43 758 | -5,68 | 41 272 |
| Impôts et Taxes | 1 153 | | 1 241 | | 1 242 | | 1 237 | | 1 308 | | 1 171 | | 1 317 | | 1 363 | | 1 861 | | 2 049 |
| Locations | 2 725 | | 2 253 | | 2 705 | | 2 978 | | 2 912 | | 3 061 | | 2 698 | | 4 252 | | 4 168 | | 3 820 |
| Transport et Dépl. | 3 201 | | 3 514 | | 3 074 | | 3 254 | | 3 732 | | 3 307 | | 3 158 | | 3 224 | | 3 524 | | 3 293 |
| Ch. Soc. Perso. | 4 330 | | 4 550 | | 5 100 | | 4 959 | | 5 551 | | 5 079 | | 5 013 | | 6 750 | | 5 050 | | 6 215 |
| Autres Charges | 6 090 | | 5 166 | | 5 261 | | 4 954 | | 4 774 | | 5 017 | | 5 119 | | 10 482 | | 10 632 | | 12 081 |
| TOTAL DÉPENSES | 17 499 | -4,43 | 16 724 | 3,93 | 17 382 | 0,00 | 17 382 | 5,15 | 18 277 | -3,51 | 17 635 | -1,87 | 17 305 | 50,66 | 26 071 | -3,21 | 25 235 | 8,81 | 27 458 |
| RÉSULTAT NET | 16 749 | -16,25 | 14 028 | 6,62 | 14 957 | -12,58 | 13 076 | -2,04 | 12 809 | 1,80 | 13 040 | 10,89 | 14 460 | 20,55 | 17 432 | 7,57 | 18 752 | -26,75 | 13 736 |



PROFESSEUR DE MUSIQUE

SYNTHÈSE DES 20 DERNIÈRES ANNÉES

en euros

| ANNÉES : | 2000 | 2001 | 2002 | 2003 | 2004 | 2005 | 2006 | 2007 | 2008 | 2009 | 2010 | 2011 | 2012 | 2013 | 2014 | 2015 | 2016 | 2017 | 2018 | 2019 |
|----------|--------|--------|--------|--------|--------|--------|--------|--------|--------|--------|--------|--------|--------|--------|--------|--------|--------|--------|--------|--------|
| RECETTES | 28 368 | 20 780 | 22 464 | 23 191 | 23 549 | 25 115 | 23 904 | 24 727 | 28 479 | 30 269 | 35 373 | 31 786 | 33 228 | 30 974 | 31 050 | 30 942 | 32 014 | 43 416 | 43 758 | 41 272 |
| DÉPENSES | 15 799 | 10 569 | 11 475 | 11 985 | 11 516 | 12 130 | 13 347 | 12 964 | 14 407 | 15 943 | 17 499 | 16 724 | 17 382 | 17 382 | 18 277 | 17 635 | 17 305 | 26 071 | 25 235 | 27 458 |
| RÉSULTAT | 11 623 | 9 897 | 10 515 | 10 645 | 11 838 | 12 440 | 10 019 | 11 463 | 13 309 | 13 513 | 16 749 | 14 028 | 14 957 | 13 076 | 12 809 | 13 040 | 14 460 | 17 432 | 18 752 | 13 736 |

