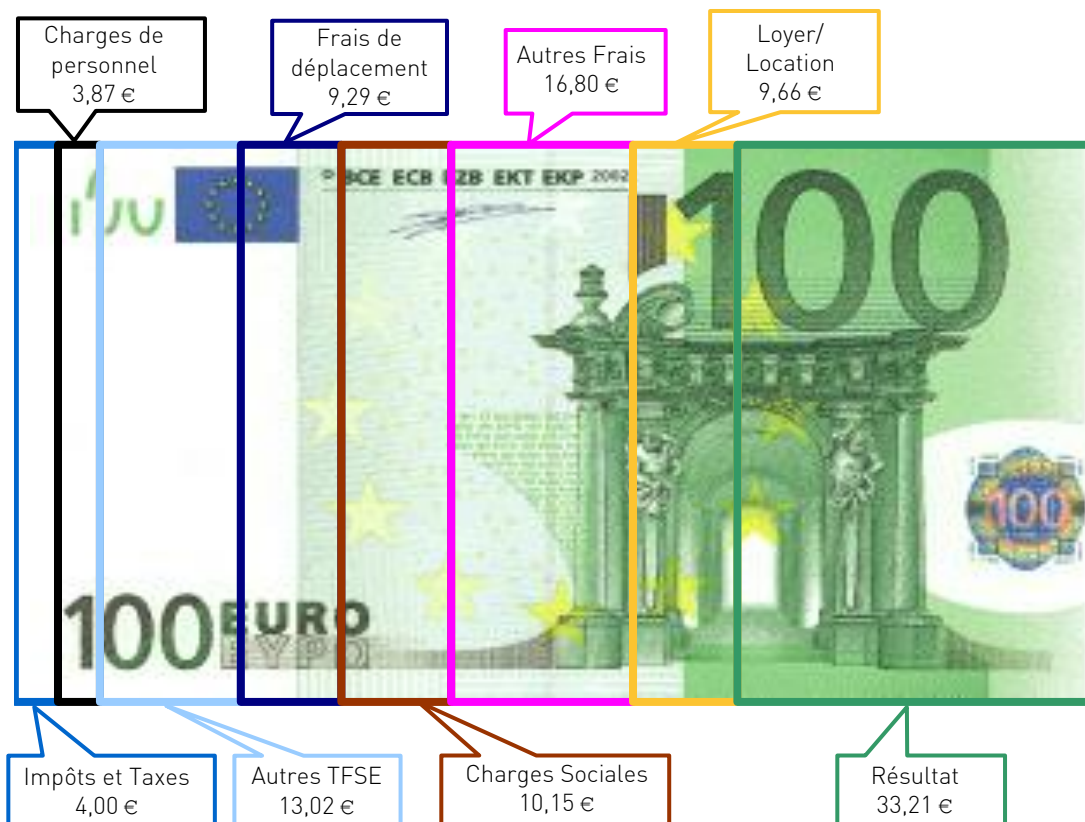
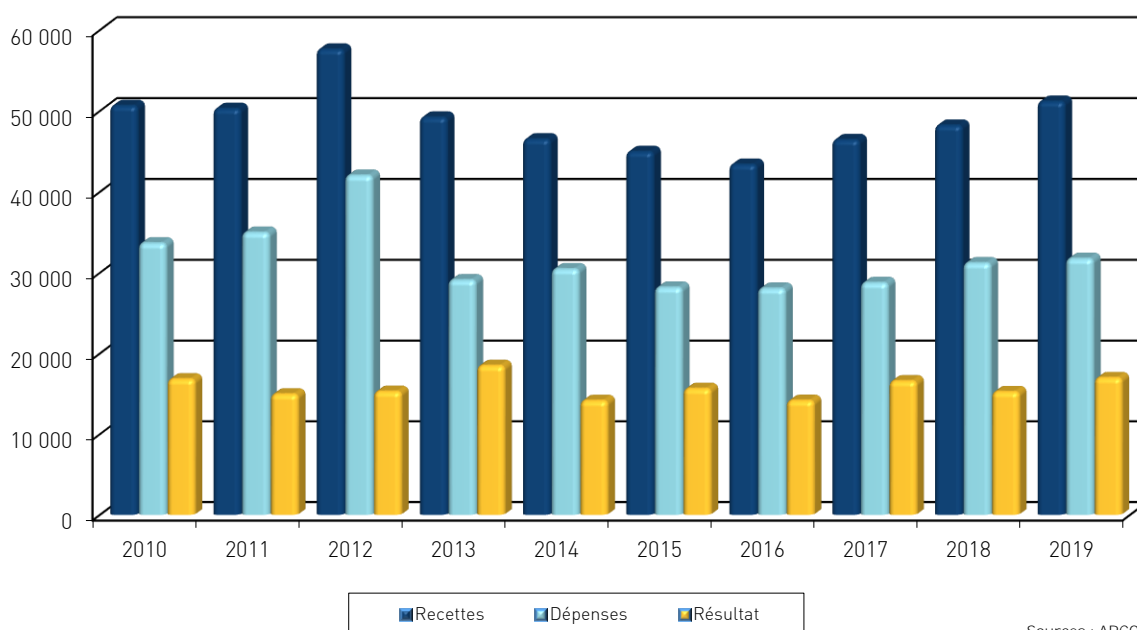


UTILISATION DE 100 € DE RECETTES EN 2019



ÉVOLUTION DE LA PROFESSION SUR 10 ANS



Sources : ARCOLIB

Siège de RENNES :
8 Place du Colombier
BP 40415
35004 RENNES Cedex

Bureau de VANNES :
1 Rue Anita Conti
56000 VANNES

Bureau de NANTES :
4 rue du Wattman
44700 ORVAULT

Bureau de PARIS :
15 avenue Trudaine
75009 PARIS

Tél : 02 23 300 600 - Fax 02 23 300 101 - Mail : contact@arcolib.fr

pour AJ **1 | 2** mois

1	NOM ET PRENOMS OU DÉNOMINATION	PROFESSEUR DE SPORT															
Nature de l'activité (1)		116 Adhérents										Code activité pour les praticiens médicaux					
N° SIRET												si exercice en société (2)	AV	Nombre d'associés	AS		
Résultat déterminé (2)		d'après les règles « recettes-dépenses »					AK	d'après les règles « créances-dettes »					AL				
Comptabilité tenue (2) :		Hors taxe	CV	<input checked="" type="checkbox"/>	Taxe incluse	CW	Non assujetti à la TVA					AT	<input checked="" type="checkbox"/>				
Si vous êtes adhérent d'un organisme agréé (association ou organisme mixte) ou client d'un viseur fiscal		AM	<input checked="" type="checkbox"/>	Année d'adhésion			Nombre de salariés	AP				Salaires nets perçus	AR				
Montant des immobilisations (report du total des bases amortissables hors TVA déductible de la col.4 du tableau I de la déclaration n° 2035)		DA															
2	1	Recettes encaissées y compris les remboursements de frais (1)										AA	52 652	102,85 %			
R E C E T T E S	2	Débours payés pour le compte des clients (2)										AB	5	0,01 %			
	3	À déduire	Honoraires rétrocedés (dont suppléments rétrocedés)										AC	1 453	2,84 %		
	4	Montant net des recettes										AD	51 194	100,00 %			
	5	Produits financiers (4)										AE	12	0,02 %			
	6	Gains divers (5)										AF	887	1,73 %			
	7	TOTAL (ligne 4 à 6)										AG	52 094	101,76 %			
	3	8	Achats (6)										BA	1 897	3,71 %		
D É P E N S E S P R O F E S S I O N N E L L E S	9	Frais de personnel	Salaires nets et avantages en nature (7)										BB	1 499	2,93 %		
	10	Charges sociales sur salaires (parts patronale et ouvrière)										BC	481	0,94 %			
	11	Taxe sur la valeur ajoutée										BD					
	12	Impôts et taxes (8)	Contribution économique territoriale										JY	224	0,44 %		
	13		Autres impôts										BS	602	1,18 %		
	14		(9) Contribution sociale généralisée déductible										BV	1 220	2,38 %		
	15	Loyer et charges locatives										BF	4 026	7,86 %			
	16	Location de matériel et de mobilier – dont redevances de collaboration (10)										BW	919	1,80 %			
	17	Entretien et réparations											1 126	2,20 %			
	18	Personnel intérimaire											47	0,09 %			
	19	Petit outillage (11)											2 685	5,24 %			
	20	Chauffage, eau, gaz, électricité											289	0,56 %			
	21	Honoraires ne constituant pas les rétrocessions (11)											1 994	3,89 %			
	22	Primes d'assurances											525	1,03 %			
	23	Frais de véhicules (12)											3 626	7,08 %			
	24	Autres frais de déplacements (voyages...)											1 131	2,21 %			
	25	Charges sociales personnelles (13)	dont obligatoires					BT	4 251					BK	5 198	10,15 %	
	25		dont cotisations facultatives Madelin		BZ	910	dont facultatives aux nouveaux plans d'épargne retraite		BU	38							
	26	Frais de réception, de représentation et de congrès											780	1,52 %			
	27	Fournitures de bureau, frais de documentation, de correspondance et de téléphone											1 045	2,04 %			
28	Frais d'actes et de contentieux											8	0,02 %				
29	Cotisations syndicales et professionnelles										BY	405	0,79 %				
30	Autres frais divers de gestion											1 827	3,57 %				
31	Frais financiers (14)										BN	176	0,34 %				
32	Pertes diverses (15)										BP	47	0,09 %				
33	TOTAL (lignes 8 à 32)										BR	31 776	62,07 %				


NOM ET PRENOMS OU DÉNOMINATION **PROFESSEUR DE SPORT**

N° SIRET

116 Adhérents

D É T E R M I N A T I O N D U R É S U L T A T	4	34	Excédent (ligne 7 – ligne 33)				CA	20 318	39,69 %		
		35	Plus-values à court terme (16)				CB	1 710	3,34 %		
		36	Divers à réintégrer (17)				CC	789	1,54 %		
		37	Bénéfice Société civile de moyen (18)				CD				
		38	TOTAL (ligne 34 à 37)				CE	22 816	44,57 %		
		39	Insuffisance (ligne 33 – ligne 7)				CF				
		40	Frais d'établissement (19)				CG	6	0,01 %		
		41	Dotations aux amortissements (20)				CH	3 874	7,57 %		
		42	Moins-value à court terme				CK	549	1,07 %		
		43	Divers à déduire (21)	dont exonération sur le bénéfice « zone franche urbaine territoire entrepreneur »	CS		dont exonération sur le bénéfice « pôle de compétitivité » hors CICE	AX	1 383	2,70 %	
				dont exonération sur le bénéfice « entreprise nouvelle »	AW		dont l'abondement sur l'épargne salariale	CT			
				dont exonération « jeunes entreprises innovantes »	CU		dont exonération sur le bénéfice « jeunes artistes »	CO			
				dont exonération médecins « zones déficitaires en offre de soins »	CI		dont déductions « médecins conventionnés de secteur I »	CQ			
		44	Déficit Société civile de moyens (18)				CM				
		45	TOTAL (lignes 39 à 44)				CN	5 812	11,35 %		
		46	Bénéfice (ligne 38 – ligne 45)				CP	17 004	33,21 %		
		47	Déficit (ligne 45 – ligne 38)				CR				
	5	Taxe sur la valeur ajoutée	Montant de la TVA afférente aux recettes brutes :				CX	2 558			
			Montant de la TVA afférente aux achats (biens et services autres qu'immobilisations) :				CY	659			
			dont montant de la TVA afférente aux honoraires rétrocedés :				CZ	1			
	6	Contribution économique territoriale (23)	Recettes provenant d'activités exonérées à titre permanent :				AU	5 406			
	7	Barèmes kilométriques (évaluation forfaitaire des frais de transport : autos et/ou motos) (B) et (12) (1) Type : T (véhicule de tourisme ; M (Moto) ; V (Vélocycle, scooter) ; (2) mettre une croix dans la colonne ; (3) indiquer : super, diesel, super sans plomb, GPL.									
		Désignation des véhicules :				Barème BIC					
		Modèle(s)	Type (1)	Puissance fiscale	Barème BNC (2)	(2)	Type de carburant (3)	Kilométrage professionnel	Indemnités kilométriques déductibles	Amortissements pratiqués à réintégrer (si véhicules inscrits au registre des immobilisations)	
			T		X			9 884			
		Frais réels non couverts par les barèmes kilométriques ----->									
		Total A à reporter ligne 23 de l'annexe 2035 A ; total B à reporter au cadre B de la page 2 de la déclaration 2035						A		B	

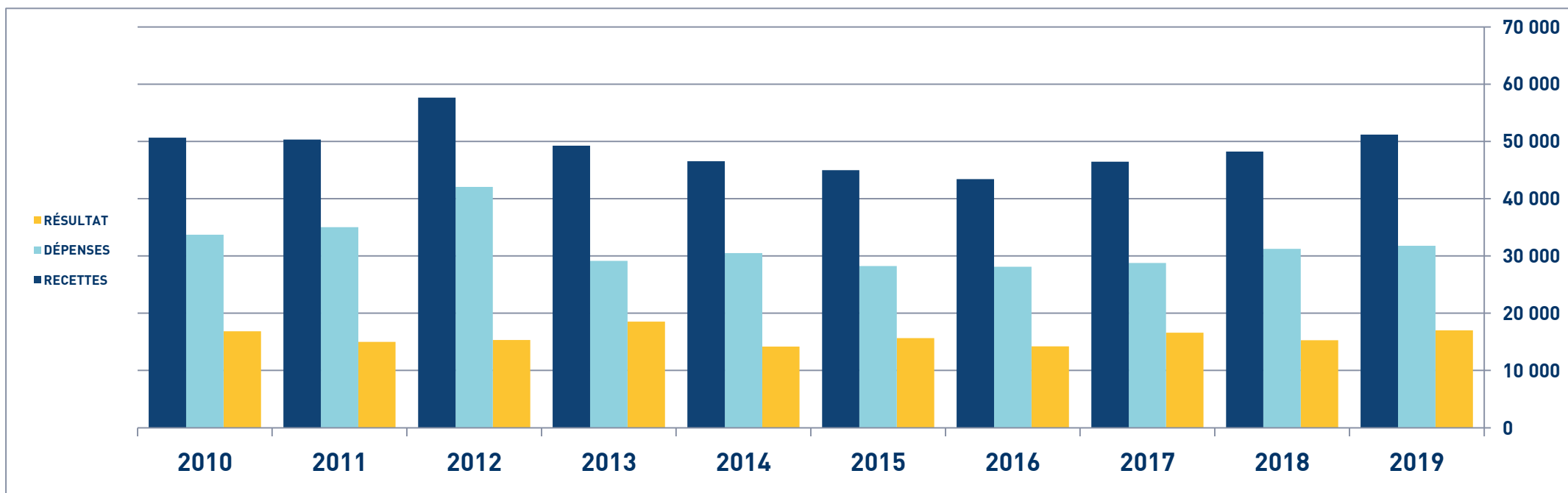
STATISTIQUES PAR TRANCHES DE RECETTES – PROFESSEUR DE SPORT

 2019		Tranche n° 1		Tranche n° 2		Tranche n° 3		Tranche n° 4		
		de 0 € à 27 660 €		de 27 661 € à 43 367 €		de 43 368 € à 65 150 €		de 65 151 € à 363 656 €		
		30 Adhérents		30 Adhérents		29 Adhérents		27 Adhérents		
RECETTES	Recettes encaissées	15 569	101,70 %	36 496	101,61 %	57 572	104,79 %	107 508	102,26 %	
	A déduire : Débours payés							20	0,02 %	
	Honoraires rétrocedés	261	1,70 %	580	1,61 %	2 633	4,79 %	2 353	2,24 %	
	Montant net des Recettes	15 308	100,00 %	35 916	100,00 %	54 939	100,00 %	105 136	100,00 %	
	Produits financiers			4	0,01 %			47	0,04 %	
Gains divers	935	6,11 %	1 252	3,49 %	622	1,13 %	652	0,62 %		
TOTAL RECETTES		16 243	106,11 %	37 172	103,50 %	55 561	101,13 %	105 835	100,66 %	
DÉPENSES	Achats	697	4,55 %	728	2,03 %	1 239	2,26 %	5 138	4,89 %	
	Salaires nets	424	2,77 %	389	1,08 %	295	0,54 %	5 179	4,93 %	
	Charges sociales sur salaires	196	1,28 %	74	0,21 %	62	0,11 %	1 688	1,61 %	
	Taxe sur la Valeur Ajoutée									
	Contrib. Économique Territoriale	115	0,75 %	161	0,45 %	237	0,43 %	391	0,37 %	
	Autres impôts	184	1,20 %	505	1,41 %	232	0,42 %	1 542	1,47 %	
	CSG déductible	269	1,76 %	730	2,03 %	1 552	2,82 %	2 589	2,46 %	
	Loyers et charges locatives	629	4,11 %	2 297	6,40 %	3 723	6,78 %	9 799	9,32 %	
	Location de matériel et mobilier	62	0,41 %	612	1,70 %	657	1,20 %	2 445	2,33 %	
	- Entretien et réparations	165	1,08 %	440	1,23 %	860	1,57 %	3 212	3,06 %	
	- Personnel intérimaire	3	0,02 %			83	0,15 %	106	0,10 %	
	- Petit outillage	1 055	6,89 %	1 697	4,72 %	2 946	5,36 %	5 183	4,93 %	
	- Chauffage, eau, gaz, électricité	213	1,39 %	169	0,47 %	387	0,70 %	372	0,35 %	
	- Honoraires non rétrocedés	937	6,12 %	1 185	3,30 %	1 554	2,83 %	4 502	4,28 %	
	- Primes d'assurances	236	1,54 %	343	0,96 %	513	0,93 %	1 024	0,97 %	
	TOTAL T.F.S.E.		2 610	17,05 %	3 835	10,68 %	6 344	11,55 %	14 400	13,70 %
	- Frais de véhicules	2 373	15,50 %	4 073	11,34 %	4 257	7,75 %	4 371	4,16 %	
	- Autres frais de déplacements	304	1,99 %	1 318	3,67 %	730	1,33 %	2 243	2,13 %	
	TOTAL TRANSPORTS ET DÉPLACEMENTS		2 677	17,49 %	5 392	15,01 %	4 987	9,08 %	6 614	6,29 %
	- Charges sociales Obligatoires	1 513	9,89 %	3 561	9,91 %	5 600	10,19 %	10 705	10,18 %	
	- Charges sociales Facultatives			66	0,18 %	40	0,07 %	42	0,04 %	
	CHARGES SOCIALES PERSONNELLES		1 513	9,88 %	3 627	10,10 %	5 639	10,26 %	10 748	10,22 %
	- Frais de réception, représentation, congrès	447	2,92 %	470	1,31 %	373	0,68 %	1 905	1,81 %	
- Fournitures de bureau, documentation, ...	517	3,38 %	1 162	3,24 %	1 057	1,92 %	1 557	1,48 %		
- Frais d'actes et contentieux	3	0,02 %			15	0,03 %	13	0,01 %		
- Cotisations syndicales et professionnelles	204	1,33 %	339	0,94 %	256	0,47 %	870	0,83 %		
- Autres frais divers de gestion	425	2,78 %	1 053	2,93 %	3 080	5,61 %	2 933	2,79 %		
TOTAL FRAIS DIVERS DE GESTION		1 597	10,43 %	3 025	8,42 %	4 782	8,70 %	7 278	6,92 %	
Frais financiers	60	0,39 %	175	0,49 %	143	0,26 %	331	0,31 %		
Pertes diverses	12	0,08 %	17	0,05 %	30	0,05 %	135	0,13 %		
TOTAL DÉPENSES		11 045	72,15 %	21 568	60,05 %	29 923	54,47 %	68 276	64,94 %	
RÉSULTAT	Excédent	5 197	33,95 %	15 604	43,45 %	25 637	46,66 %	37 559	35,72 %	
	Plus-values à court terme	5 002	32,68 %	648	1,80 %	388	0,71 %	427	0,41 %	
	Divers à réintégrer	555	3,63 %	448	1,25 %	1 844	3,36 %	208	0,20 %	
	Bénéfice SCM									
	Frais d'établissement					22	0,04 %	1		
	Dotation aux amortissements	1 360	8,88 %	2 781	7,74 %	3 987	7,26 %	7 479	7,11 %	
	Moins-values à court terme	1 719	11,23 %	288	0,80 %	31	0,06 %	19	0,02 %	
	Divers à déduire	3 120	20,38 %	448	1,25 %	1 647	3,00 %	15	0,01 %	
	Déficit SCM									
	RÉSULTAT		4 554	29,75 %	13 183	36,71 %	22 181	40,37 %	30 679	29,18 %
Kilométrage moyen		7110 km		11731 km		11813 km		10348 km		

PROFESSEUR DE SPORT - ÉVOLUTION SUR 10 ANS

En eUR0S

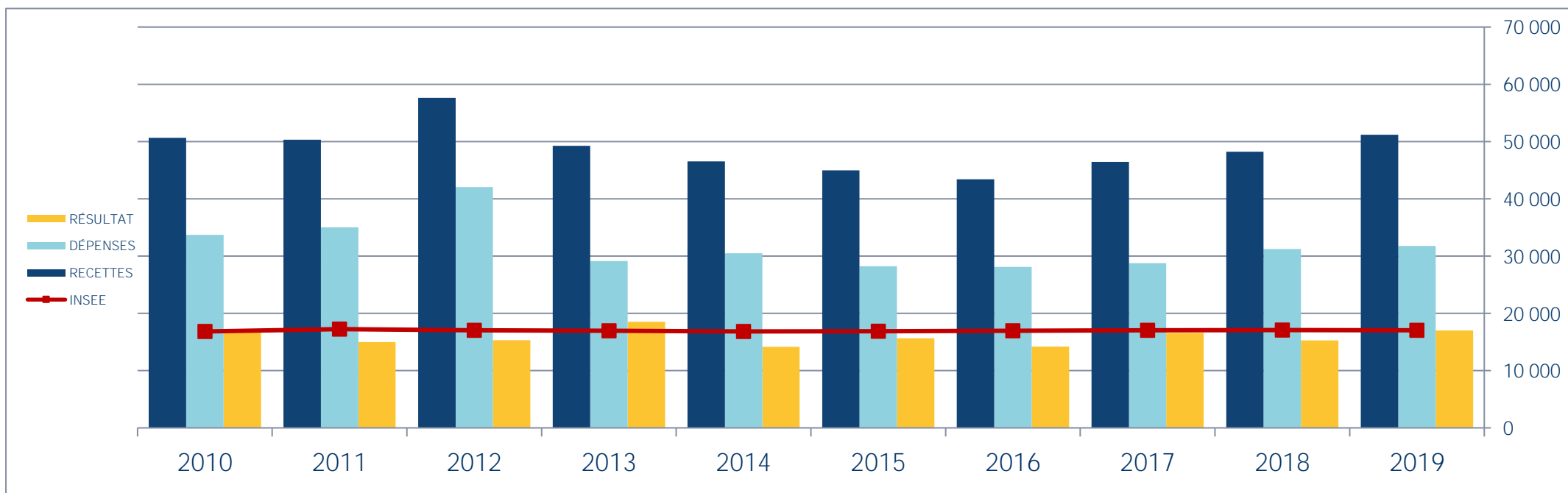
Année	2010	% Var.	2011	% Var.	2012	% Var.	2013	% Var.	2014	% Var.	2015	% Var.	2016	% Var.	2017	% Var.	2018	% Var.	2019
Nb Adhérents	58	10/11	45	11/12	64	12/13	60	13/14	75	14/15	89	15/16	107	16/17	114	17/18	108	18/19	116
RECETTES NETTES	50 664	-0,70	50 307	14,58	57 642	-14,58	49 238	-5,48	46 541	-3,34	44 985	-3,50	43 411	7,02	46 458	3,84	48 242	6,12	51 194
Ch. de Personnel	5 577		6 860		6 569		2 579		2 854		2 292		1 604		1 574		2 023		1 980
Impôts et Taxes	1 550		1 491		1 790		1 613		1 676		1 572		1 643		1 606		2 168		2 046
Locations	4 639		5 213		8 230		5 005		4 139		4 074		3 674		4 128		4 743		4 945
Transport et Dépl.	5 678		5 206		6 003		4 748		4 845		4 763		4 479		5 003		5 111		4 757
Ch. Soc. Perso.	5 296		5 122		5 544		5 467		5 512		3 903		5 744		4 840		5 236		5 198
Autres Charges	10 949		11 115		13 918		9 716		11 458		11 608		10 944		11 636		11 952		12 850
TOTAL DÉPENSES	33 689	3,91	35 007	20,13	42 054	-30,74	29 128	4,66	30 484	-7,45	28 212	-0,44	28 088	2,49	28 787	8,50	31 233	1,74	31 776
RÉSULTAT NET	16 844	-11,08	14 977	2,19	15 305	20,93	18 508	-23,42	14 173	10,50	15 661	-9,43	14 184	17,06	16 604	-8,05	15 267	11,38	17 004



PROFESSEUR DE SPORT - ÉVOLUTION SUR 10 ANS

En eUROS

Année	2010	% Var.	2011	% Var.	2012	% Var.	2013	% Var.	2014	% Var.	2015	% Var.	2016	% Var.	2017	% Var.	2018	% Var.	2019
Nb Adhérents	58	10/11	45	11/12	64	12/13	60	13/14	75	14/15	89	15/16	107	16/17	114	17/18	108	18/19	116
RECETTES NETTES	50 664	-0,70	50 307	14,58	57 642	-14,58	49 238	-5,48	46 541	-3,34	44 985	-3,50	43 411	7,02	46 458	3,84	48 242	6,12	51 194
Ch. de Personnel	5 577		6 860		6 569		2 579		2 854		2 292		1 604		1 574		2 023		1 980
Impôts et Taxes	1 550		1 491		1 790		1 613		1 676		1 572		1 643		1 606		2 168		2 046
Locations	4 639		5 213		8 230		5 005		4 139		4 074		3 674		4 128		4 743		4 945
Transport et Dépl.	5 678		5 206		6 003		4 748		4 845		4 763		4 479		5 003		5 111		4 757
Ch. Soc. Perso.	5 296		5 122		5 544		5 467		5 512		3 903		5 744		4 840		5 236		5 198
Autres Charges	10 949		11 115		13 918		9 716		11 458		11 608		10 944		11 636		11 952		12 850
TOTAL DÉPENSES	33 689	3,91	35 007	20,13	42 054	-30,74	29 128	4,66	30 484	-7,45	28 212	-0,44	28 088	2,49	28 787	8,50	31 233	1,74	31 776
RÉSULTAT NET	16 844	-11,08	14 977	2,19	15 305	20,93	18 508	-23,42	14 173	10,50	15 661	-9,43	14 184	17,06	16 604	-8,05	15 267	11,38	17 004



PROFESSEUR DE SPORT

SYNTHÈSE DES 20 DERNIÈRES ANNÉES

en euros

ANNÉES :	2000	2001	2002	2003	2004	2005	2006	2007	2008	2009	2010	2011	2012	2013	2014	2015	2016	2017	2018	2019
RECETTES	40 234	50 064	61 476	55 513	56 332	58 020	59 493	53 753	50 151	53 440	50 664	50 307	57 642	49 238	46 541	44 985	43 411	46 458	48 242	51 194
DÉPENSES	23 690	30 372	39 508	36 689	39 487	40 021	41 573	34 036	34 481	34 106	33 689	35 007	42 054	29 128	30 484	28 212	28 088	28 787	31 233	31 776
RÉSULTAT	14 899	18 355	22 943	18 442	16 099	17 614	16 838	18 975	14 454	18 620	16 844	14 977	15 305	18 508	14 173	15 661	14 184	16 604	15 267	17 004

