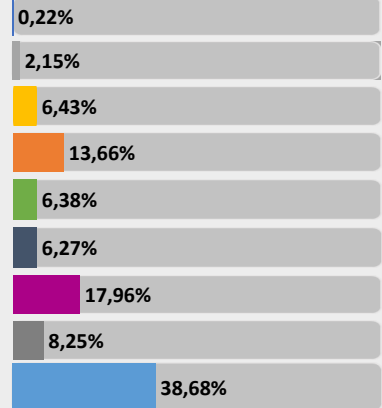
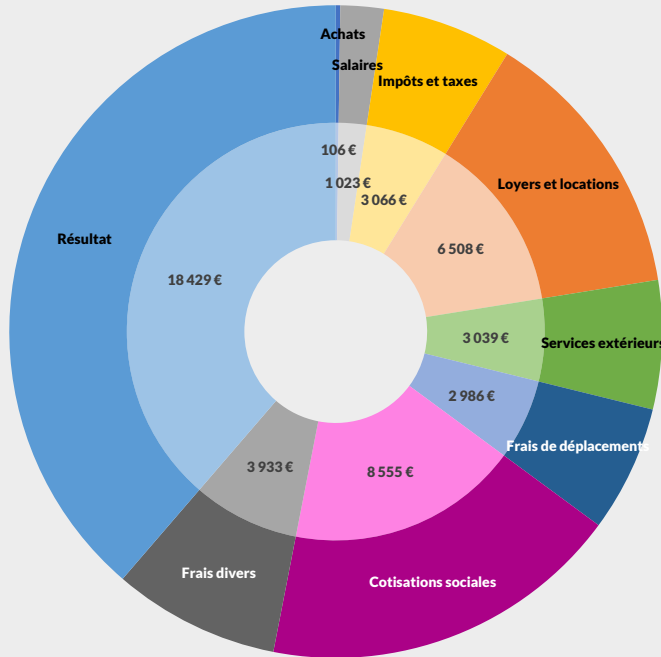




REVENUS 2022

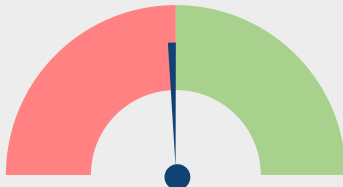
Nombre : 36 adhérents

Répartition des recettes nettes

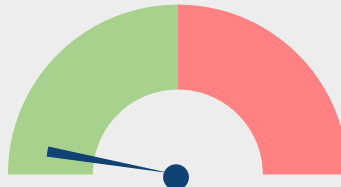


Evolutions des postes entre 2021 et 2022

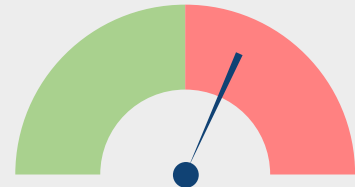
Recettes nettes



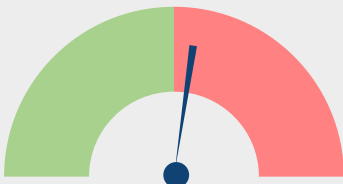
Achats



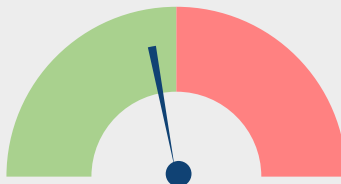
Impôts et taxes



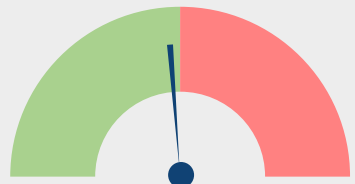
Loyers et Locations



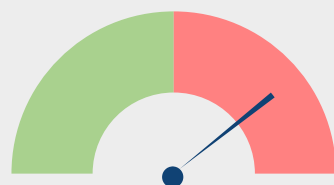
Travaux, Fournitures et Services ext.



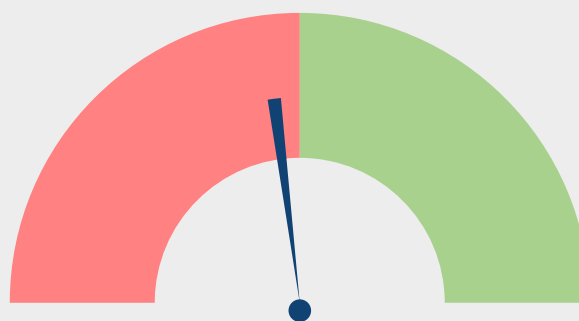
Frais de déplacements



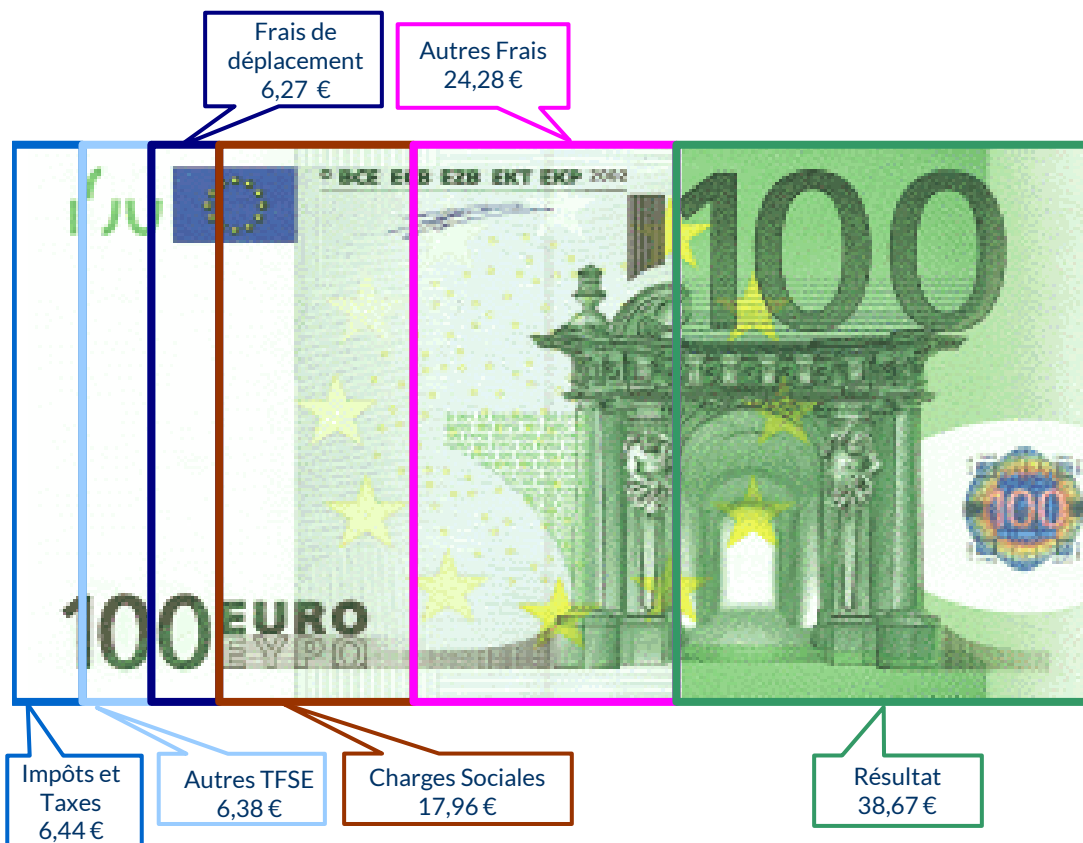
Cotisations sociales exploitant



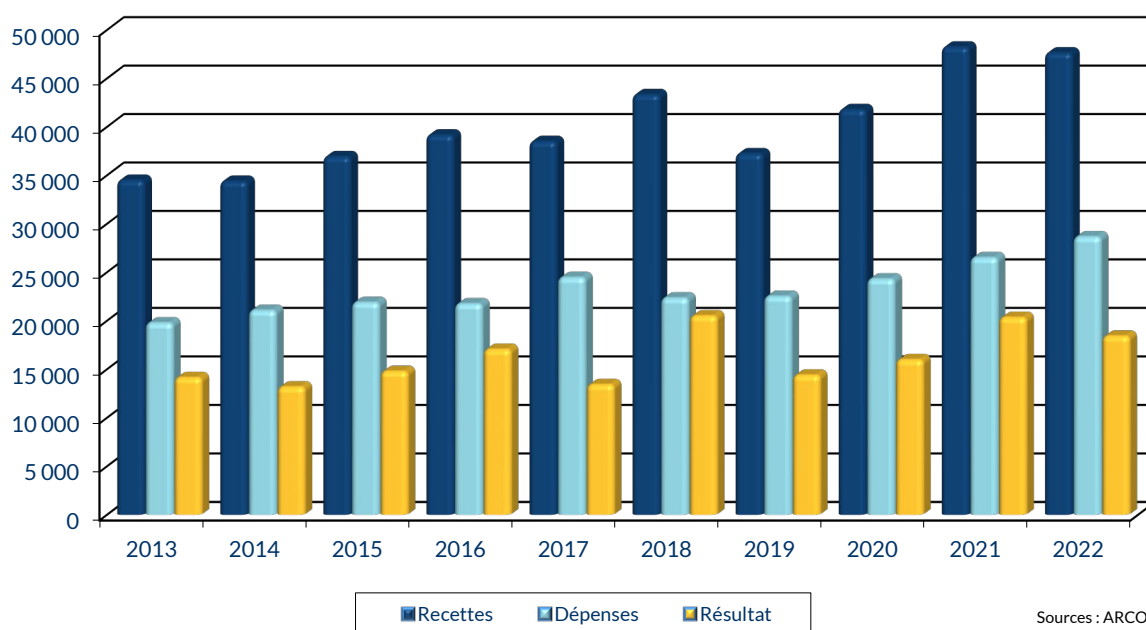
Résultat



UTILISATION DE 100 € DE RECETTES EN 2022



ÉVOLUTION DE LA PROFESSION SUR 10 ANS



RENNES

8 place du Colombier
BP 40415
35 004 RENNES Cedex

VANNES

1 rue Anita Conti
56 000 VANNES

PARIS

15 avenue Trudaine
75 009 PARIS

pour AJ **1** | **2** | mois

1		NOM ET PRENOMS OU DÉNOMINATION		PSYCHANALYSTE															
Nature de l'activité (1)		36 Adhérents										Code activité pour les praticiens médicaux							
N° SIRET												si exercice en société (2)		AV	Nombre d'associés		AS		
Résultat déterminé (2)		d'après les règles « recettes-dépenses »					AK	d'après les règles « créances-dettes »					AL						
Comptabilité tenue (2) :		Hors taxe	CV	Taxe incluse		CW	Non assujetti à la TVA					AT	<input checked="" type="checkbox"/>						
Si vous êtes adhérent d'un organisme agréé (association ou organisme mixte) ou client d'un viseur fiscal		AM	<input checked="" type="checkbox"/>	Année d'adhésion			Nombre de salariés		AP			Salaires nets perçus		AR					
Montant des immobilisations (report du total des bases amortissables hors TVA déductible de la col.4 du tableau I de la déclaration n° 2035)												DA							
R E C E T T E S	1	Recettes encaissées y compris les remboursements de frais (1)										AA	47 645		100,00 %				
	2	À déduire Débourss payés pour le compte des clients (2)										AB							
	3	Honoraires rétrocedés (dont suppléments rétrocedés)										(3)	AC						
	4	Montant net des recettes										AD	47 645		100,00 %				
	5	Produits financiers (4)										AE							
	6	Gains divers (5)										AF	242		0,51 %				
	7	TOTAL (ligne 4 à 6)										AG	47 887		100,51 %				
D É P E N S E S P R O F E S S I O N N E L L E S	3	8	Achats (6)										BA	106		0,22 %			
	9	Frais de personnel		Salaires nets et avantages en nature (7)										BB	664		1,39 %		
	10			Charges sociales sur salaires (parts patronale et ouvrière)										BC	359		0,75 %		
	11			Taxe sur la valeur ajoutée										BD					
	12	Impôts et taxes (8)		Contribution économique territoriale										JY	500		1,05 %		
	13			Autres impôts										BS	754		1,58 %		
	14			(9) Contribution sociale généralisée déductible										BV	1 812		3,80 %		
	15			Loyer et charges locatives										BF	6 199		13,01 %		
	16			Location de matériel et de mobilier – dont redevances de collaboration (10)					BW	144		BG	308		0,65 %				
	17			Entretien et réparations					225		0,47 %	Total : Travaux, Fournitures et Services Extérieurs							
	18			Personnel intérimaire					77		0,16 %								
	19			Petit outillage (11)					344		0,72 %				BH	3 039		6,38 %	
	20			Chauffage, eau, gaz, électricité					524		1,10 %								
	21			Honoraires ne constituant pas les rétrocessions (11)					1 434		3,01 %								
	22			Primes d'assurances					433		0,91 %								
	23			Frais de véhicules (12)					2 295		4,82 %								
				(cocher la case si évaluation forfaitaire) ...															
	24			Autres frais de déplacements (voyages...)...					692		1,45 %					BJ	2 986		6,27 %
	25	Charges sociales personnelles (13)		dont obligatoires					BT	7 164						BK	8 555		17,96 %
				dont cotisations facultatives Madelin		BZ	1 391		dont facultatives aux nouveaux plans d'épargne retraite		BU								
26			Frais de réception, de représentation et de congrès					713		1,50 %	Total : Frais divers de gestion								
27			Fournitures de bureau, frais de documentation, de correspondance et de téléphone					1 411		2,96 %									
28			Frais d'actes et de contentieux					28		0,06 %						BM	3 271		6,87 %
29			Cotisations syndicales et professionnelles					BY	553			1,16 %							
30			Autres frais divers de gestion					564		1,18 %									
31			Frais financiers (14)												BN	118		0,25 %	
32			Pertes diverses (15)												BP	3		0,01 %	
33			TOTAL (lignes 8 à 32)										BR	28 676		60,19 %			

2035 moyenne, en Euros, issue des déclarations n° 2035 des revenus 2022 des Adhérents BNC d'ARCOLIB

NOM ET PRENOMS OU DÉNOMINATION **PSYCHANALYSTE**

N° SIRET

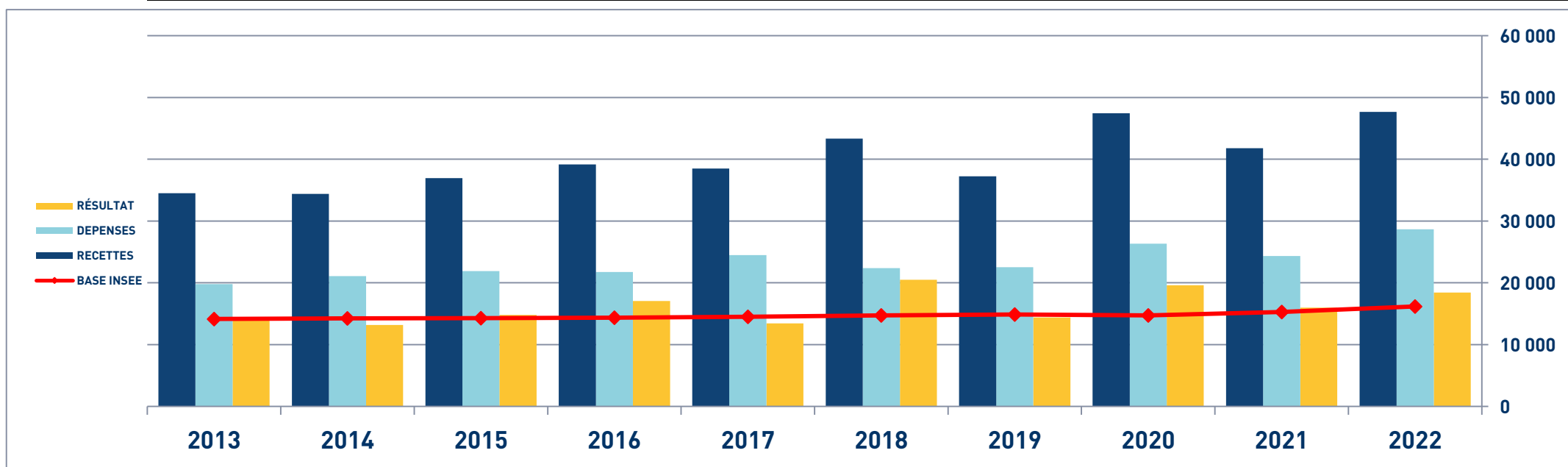
36 Adhérents

DÉTERMINATION DU RÉSULTAT	4	34	Excédent (ligne 7 – ligne 33)					CA	19 210 40,32 %				
		35	Plus-values à court terme (16)					CB					
		36	Divers à réintégrer (17)					CC	1 191 2,50 %				
		37	Bénéfice Société civile de moyen (18)					CD					
		38	TOTAL (ligne 34 à 37)					CE	20 402 42,82 %				
		39	Insuffisance (ligne 33 – ligne 7)					CF					
		40	Frais d'établissement (19)					CG					
		41	Dotation aux amortissements (20)					CH	1 360 2,85 %				
			dont amortissement des éléments incorporels du fonds qui sont indissociables (art. 39, 1 – 2°, al. 3)					BE					
		42	Moins-value à court terme					CK					
		43	Divers à déduire (21)	dont exonération sur le bénéficiaire « zone franche urbaine territoire entrepreneur »	CS		dont l'abondement sur l'épargne salariale	CT	613 1,29 %				
				dont exonération sur le bénéficiaire « entreprise nouvelle »	AW		dont exonération sur le bénéficiaire « jeunes artistes »	CO					
				dont exonération « jeunes entreprises innovantes »	CU		dont déductions « médecins conventionnés de secteur I »	CQ					
				dont exonération médecins « zones déficitaires en offre de soins »	CI		dont aides Fonds de solidarité Covid	CJ					
	44	Déficit Société civile de moyens (18)					CM						
	45	TOTAL (lignes 39 à 44)					CN	1 972 4,14 %					
	46	Bénéfice (ligne 38 – ligne 45)					CP	18 429 38,68 %					
	47	Déficit (ligne 45 – ligne 38)					CR						
	5	Taxe sur la valeur ajoutée	Montant de la TVA afférente aux recettes brutes :					CX					
			Montant de la TVA afférente aux achats (biens et services autres qu'immobilisations) :					CY					
			dont montant de la TVA afférente aux honoraires rétrocédés :					CZ					
	6	Contribution économique territoriale (23)	Recettes provenant d'activités exonérées à titre permanent :					AU					
	7	Barèmes kilométriques (évaluation forfaitaire des frais de transport : autos et/ou motos) (B) et (12) (1) Type : T (véhicule de tourisme ; M (Moto) ; V (Vélocycle, scooter) ; (2) mettre une croix dans la colonne ; (3) indiquer : thermique, à hydrogène, hybride, électrique ; (4) indiquer : diesel, super sans plomb, GPL.											
		Désignation des véhicules :		Puissance fiscale	Barème BNC (2)	Barème BIC (2)	Motorisation (3)	Type de carburant (4)	Kilométrage professionnel	Indemnités kilométriques déductibles	Amortissements pratiqués à réintégrer (si véhicules inscrits au registre des immobilisations)		
		Modèle(s)	Type (1)										
			T		X				6 178				
		Frais réels non couverts par les barèmes kilométriques ----->											
		Total A à reporter ligne 23 de l'annexe 2035 A ; total B à reporter au cadre B de la page 2 de la déclaration 2035								A		B	


PSYCHANALYSTE - ÉVOLUTION SUR 10 ANS

En eUR05

Année	2013	% Var.	2014	% Var.	2015	% Var.	2016	% Var.	2017	% Var.	2018	% Var.	2019	% Var.	2020	% Var.	2021	% Var.	2022
Nb Adhérents	26	13/14	26	14/15	26	15/16	26	16/17	32	17/18	28	18/19	34	19/20	33	20/21	33	21/22	36
RECETTES NETTES	34 398	7,38	36 935	6,06	39 175	-1,71	38 505	12,56	43 343	-14,09	37 236	27,39	47 435	-11,88	41 799	15,44	48 252	-1,26	47 645
Impôts et Taxes	1 742		1 486		1 448		2 098		1 418		1 992		2 049		1 685		2 473		3 066
Transport et Dépl.	4 069		4 078		4 042		4 031		3 618		2 877		3 776		2 972		3 115		2 986
Ch. Soc. Perso.	4 505		4 980		5 243		6 263		4 016		4 824		5 376		5 366		5 409		8 555
Autres Charges	10 767		11 358		11 028		12 081		13 311		12 835		15 133		14 300		15 523		14 069
TOTAL DÉPENSES	21 083	3,88	21 902	-0,64	21 761	12,46	24 473	-8,62	22 363	0,74	22 528	16,89	26 334	-7,64	24 323	9,03	26 520	8,13	28 676
RÉSULTAT NET	13 192	12,16	14 796	15,34	17 065	-21,29	13 432	52,71	20 512	-29,77	14 406	36,01	19 594	-18,33	16 002	27,18	20 352	-9,45	18 429



STATISTIQUES PAR TRANCHES DE RECETTES - PSYCHANALYSTE

 2022		Tranche n° 1		Tranche n° 2	
		de 0 € à 43 150 €		de 43 151 € à 165 256 €	
		20 Adhérents		17 Adhérents	
RECETTES	Recettes encaissées	22 776	100,00 %	76 639	100,00 %
	A déduire : Débours payés Honoraires rétrocedés				
	Montant net des Recettes	22 776	100,00 %	76 639	100,00 %
	Produits financiers	1			
	Gains divers	354	1,55 %	95	0,12 %
TOTAL RECETTES		23 130	101,55 %	76 734	100,12 %
DÉPENSES	Achats	7	0,03 %	216	0,28 %
	Salaires nets	641	2,81 %	651	0,85 %
	Charges sociales sur salaires	6	0,03 %	761	0,99 %
	Taxe sur la Valeur Ajoutée				
	Contrib. Économique Territoriale	399	1,75 %	665	0,87 %
	Autres impôts	270	1,19 %	1 286	1,68 %
	CSG déductible	807	3,54 %	2 956	3,86 %
	Loyers et charges locatives	4 937	21,68 %	7 772	10,14 %
	Location de matériel et mobilier	39	0,17 %	607	0,79 %
	- Entretien et réparations	89	0,39 %	372	0,49 %
	- Personnel intérimaire			164	0,21 %
	- Petit outillage	174	0,76 %	541	0,71 %
	- Chauffage, eau, gaz, électricité	404	1,77 %	635	0,83 %
	- Honoraires non rétrocedés	1 232	5,41 %	1 644	2,15 %
	- Primes d'assurances	322	1,41 %	572	0,75 %
	TOTAL T.F.S.E.	2 223	9,76 %	3 928	5,13 %
	- Frais de véhicules	2 120	9,31 %	2 723	3,55 %
	- Autres frais de déplacements	478	2,10 %	903	1,18 %
	TOTAL TRANSPORTS ET DÉPLACEMENTS	2 598	11,41 %	3 626	4,73 %
	- Charges sociales Obligatoires	2 038	8,95 %	12 706	16,58 %
	- Charges sociales Facultatives Madelin	659	2,89 %	2 227	2,91 %
	- Charges sociales Facultatives NPER				
	CHARGES SOCIALES PERSONNELLES	2 696	11,84 %	14 934	19,49 %
- Frais de réception, représentation, congrès	493	2,16 %	930	1,21 %	
- Fournitures de bureau, documentation, ...	1 082	4,75 %	1 762	2,30 %	
- Frais d'actes et contentieux	51	0,22 %			
- Cotisations syndicales et professionnelles	517	2,27 %	575	0,75 %	
- Autres frais divers de gestion	417	1,83 %	730	0,95 %	
TOTAL FRAIS DIVERS DE GESTION	2 560	11,24 %	3 998	5,22 %	
Frais financiers	56	0,25 %	184	0,24 %	
Pertes diverses	1		7	0,01 %	
TOTAL DÉPENSES	17 240	75,69 %	41 591	54,27 %	
RÉSULTAT	Excédent	5 889	25,86 %	35 143	45,86 %
	Plus-values à court terme				
	Divers à réintégrer	1 284	5,64 %	1 013	1,32 %
	Bénéfice SCM				
	Frais d'établissement				
	Dotations aux amortissements	840	3,69 %	1 905	2,49 %
	Moins-values à court terme				
Divers à déduire			1 297	1,69 %	
Déficit SCM					
RÉSULTAT	6 333	27,81 %	32 955	43,00 %	
Kilométrage moyen		4 423 km		10 830 km	