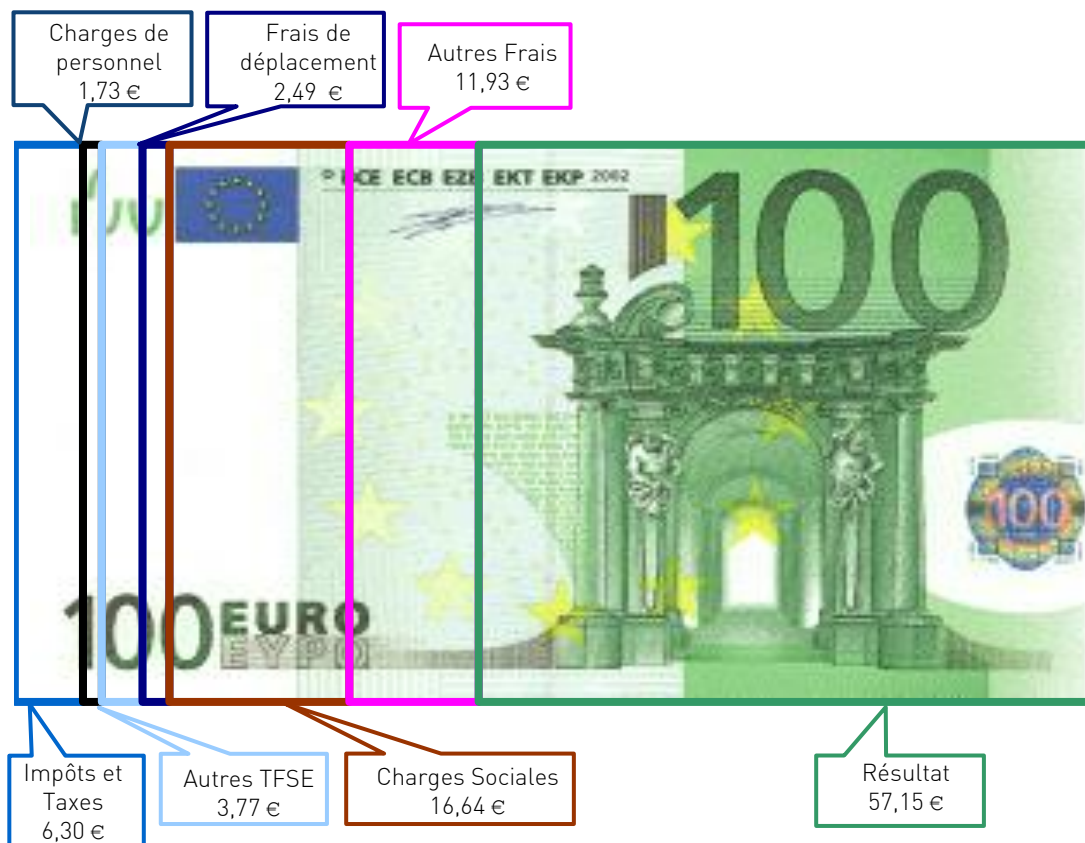
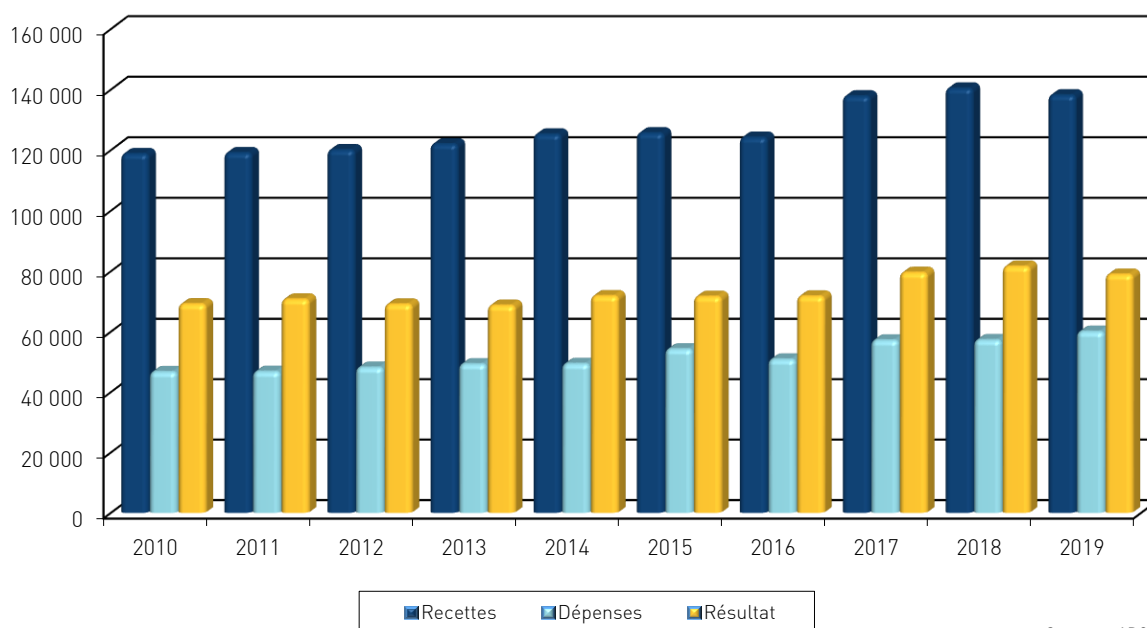


UTILISATION DE 100 € DE RECETTES EN 2019



ÉVOLUTION DE LA PROFESSION SUR 10 ANS



Sources : ARCOLIB

Siège de RENNES :
8 Place du Colombier
BP 40415
35004 RENNES Cedex

Bureau de VANNES :
1 Rue Anita Conti
56000 VANNES

Bureau de NANTES :
4 rue du Wattman
44700 ORVAULT

Bureau de PARIS :
15 avenue Trudaine
75009 PARIS

Tél : 02 23 300 600 - Fax 02 23 300 101 - Mail : contact@arcolib.fr

pour AJ **1 | 2** mois

1		NOM ET PRENOMS OU DÉNOMINATION		MÉDECIN PSYCHIATRE														
Nature de l'activité (1)		147 Adhérents										Code activité pour les praticiens médicaux						
N° SIRET												si exercice en société (2)		AV	Nombre d'associés		AS	
Résultat déterminé (2)		d'après les règles « recettes-dépenses »										AK	d'après les règles « créances-dettes »		AL			
Comptabilité tenue (2) :		Hors taxe		CV	Taxe incluse		CW	Non assujetti à la TVA					AT	<input checked="" type="checkbox"/>				
Si vous êtes adhérent d'un organisme agréé (association ou organisme mixte) ou client d'un viseur fiscal		AM	<input checked="" type="checkbox"/>	Année d'adhésion				Nombre de salariés		AP		Salaires nets perçus		AR				
Montant des immobilisations (report du total des bases amortissables hors TVA déductible de la col.4 du tableau I de la déclaration n° 2035)		DA																
2		1 Recettes encaissées y compris les remboursements de frais (1)										AA	139 414	100,84 %				
R E C E T T E S	2	Débours payés pour le compte des clients (2)										AB						
	3	À déduire		Honoraires rétrocedés (dont suppléments rétrocedés)						(3)	AC	1 163	0,84 %					
	4	Montant net des recettes										AD	138 251	100,00%				
	5	Produits financiers (4)										AE						
	6	Gains divers (5)										AF	2 710	1,96 %				
	TOTAL (ligne 4 à 6)										AG	140 962	101,96 %					
	3		8 Achats (6)										BA	108	0,08 %			
D É P E N S E S P R O F E S S I O N N E L L E S	9	Frais de personnel		Salaires nets et avantages en nature (7)						BB	1 528	1,11 %						
	10	Charges sociales sur salaires (parts patronale et ouvrière)										BC	858	0,62 %				
	11	Taxe sur la valeur ajoutée										BD						
	12	Contribution économique territoriale										JY	511	0,37 %				
	13	Impôts et taxes (8)		Autres impôts						BS	750	0,54 %						
	14	(9) Contribution sociale généralisée déductible										BV	7 452	5,39 %				
	15	Loyer et charges locatives										BF	9 064	6,56 %				
	16	Location de matériel et de mobilier – dont redevances de collaboration (10)							BW		BG	2 692	1,95 %					
	17	Entretien et réparations		686 0,50 %						Total : Travaux, Fournitures et Services Externes	BH	5 214	3,77 %					
	18	Personnel intérimaire		264 0,19 %														
	19	Petit outillage (11)		731 0,53 %														
	20	Chauffage, eau, gaz, électricité		487 0,35 %														
	21	Honoraires ne constituant pas les rétrocessions (11)											2 239	1,62 %				
	22	Primes d'assurances											806	0,58 %				
	23	Frais de véhicules (12)											2 653	1,92 %				
	(cocher la case si évaluation forfaitaire)			...														
	24	Autres frais de déplacements (voyages...)											792	0,57 %	Total : Transport et déplacements	BJ	3 446	2,49 %
	25	Charges sociales personnelles (13)		dont obligatoires				BT	19 049				BK	23 002	16,64 %			
			dont cotisations facultatives Madelin		BZ	3 882		dont facultatives aux nouveaux plans d'épargne retraite		BU	72							
26	Frais de réception, de représentation et de congrès											1 103	0,80 %	Total : Frais divers de gestion	BM	5 016	3,63 %	
27	Fournitures de bureau, frais de documentation, de correspondance et de téléphone											2 238	1,62 %					
28	Frais d'actes et de contentieux											75	0,05 %					
29	Cotisations syndicales et professionnelles		BY	631							631	0,46 %						
30	Autres frais divers de gestion											969	0,70 %					
31	Frais financiers (14)										BN	280	0,20 %					
32	Pertes diverses (15)										BP	166	0,12 %					
TOTAL (lignes 8 à 32)										BR	60 089	43,46 %						

NOM ET PRENOMS OU DÉNOMINATION **MÉDECIN PSYCHIATRE**

N° SIRET

147 Adhérents

DÉTERMINATION DU RÉSULTAT	4	34	Excédent (ligne 7 – ligne 33)					CA	80 873	58,50 %	
		35	Plus-values à court terme (16)					CB	58	0,04 %	
		36	Divers à réintégrer (17)					CC	915	0,66 %	
		37	Bénéfice Société civile de moyen (18)					CD	1 979	1,43 %	
		38	TOTAL (ligne 34 à 37)					CE	83 825	60,63 %	
		39	Insuffisance (ligne 33 – ligne 7)					CF			
		40	Frais d'établissement (19)					CG	7	0,01 %	
		41	Dotations aux amortissements (20)					CH	1 610	1,16 %	
		42	Moins-value à court terme					CK	2		
		43	Divers à déduire (21)	dont exonération sur le bénéfice « zone franche urbaine territoire entrepreneur »	CS	793	dont exonération sur le bénéfice « pôle de compétitivité » hors CICE	AX		3 192	2,31 %
	dont exonération sur le bénéfice « entreprise nouvelle »			AW	521	dont l'abondement sur l'épargne salariale	CT	217			
	dont exonération « jeunes entreprises innovantes »			CU		dont exonération sur le bénéfice « jeunes artistes »	CO				
	dont exonération médecins « zones déficitaires en offre de soins »			CI		dont déductions « médecins conventionnés de secteur I »	CQ	1 565			
		44	Déficit Société civile de moyens (18)					CM	5		
		45	TOTAL (lignes 39 à 44)					CN	4 816	3,48 %	
		46	Bénéfice (ligne 38 – ligne 45)					CP	79 008	57,15 %	
		47	Déficit (ligne 45 – ligne 38)					CR			
5	Taxe sur la valeur ajoutée	Montant de la TVA afférente aux recettes brutes :					CX				
		Montant de la TVA afférente aux achats (biens et services autres qu'immobilisations) :					CY				
		dont montant de la TVA afférente aux honoraires rétrocédés :					CZ				
6	Contribution économique territoriale (23)	Recettes provenant d'activités exonérées à titre permanent :					AU				
7	Barèmes kilométriques (évaluation forfaitaire des frais de transport : autos et/ou motos) (B) et (12) (1) Type : T (véhicule de tourisme ; M (Moto) ; V (Vélocycle, scooter) ; (2) mettre une croix dans la colonne ; (3) indiquer : super, diesel, super sans plomb, GPL.										
Désignation des véhicules :		Type (1)	Puissance fiscale	Barème BNC (2)	Barème BIC		Kilométrage professionnel	Indemnités kilométriques déductibles	Amortissements pratiqués à réintégrer (si véhicules inscrits au registre des immobilisations)		
Modèle(s)	(2)				Type de carburant (3)						
		T		X			6 376				
Frais réels non couverts par les barèmes kilométriques ----->											
Total A à reporter ligne 23 de l'annexe 2035 A ; total B à reporter au cadre B de la page 2 de la déclaration 2035								A	B		

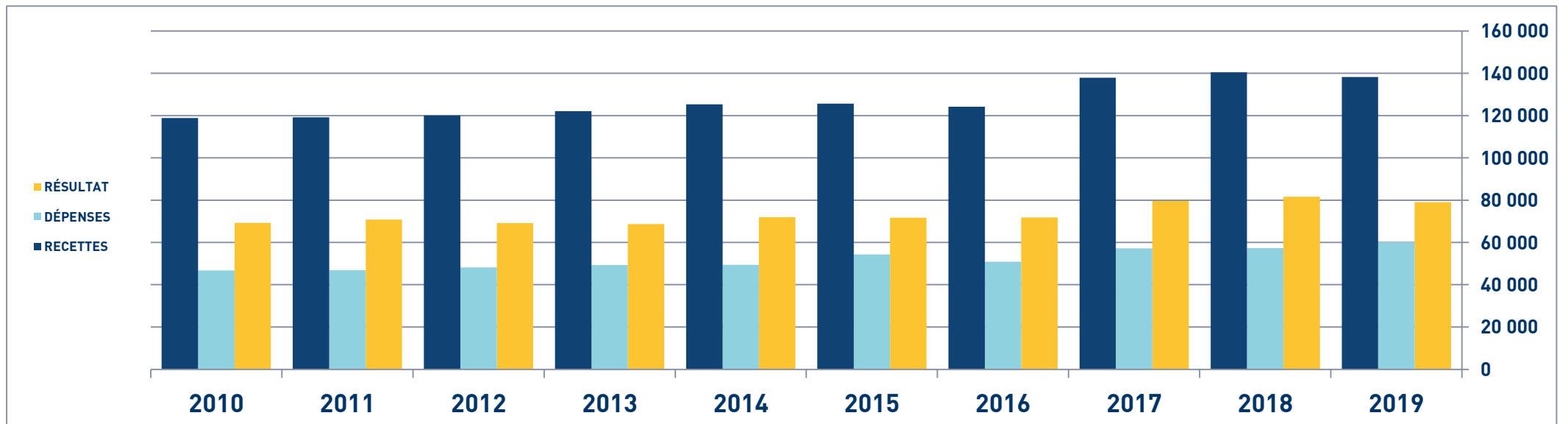
STATISTIQUES PAR TRANCHES DE RECETTES - PSYCHIATRE

2019		Tranche n° 1		Tranche n° 2		Tranche n° 3		Tranche n° 4		Tranche n° 5	
		de 0 € à 78 444 €		de 78 445 € à 106 654 €		de 106 655 € à 135 275 €		de 135 276 € à 203 542 €		de 203 543 € à 480 000 €	
		31 Adhérents		30 Adhérents		30 Adhérents		30 Adhérents		26 Adhérents	
RECETTES	Recettes encaissées	51 564	100,21 %	92 468	100,11 %	120 751	101,07 %	162 053	100,57 %	297 869	101,39 %
	A déduire : Débourrs payés										
	Honoraires rétrocedés	110	0,21 %	103	0,11 %	1 282	1,07 %	916	0,57 %	4 091	1,39 %
	Montant net des Recettes	51 455	100,00 %	92 364	100,00 %	119 469	100,00 %	161 137	100,00 %	293 778	100,00 %
	Produits financiers										
Gains divers	6 531	12,69 %	1 287	1,39 %	981	0,82 %	995	0,62 %	3 535	1,20 %	
TOTAL RECETTES		57 986	112,69 %	93 652	101,39 %	120 450	100,82 %	162 133	100,62 %	297 312	101,20 %
DÉPENSES	Achats	315	0,61 %	87	0,09 %	39	0,03 %	12	0,01 %	56	0,02 %
	Salaires nets	1 083	2,10 %	328	0,36 %	553	0,46 %	1 616	1,00 %	4 588	1,56 %
	Charges sociales sur salaires	452	0,88 %	185	0,20 %	350	0,29 %	1 228	0,76 %	2 356	0,80 %
	Taxe sur la Valeur Ajoutée										
	Contrib. Économique Territoriale	410	0,80 %	522	0,57 %	482	0,40 %	613	0,38 %	520	0,18 %
	Autres impôts	192	0,37 %	799	0,87 %	356	0,30 %	923	0,57 %	1 607	0,55 %
	CSG déductible	2 841	5,52 %	4 255	4,61 %	6 256	5,24 %	10 095	6,26 %	15 077	5,13 %
	Loyers et charges locatives	6 064	11,79 %	10 111	10,95 %	9 421	7,89 %	9 700	6,02 %	9 796	3,33 %
	Location de matériel et mobilier	861	1,67 %	369	0,40 %	1 361	1,14 %	1 913	1,19 %	11 247	3,83 %
	- Entretien et réparations	470	0,91 %	994	1,08 %	685	0,57 %	666	0,41 %	568	0,19 %
	- Personnel intérimaire	129	0,25 %	292	0,32 %	460	0,39 %	226	0,14 %	171	0,06 %
	- Petit outillage	481	0,93 %	528	0,57 %	705	0,59 %	785	0,49 %	1 201	0,41 %
	- Chauffage, eau, gaz, électricité	435	0,85 %	494	0,53 %	460	0,39 %	746	0,46 %	266	0,09 %
	- Honoraires non rétrocedés	1 609	3,13 %	2 345	2,54 %	1 925	1,61 %	2 338	1,45 %	3 060	1,04 %
	- Primes d'assurances	682	1,33 %	773	0,84 %	843	0,71 %	982	0,61 %	699	0,24 %
	TOTAL TRAVAUX, FOURNITURES & SERVICES EXTÉRIEURS	3 805	7,39 %	5 426	5,87 %	5 078	4,25 %	5 744	3,56 %	5 965	2,03 %
	- Frais de véhicules	2 784	5,41 %	1 923	2,08 %	1 385	1,16 %	2 992	1,86 %	4 389	1,49 %
	- Autres frais de déplacements	772	1,50 %	835	0,90 %	543	0,45 %	846	0,53 %	892	0,30 %
	TOTAL TRANSPORTS ET DÉPLACEMENTS	3 556	6,91 %	2 758	2,99 %	1 928	1,61 %	3 838	2,38 %	5 282	1,80 %
	- Charges sociales Obligatoires	12 558	24,41 %	15 437	16,71 %	20 725	17,35 %	26 773	16,61 %	41 605	14,16 %
	- Charges sociales Facultatives	148	0,29 %	21	0,02 %			165	0,10 %		
	CHARGES SOCIALES PERSONNELLES	12 706	24,69 %	15 458	16,74 %	20 725	17,35 %	26 938	16,72 %	41 605	14,16 %
	- Frais de réception, représentation, congrès	734	1,43 %	1 068	1,16 %	1 134	0,95 %	1 302	0,81 %	1 262	0,43 %
	- Fournitures de bureau, documentation, ...	1 592	3,09 %	2 174	2,35 %	2 504	2,10 %	2 568	1,59 %	2 442	0,83 %
	- Frais d'actes et contentieux	10	0,02 %	90	0,10 %	115	0,10 %	1	0,00 %	166	0,06 %
	- Cotisations syndicales et professionnelles	727	1,41 %	684	0,74 %	539	0,45 %	650	0,40 %	508	0,17 %
	- Autres frais divers de gestion	374	0,73 %	1 154	1,25 %	776	0,65 %	785	0,49 %	1 838	0,63 %
	TOTAL FRAIS DIVERS DE GESTION	3 437	6,68 %	5 170	5,60 %	5 069	4,24 %	5 307	3,29 %	6 216	2,12 %
	Frais financiers	145	0,28 %	263	0,28 %	308	0,26 %	492	0,31 %	139	0,05 %
	Pertes diverses	3	0,01 %	118	0,13 %	155	0,13 %	156	0,10 %	425	0,14 %
TOTAL DÉPENSES	35 872	69,72 %	45 852	49,64 %	52 081	43,59 %	68 576	42,56 %	104 882	35,70 %	
RÉSULTAT	Excédent	22 114	42,98 %	47 799	51,75 %	68 368	57,23 %	93 556	58,06 %	192 430	65,50 %
	Plus-values à court terme					274	0,23 %				
	Divers à réintégrer	1 072	2,08 %	201	0,22 %	838	0,70 %	820	0,51 %	1 636	0,56 %
	Bénéfice SCM	8 522	16,56 %							700	0,24 %
	Frais d'établissement							26	0,02 %	10	
	Dotation aux amortissements	1 105	2,15 %	1 208	1,31 %	2 022	1,69 %	1 645	1,02 %	2 216	0,75 %
	Moins-values à court terme	9	0,02 %								
	Divers à déduire	1 530	2,97 %	836	0,91 %	4 710	3,94 %	5 400	3,35 %	3 690	1,26 %
	Déficit SCM	11	0,02 %	13	0,01 %						
	RÉSULTAT	29 052	56,46 %	45 944	49,74 %	62 748	52,52 %	87 305	54,18 %	188 850	64,28 %
Kilométrage moyen	4292 km		4733 km		4310 km		8331 km		9721 km		

MÉDECIN PSYCHIATRE - ÉVOLUTION SUR 10 ANS

En eUROS

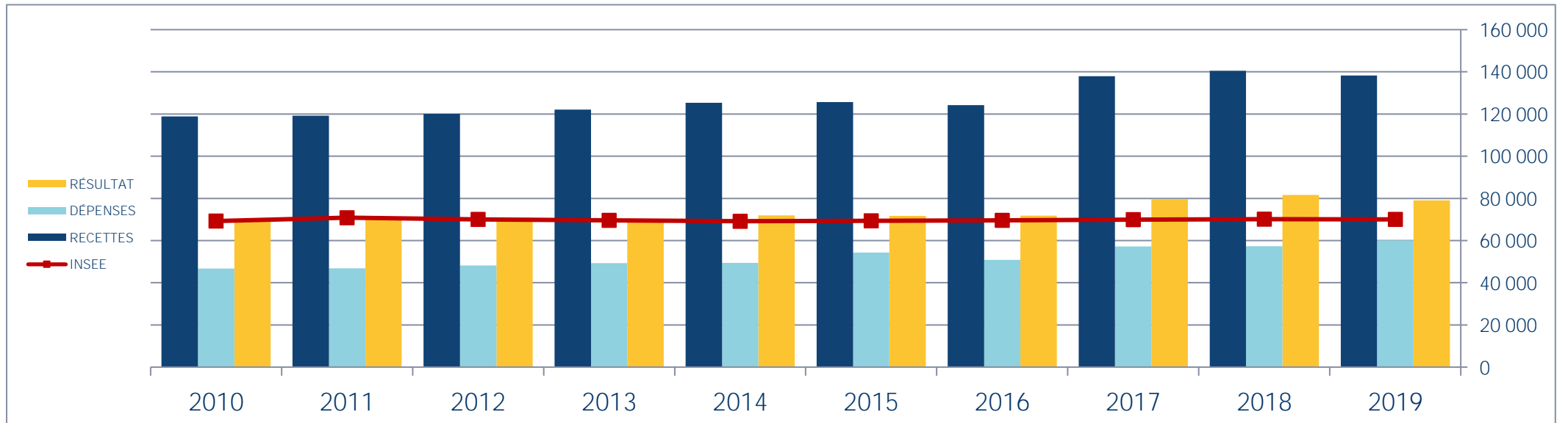
Année	2010	% Var.	2011	% Var.	2012	% Var.	2013	% Var.	2014	% Var.	2015	% Var.	2016	% Var.	2017	% Var.	2018	% Var.	2019
Nb Adhérents	82	10/11	84	11/12	92	12/13	95	13/14	97	14/15	109	15/16	128	16/17	133	17/18	140	18/19	147
RECETTES NETTES	118 837	0,27	119 157	0,82	120 132	1,61	122 072	2,65	125 309	0,31	125 693	-1,14	124 263	10,97	137 899	1,87	140 483	-1,59	138 251
Locations	9 096		9 509		9 808		10 514		11 954		10 644		10 394		11 914		11 669		11 756
Impôts et Taxes	5 423		4 956		5 539		5 215		5 412		5 800		5 298		6 120		8 001		8 713
Transport et Dépl.	2 962		3 067		3 082		2 909		2 651		2 848		3 255		3 341		3 551		3 446
Ch. Soc. Perso.	17 482		17 507		17 623		18 899		18 484		23 454		20 724		23 153		21 355		23 002
Autres Charges	11 787		11 800		12 158		11 808		10 938		11 550		11 233		12 698		12 739		13 172
TOTAL DÉPENSES	46 750	0,19	46 839	2,93	48 210	2,35	49 345	0,19	49 439	9,82	54 296	-6,25	50 904	12,42	57 226	0,16	57 315	4,84	60 089
RÉSULTAT NET	69 194	2,30	70 786	-2,35	69 123	-0,57	68 728	4,58	71 879	-0,29	71 668	0,15	71 777	10,92	79 612	2,56	81 651	-3,24	79 008



MÉDECIN PSYCHIATRE - ÉVOLUTION SUR 10 ANS

En €URO

Année	2010	% Var.	2011	% Var.	2012	% Var.	2013	% Var.	2014	% Var.	2015	% Var.	2016	% Var.	2017	% Var.	2018	% Var.	2019
Nb Adhérents	82	10/11	84	11/12	92	12/13	95	13/14	97	14/15	109	15/16	128	16/17	133	17/18	140	18/19	147
RECETTES NETTES	118 837	0,27	119 157	0,82	120 132	1,61	122 072	2,65	125 309	0,31	125 693	-1,14	124 263	10,97	137 899	1,87	140 483	-1,59	138 251
Locations	9 096		9 509		9 808		10 514		11 954		10 644		10 394		11 914		11 669		11 756
Impôts et Taxes	5 423		4 956		5 539		5 215		5 412		5 800		5 298		6 120		8 001		8 713
Transport et Dépl.	2 962		3 067		3 082		2 909		2 651		2 848		3 255		3 341		3 551		3 446
Ch. Soc. Perso.	17 482		17 507		17 623		18 899		18 484		23 454		20 724		23 153		21 355		23 002
Autres Charges	11 787		11 800		12 158		11 808		10 938		11 550		11 233		12 698		12 739		13 172
TOTAL DÉPENSES	46 750	0,19	46 839	2,93	48 210	2,35	49 345	0,19	49 439	9,82	54 296	-6,25	50 904	12,42	57 226	0,16	57 315	4,84	60 089
RÉSULTAT NET	69 194	2,30	70 786	-2,35	69 123	-0,57	68 728	4,58	71 879	-0,29	71 668	0,15	71 777	10,92	79 612	2,56	81 651	-3,24	79 008



MÉDECIN PSYCHIATRE

SYNTHÈSE DES 20 DERNIÈRES ANNÉES

en euros

ANNÉES :	2000	2001	2002	2003	2004	2005	2006	2007	2008	2009	2010	2011	2012	2013	2014	2015	2016	2017	2018	2019
RECETTES	101 650	85 703	88 676	95 475	100 458	105 615	107 527	103 847	109 974	112 754	118 837	119 157	120 132	122 072	125 309	125 693	124 263	137 899	140 483	138 251
DÉPENSES	40 063	33 763	35 357	38 068	38 298	40 648	42 200	41 749	44 026	45 611	46 750	46 839	48 210	49 345	49 439	54 296	50 904	57 226	57 315	60 089
RÉSULTAT	59 153	49 277	50 691	54 241	59 109	61 915	57 721	59 767	64 084	64 584	69 194	70 786	69 123	68 728	71 879	71 668	71 777	79 612	81 651	79 008

