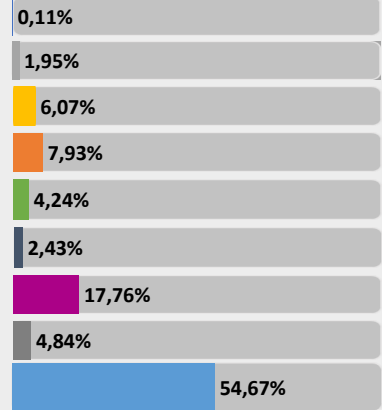
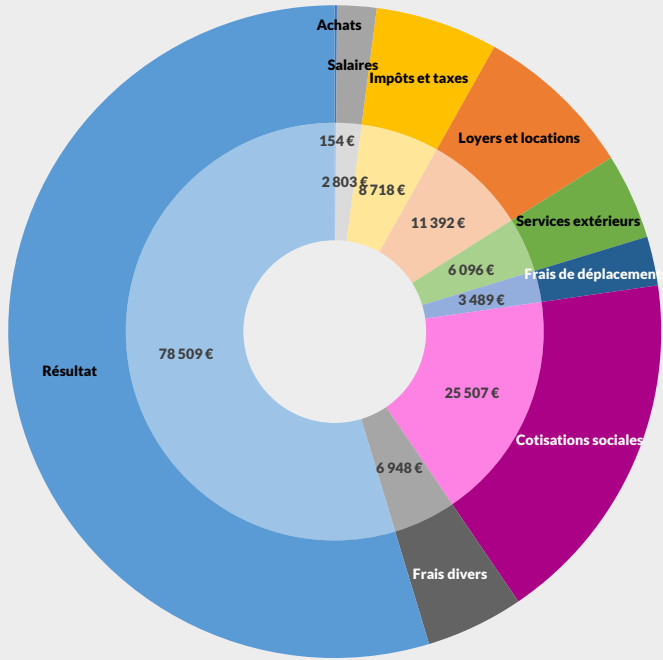




REVENUS 2022

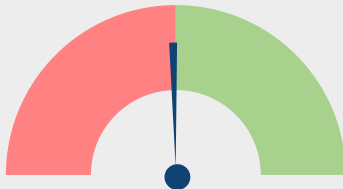
Nombre : 161 adhérents

### Répartition des recettes nettes

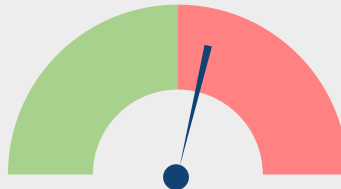


### Evolutions des postes entre 2021 et 2022

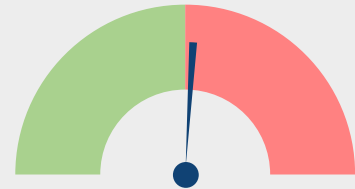
Recettes nettes



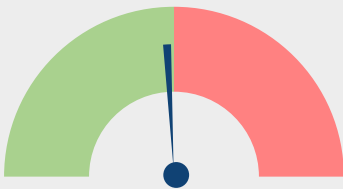
Achats



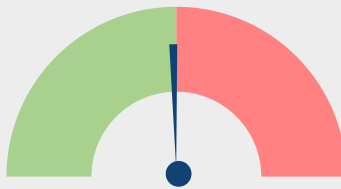
Impôts et taxes



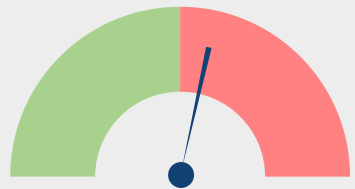
Loyers et Locations



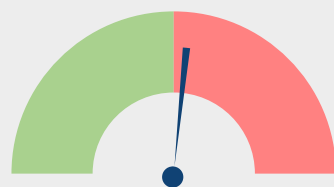
Travaux, Fournitures et Services ext.



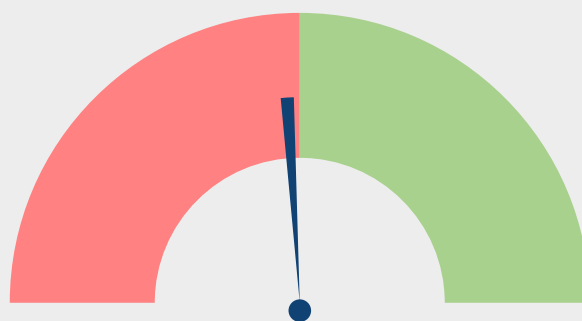
Frais de déplacements



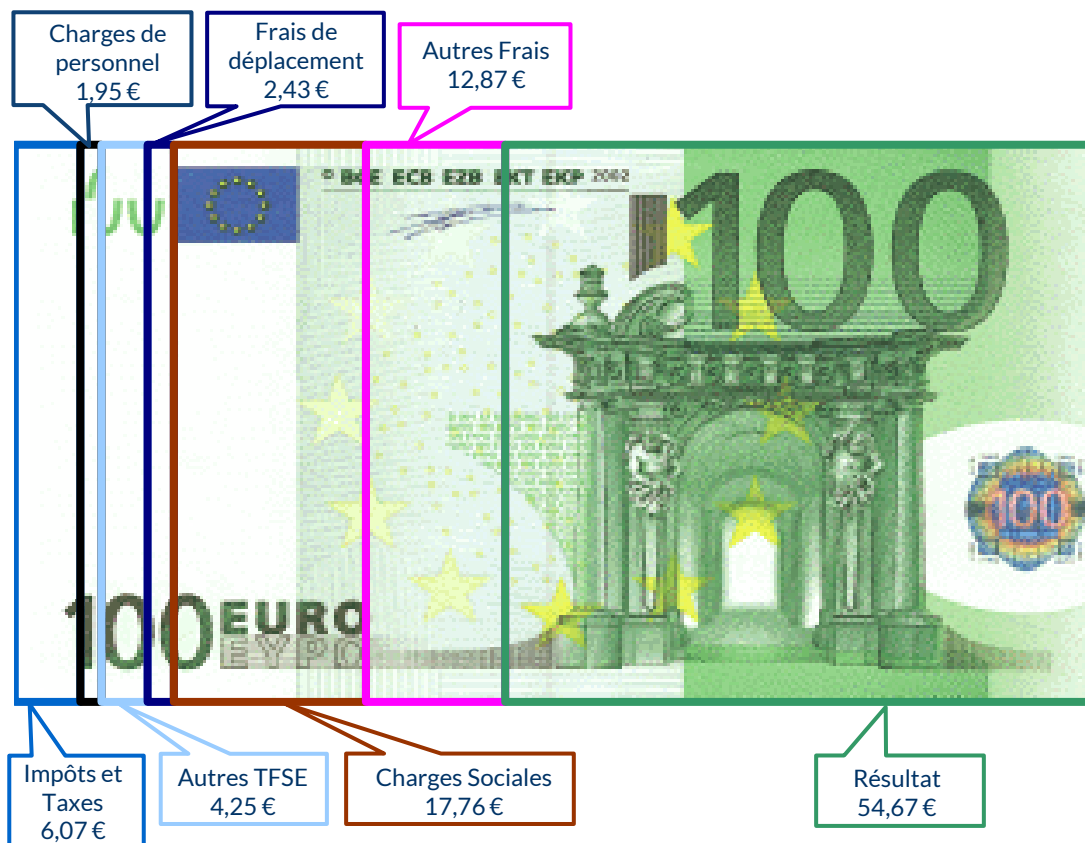
Cotisations sociales exploitant



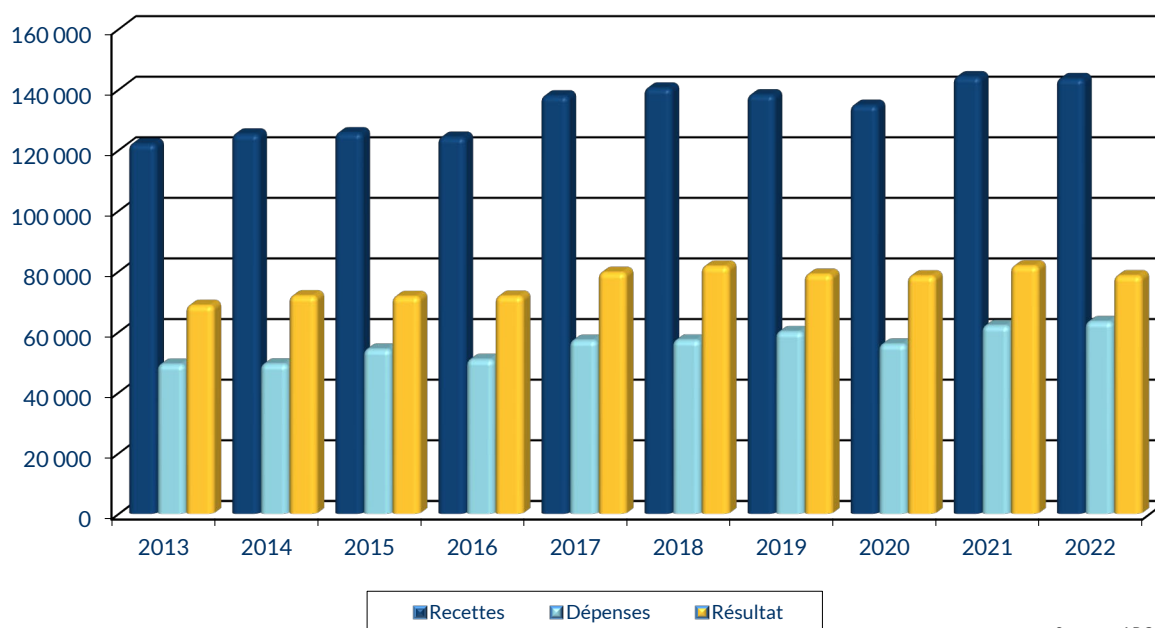
Résultat



## UTILISATION DE 100 € DE RECETTES EN 2022



## ÉVOLUTION DE LA PROFESSION SUR 10 ANS



Sources : ARCOLIB

### RENNES

8 place du Colombier  
BP 40415  
35 004 RENNES Cedex

### VANNES

1 rue Anita Conti  
56 000 VANNES

### PARIS

15 avenue Trudaine  
75 009 PARIS

pour AJ **1** | **2** | mois

1		NOM ET PRENOMS OU DÉNOMINATION		MEDECIN PSYCHIATRE														
Nature de l'activité (1)		161 Adhérents										Code activité pour les praticiens médicaux						
N° SIRET												si exercice en société (2)		AV	Nombre d'associés		AS	
Résultat déterminé (2)		d'après les règles « recettes-dépenses »					AK	d'après les règles « créances-dettes »					AL					
Comptabilité tenue (2) :		Hors taxe	CV	Taxe incluse		CW	Non assujéti à la TVA					AT	<input checked="" type="checkbox"/>					
Si vous êtes adhérent d'un organisme agréé (association ou organisme mixte) ou client d'un viseur fiscal		AM	<input checked="" type="checkbox"/>	Année d'adhésion			Nombre de salariés		AP			Salaires nets perçus		AR				
Montant des immobilisations (report du total des bases amortissables hors TVA déductible de la col.4 du tableau I de la déclaration n° 2035)												DA						
R E C E T T E S	1	Recettes encaissées y compris les remboursements de frais (1)										AA	145 397		101,24 %			
	2	À déduire Débours payés pour le compte des clients (2)										AB						
	3	Honoraires rétrocedés (dont suppléments rétrocedés) (3)										AC	1 782		1,24 %			
	4	Montant net des recettes										AD	143 615		100,00 %			
	5	Produits financiers (4)										AE						
	6	Gains divers (5)										AF	2 390		1,66 %			
	7	TOTAL (ligne 4 à 6)										AG	146 006		101,66 %			
D É P E N S E S  P R O F E S S I O N N E L L E S	8	Achats (6)										BA	154		0,11 %			
	9	Frais de personnel		Salaires nets et avantages en nature (7)								BB	1 735		1,21 %			
	10			Charges sociales sur salaires (parts patronale et ouvrière)								BC	1 068		0,74 %			
	11			Taxe sur la valeur ajoutée								BD						
	12	Impôts et taxes (8)		Contribution économique territoriale								JY	630		0,44 %			
	13			Autres impôts								BS	1 197		0,83 %			
	14			(9) Contribution sociale généralisée déductible								BV	6 891		4,80 %			
	15	Loyer et charges locatives										BF	9 265		6,45 %			
	16			Location de matériel et de mobilier – dont redevances de collaboration (10)		BW	69		BG	2 127		1,48 %						
	17			Entretien et réparations		1 051		0,73 %	Total : Travaux, Fournitures et Services Extérieurs	BH	6 097		4,25 %					
	18			Personnel intérimaire		347		0,24 %										
	19			Petit outillage (11)		732		0,51 %										
	20			Chauffage, eau, gaz, électricité		537		0,37 %										
	21			Honoraires ne constituant pas les rétrocessions (11)		2 575		1,79 %										
	22			Primes d'assurances		854		0,59 %										
	23			Frais de véhicules (12)		2 619		1,82 %	Total : Transport et déplacements	BJ	3 489		2,43 %					
				(cocher la case si évaluation forfaitaire) ...														
	24			Autres frais de déplacements (voyages...)...		870		0,61 %										
	25	Charges sociales personnelles (13)		dont obligatoires				BT	21 207		BK	25 507		17,76 %				
				dont cotisations facultatives Madelin		BZ	3 532		dont facultatives aux nouveaux plans d'épargne retraite	BU					768			
26			Frais de réception, de représentation et de congrès		826		0,58 %	Total : Frais divers de gestion	BM	4 822		3,36 %						
27			Fournitures de bureau, frais de documentation, de correspondance et de téléphone		2 248		1,57 %											
28			Frais d'actes et de contentieux		56		0,04 %											
29			Cotisations syndicales et professionnelles		BY	666							0,46 %					
30			Autres frais divers de gestion		1 027		0,72 %											
31	Frais financiers (14)										BN	345		0,24 %				
32	Pertes diverses (15)										BP	70		0,05 %				
33	TOTAL (lignes 8 à 32)										BR	63 398		44,14 %				

NOM ET PRENOMS OU DÉNOMINATION **MEDECIN PSYCHIATRE**

N° SIRET  **161 Adhérents**

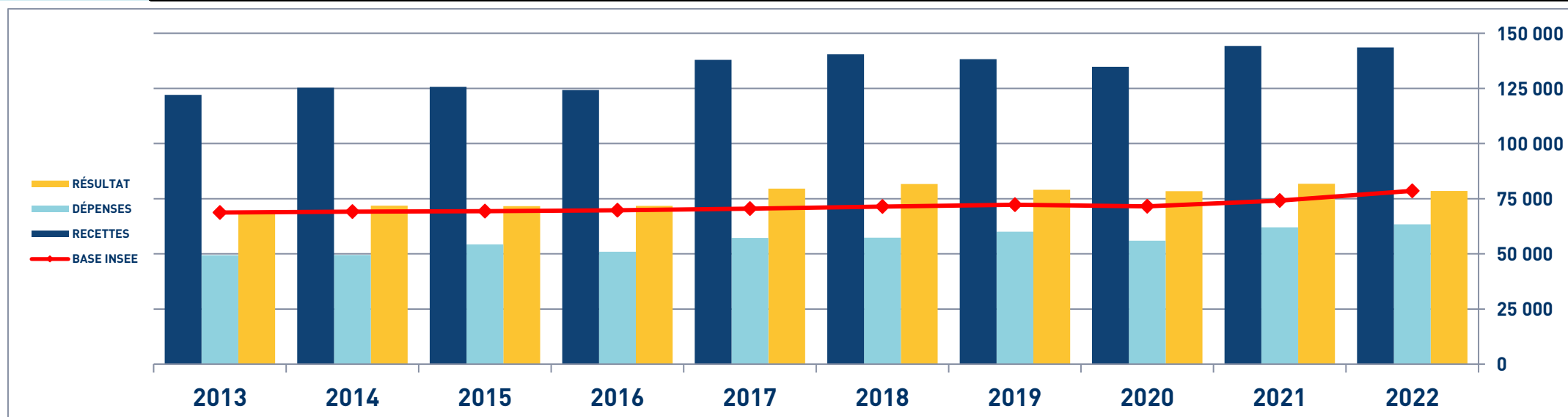
<b>DÉTÉRMINATION DU RÉSULTAT</b>	<b>4</b>	<b>34</b>	<b>Excédent (ligne 7 – ligne 33)</b>						CA	<b>82 608</b>	57,52 %	
		<b>35</b>	Plus-values à court terme (16)						CB	<b>961</b>	0,67 %	
		<b>36</b>	Divers à réintégrer (17)						CC	<b>827</b>	0,58 %	
		<b>37</b>	Bénéfice Société civile de moyen (18)						CD	<b>924</b>	0,64 %	
		<b>38</b>	TOTAL (ligne 34 à 37)						CE	<b>85 320</b>	59,41 %	
		<b>39</b>	Insuffisance (ligne 33 – ligne 7)						CF			
		<b>40</b>	Frais d'établissement (19)						CG	<b>1</b>		
		<b>41</b>	Dotation aux amortissements (20)						CH	<b>1 717</b>	1,20 %	
			dont amortissement des éléments incorporels du fonds qui sont indissociables (art. 39, 1 – 2°, al. 3)						BE			
		<b>42</b>	Moins-value à court terme						CK	<b>23</b>	0,02 %	
		<b>43</b>	Divers à déduire (21)	dont exonération sur le bénéficiaire « zone franche urbaine territoire entrepreneur »	CS	<b>1 500</b>	dont l'abondement sur l'épargne salariale	CT	<b>157</b>		<b>5 069</b>	3,53 %
				dont exonération sur le bénéficiaire « entreprise nouvelle »	AW	<b>760</b>	dont exonération sur le bénéficiaire « jeunes artistes »	CO				
				dont exonération « jeunes entreprises innovantes »	CU		dont déductions « médecins conventionnés de secteur I »	CQ	<b>1 985</b>			
				dont exonération médecins « zones déficitaires en offre de soins »	CI		dont aides Fonds de solidarité Covid	CJ				
		<b>44</b>	Déficit Société civile de moyens (18)						CM			
	<b>45</b>	TOTAL (lignes 39 à 44)						CN	<b>6 811</b>	4,74 %		
	<b>46</b>	Bénéfice (ligne 38 – ligne 45)						CP	<b>78 509</b>	54,67 %		
	<b>47</b>	Déficit (ligne 45 – ligne 38)						CR				
	<b>5</b>	Taxe sur la valeur ajoutée	Montant de la TVA afférente aux recettes brutes :						CX			
			Montant de la TVA afférente aux achats (biens et services autres qu'immobilisations) :						CY			
			dont montant de la TVA afférente aux honoraires rétrocédés :						CZ			
	<b>6</b>	Contribution économique territoriale (23)	Recettes provenant d'activités exonérées à titre permanent :						AU			
	<b>7</b>	Barèmes kilométriques (évaluation forfaitaire des frais de transport : autos et/ou motos) (B) et (12)										
		(1) Type : T (véhicule de tourisme ; M (Moto) ; V (Vélocycle, scooter) ; (2) mettre une croix dans la colonne ; (3) indiquer : thermique, à hydrogène, hybride, électrique ; (4) indiquer : diesel, super sans plomb, GPL.										
	Désignation des véhicules :		Puissance fiscale	Barème BNC (2)	Barème BIC (2)	Motorisation (3)	Type de carburant (4)	Kilométrage professionnel	Indemnités kilométriques déductibles	Amortissements pratiqués à réintégrer (si véhicules inscrits au registre des immobilisations)		
	Modèle(s)	Type (1)										
								<b>6 163</b>				
	Frais réels non couverts par les barèmes kilométriques ----->											
	Total A à reporter ligne 23 de l'annexe 2035 A ; total B à reporter au cadre B de la page 2 de la déclaration 2035								A		B	

2035 moyenne, en Euros, issues des déclarations n° 2035 des revenus 2022 des Adhérents BNC d'ARCOLIB

# MÉDECIN PSYCHIATRE - ÉVOLUTION SUR 10 ANS

En eUROS

Année	2013	% Var.	2014	% Var.	2015	% Var.	2016	% Var.	2017	% Var.	2018	% Var.	2019	% Var.	2020	% Var.	2021	% Var.	2022
Nb Adhérents	95	13/14	97	14/15	109	15/16	128	16/17	133	17/18	140	18/19	147	19/20	158	20/21	152	21/22	161
<b>RECETTES NETTES</b>	122 072	2,65	125 309	0,31	125 693	-1,14	124 263	10,97	137 899	1,87	140 483	-1,59	138 251	-2,49	134 806	6,97	144 204	-0,41	143 615
Locations	10 514		11 954		10 644		10 394		11 914		11 669		11 756		11 065		11 773		11 392
Impôts et Taxes	5 215		5 412		5 800		5 298		6 120		8 001		8 713		7 436		8 479		8 718
Transport et Dépl.	2 909		2 651		2 848		3 255		3 341		3 551		3 446		3 002		3 121		3 489
Ch. Soc. Perso.	18 899		18 484		23 454		20 724		23 153		21 355		23 002		20 935		24 289		25 507
Autres Charges	11 808		10 938		11 550		11 233		12 698		12 739		13 172		13 534		14 405		14 292
<b>TOTAL DÉPENSES</b>	49 345	0,19	49 439	9,82	54 296	-6,25	50 904	12,42	57 226	0,16	57 315	4,84	60 089	-6,85	55 972	10,89	62 067	2,14	63 398
<b>RÉSULTAT NET</b>	68 728	4,58	71 879	-0,29	71 668	0,15	71 777	10,92	79 612	2,56	81 651	-3,24	79 008	-0,70	78 451	4,21	81 755	-3,97	78 509

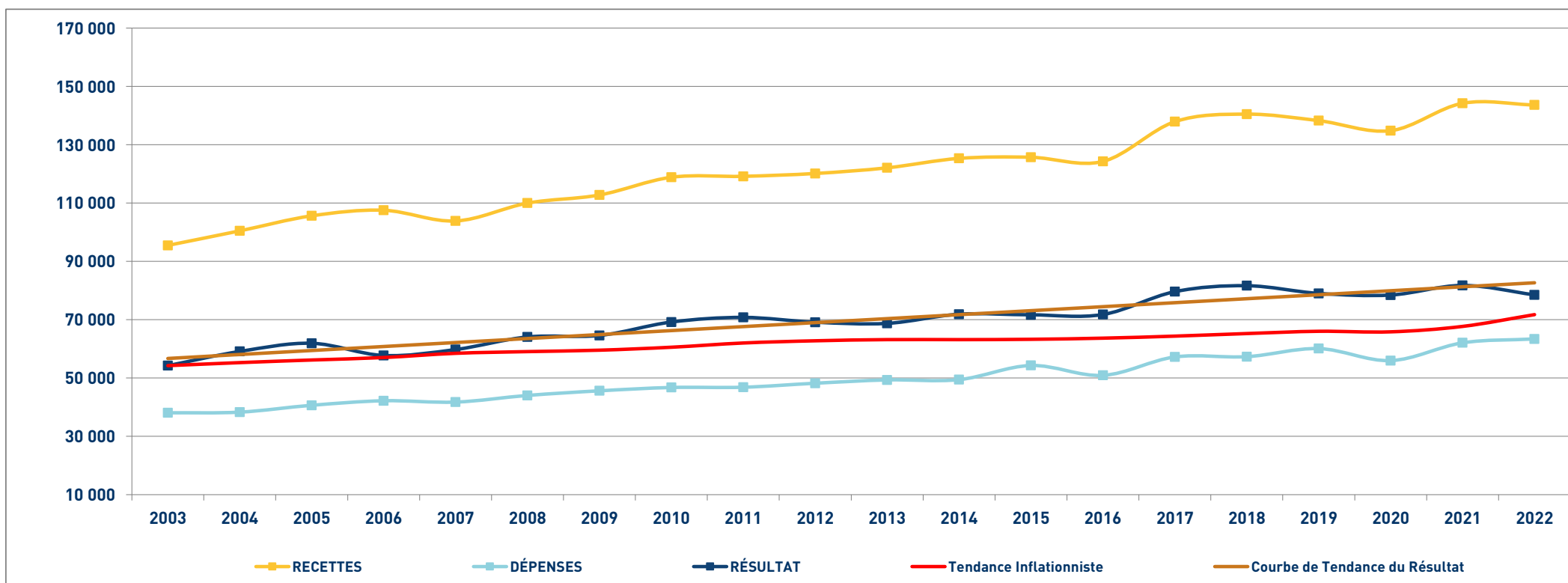


# MÉDECIN PSYCHIATRE

## SYNTHÈSE DES 20 DERNIÈRES ANNÉES

en €uros

ANNÉES :	2003	2004	2005	2006	2007	2008	2009	2010	2011	2012	2013	2014	2015	2016	2017	2018	2019	2020	2021	2022
RECETTES	95 475	100 458	105 615	107 527	103 847	109 974	112 754	118 837	119 157	120 132	122 072	125 309	125 693	124 263	137 899	140 483	138 251	134 806	144 204	143 615
DÉPENSES	38 068	38 298	40 648	42 200	41 749	44 026	45 611	46 750	46 839	48 210	49 345	49 439	54 296	50 904	57 226	57 315	60 089	55 972	62 067	63 398
RÉSULTAT	54 241	59 109	61 915	57 721	59 767	64 084	64 584	69 194	70 786	69 123	68 728	71 879	71 668	71 777	79 612	81 651	79 008	78 451	81 755	78 509



# STATISTIQUES PAR TRANCHES DE RECETTES - MEDECIN PSYCHIATRE

<span style="font-size: 24px; font-weight: bold; margin-left: 20px;">2022</span>		Tranche n° 1		Tranche n° 2		Tranche n° 3		Tranche n° 4		Tranche n° 5	
		de 0 € à 72 018 €		de 72 019 € à 108 052 €		de 108 053 € à 133 683 €		de 133 684 € à 201 046 €		de 201 047 € à 551 869 €	
		34 Adhérents		33 Adhérents		33 Adhérents		33 Adhérents		32 Adhérents	
RECETTES	Recettes encaissées	52 558	101,82 %	89 712	100,01 %	121 823	100,37 %	165 547	101,01 %	302 908	101,95 %
	A déduire : Débours payés										
	Honoraires rétrocedés	939	1,82 %	11	0,01 %	445	0,37 %	1 656	1,01 %	5 788	1,95 %
	<b>Montant net des Recettes</b>	<b>51 619</b>	<b>10</b>	<b>89 702</b>	<b>10</b>	<b>121 378</b>	<b>10</b>	<b>163 891</b>	<b>10</b>	<b>297 119</b>	<b>10</b>
	Produits financiers										
Gains divers	1 918	3,72 %	1 955	2,18 %	1 124	0,93 %	2 319	1,41 %	4 431	1,49 %	
<b>TOTAL RECETTES</b>		<b>53 537</b>	<b>103,72 %</b>	<b>91 657</b>	<b>102,18 %</b>	<b>122 502</b>	<b>100,93 %</b>	<b>166 210</b>	<b>101,41 %</b>	<b>301 550</b>	<b>101,49 %</b>
DÉPENSES	Achats	96	0,19 %	93	0,10 %	234	0,19 %	233	0,14 %	97	0,03 %
	Salaires nets	327	0,63 %	768	0,86 %	552	0,45 %	2 321	1,42 %	4 926	1,66 %
	Charges sociales sur salaires	108	0,21 %	594	0,66 %	575	0,47 %	1 416	0,86 %	2 749	0,93 %
	Taxe sur la Valeur Ajoutée										
	Contrib. Économique Territoriale	484	0,94 %	644	0,72 %	619	0,51 %	742	0,45 %	669	0,23 %
	Autres impôts	264	0,51 %	408	0,45 %	1 051	0,87 %	2 117	1,29 %	2 624	0,88 %
	CSG déductible	2 347	4,55 %	3 990	4,45 %	5 081	4,19 %	8 387	5,12 %	14 657	4,93 %
	Loyers et charges locatives	6 856	13,28 %	8 321	9,28 %	11 113	9,16 %	9 282	5,66 %	11 028	3,71 %
	Location de matériel et mobilier	789	1,53 %	490	0,55 %	818	0,67 %	2 030	1,24 %	6 666	2,24 %
	- Entretien et réparations	643	1,25 %	1 055	1,18 %	1 353	1,11 %	1 150	0,70 %	1 128	0,38 %
	- Personnel intérimaire	423	0,82 %	304	0,34 %	427	0,35 %	122	0,07 %	474	0,16 %
	- Petit outillage	659	1,28 %	538	0,60 %	652	0,54 %	779	0,48 %	1 006	0,34 %
	- Chauffage, eau, gaz, électricité	592	1,15 %	487	0,54 %	546	0,45 %	618	0,38 %	601	0,20 %
	- Honoraires non rétrocedés	2 028	3,93 %	2 397	2,67 %	2 176	1,79 %	2 034	1,24 %	4 260	1,43 %
	- Primes d'assurances	811	1,57 %	795	0,89 %	904	0,74 %	960	0,59 %	854	0,29 %
	<b>TOTAL TRAVAUX, FOURNITURES &amp; SERVICES EXTÉRIEURS</b>	<b>5 156</b>	<b>9,99 %</b>	<b>5 577</b>	<b>6,22 %</b>	<b>6 059</b>	<b>4,99 %</b>	<b>5 664</b>	<b>3,46 %</b>	<b>8 324</b>	<b>2,80 %</b>
	- Frais de véhicules	1 528	2,96 %	2 172	2,42 %	1 623	1,34 %	3 250	1,98 %	4 540	1,53 %
	- Autres frais de déplacements	924	1,79 %	618	0,69 %	1 146	0,94 %	1 039	0,63 %	506	0,17 %
	<b>TOTAL TRANSPORTS ET DÉPLACEMENTS</b>	<b>2 452</b>	<b>4,75 %</b>	<b>2 790</b>	<b>3,11 %</b>	<b>2 769</b>	<b>2,28 %</b>	<b>4 288</b>	<b>2,62 %</b>	<b>5 047</b>	<b>1,70 %</b>
	- Charges sociales Obligatoires	8 519	16,50 %	13 325	14,85 %	20 826	17,16 %	26 634	16,25 %	37 145	12,50 %
	- Charges sociales Facultatives Madelin	1 506	2,92 %	2 782	3,10 %	3 115	2,57 %	5 102	3,11 %	5 106	1,72 %
	- Charges sociales Facultatives NPER	9	0,02 %			273	0,22 %	1 087	0,66 %	2 452	0,83 %
	<b>CHARGES SOCIALES PERSONNELLES</b>	<b>10 033</b>	<b>19,44 %</b>	<b>16 107</b>	<b>17,96 %</b>	<b>24 214</b>	<b>19,95 %</b>	<b>32 823</b>	<b>20,03 %</b>	<b>44 704</b>	<b>15,05 %</b>
	- Frais de réception, représentation, congrès	649	1,26 %	832	0,93 %	524	0,43 %	688	0,42 %	1 362	0,46 %
	- Fournitures de bureau, documentation, ...	1 644	3,18 %	1 876	2,09 %	2 320	1,91 %	2 507	1,53 %	2 971	1,00 %
- Frais d'actes et contentieux	3	0,01 %					153	0,09 %	120	0,04 %	
- Cotisations syndicales et professionnelles	592	1,15 %	757	0,84 %	703	0,58 %	687	0,42 %	585	0,20 %	
- Autres frais divers de gestion	573	1,11 %	895	1,00 %	1 439	1,19 %	832	0,51 %	1 349	0,45 %	
<b>TOTAL FRAIS DIVERS DE GESTION</b>	<b>3 461</b>	<b>6,70 %</b>	<b>4 360</b>	<b>4,86 %</b>	<b>4 986</b>	<b>4,11 %</b>	<b>4 867</b>	<b>2,97 %</b>	<b>6 387</b>	<b>2,15 %</b>	
Frais financiers	152	0,29 %	256	0,29 %	161	0,13 %	403	0,25 %	733	0,25 %	
Pertes diverses	136	0,26 %	61	0,07 %					146	0,05 %	
<b>TOTAL DÉPENSES</b>		<b>32 663</b>	<b>63,28 %</b>	<b>44 459</b>	<b>49,56 %</b>	<b>58 232</b>	<b>47,98 %</b>	<b>74 573</b>	<b>45,50 %</b>	<b>108 758</b>	<b>36,60 %</b>
RÉSULTAT	Excédent	20 874	40,44 %	47 198	52,62 %	64 271	52,95 %	91 637	55,91 %	192 792	64,89 %
	Plus-values à court terme			3 001	3,35 %			1 688	1,03 %		
	Divers à réintégrer	826	1,60 %	406	0,45 %	717	0,59 %	1 101	0,67 %	1 360	0,46 %
	Bénéfice SCM	4 376	8,48 %								
	Frais d'établissement									5	
	Dotation aux amortissements	933	1,81 %	1 574	1,75 %	1 668	1,37 %	1 889	1,15 %	2 496	0,84 %
	Moins-values à court terme	30	0,06 %	39	0,04 %	42	0,03 %				
	Divers à déduire	1 957	3,79 %	3 695	4,12 %	5 381	4,43 %	6 014	3,67 %	8 557	2,88 %
	Déficit SCM			2							
	<b>RÉSULTAT</b>		<b>23 156</b>	<b>44,86 %</b>	<b>45 294</b>	<b>50,49 %</b>	<b>57 897</b>	<b>47,70 %</b>	<b>86 523</b>	<b>52,79 %</b>	<b>183 095</b>
Kilométrage moyen		4 398 km		4 426 km		3 586 km		8 850 km		9 838 km	