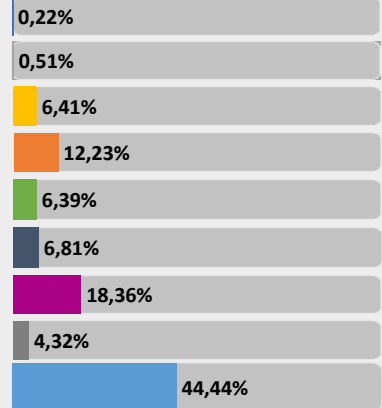
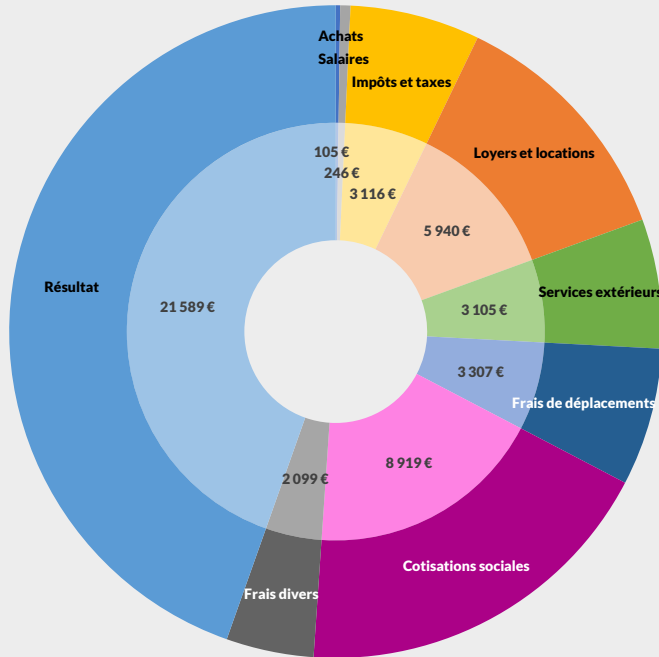




REVENUS 2022

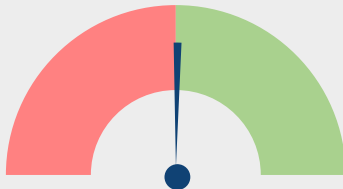
Nombre : 441 adhérents

### Répartition des recettes nettes

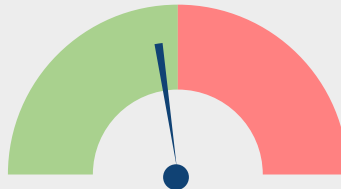


### Evolutions des postes entre 2021 et 2022

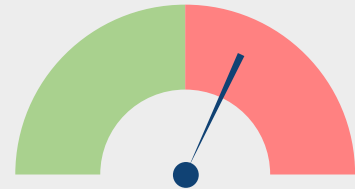
Recettes nettes



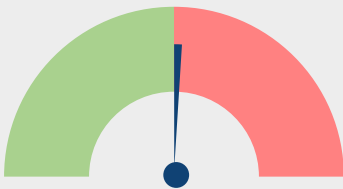
Achats



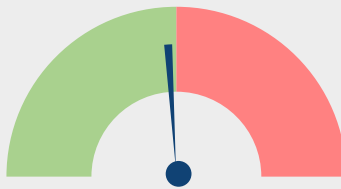
Impôts et taxes



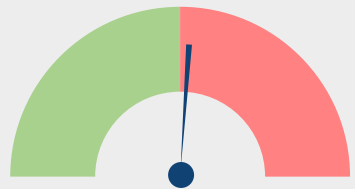
Loyers et Locations



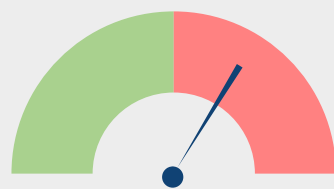
Travaux, Fournitures et Services ext.



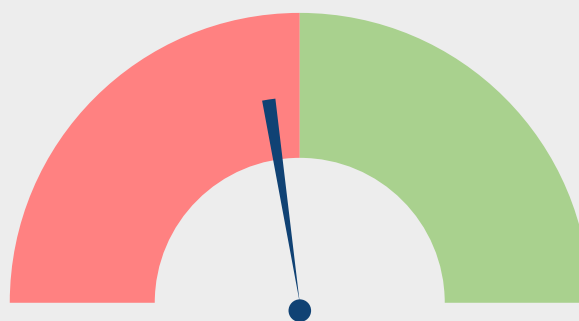
Frais de déplacements



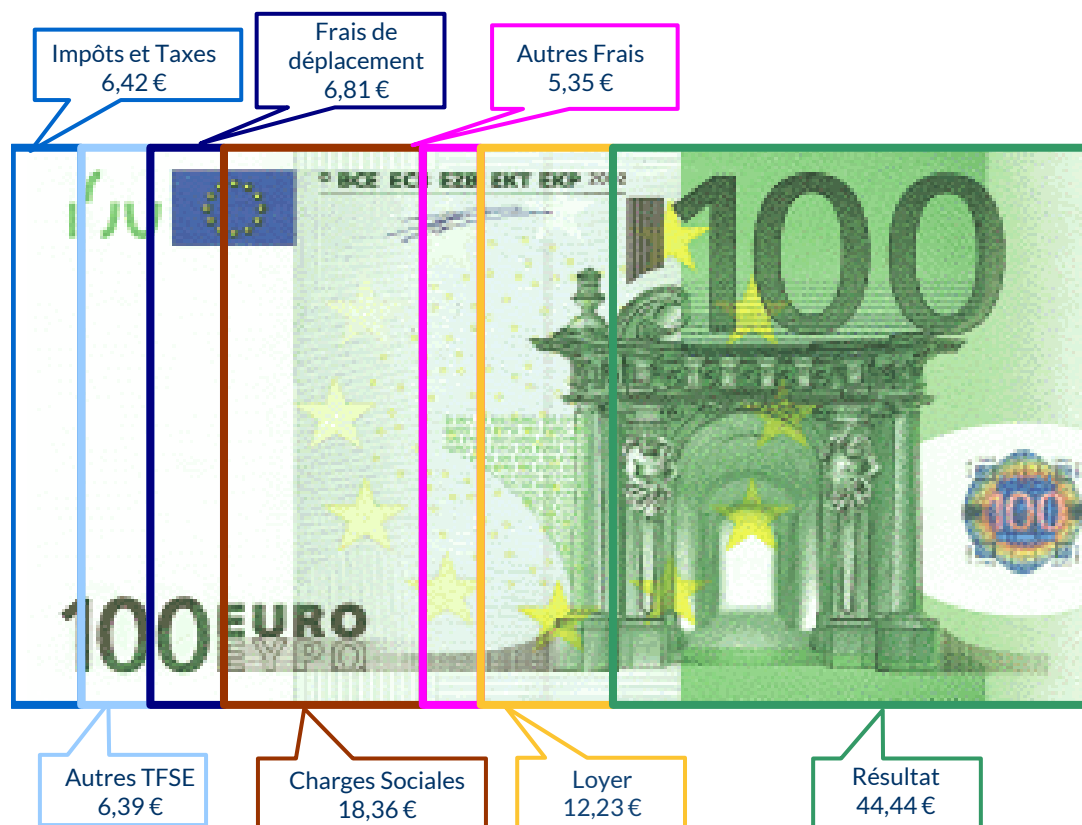
Cotisations sociales exploitant



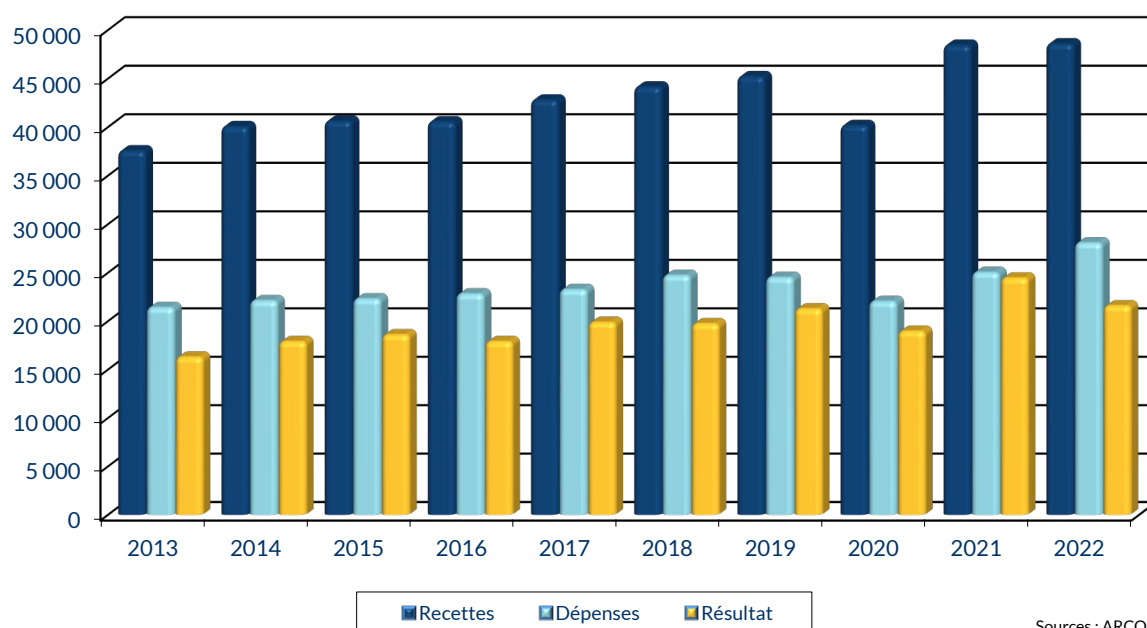
Résultat



## UTILISATION DE 100 € DE RECETTES EN 2022



## ÉVOLUTION DE LA PROFESSION SUR 10 ANS



### RENNES

8 place du Colombier  
BP 40415  
35 004 RENNES Cedex

### VANNES

1 rue Anita Conti  
56 000 VANNES

### PARIS

15 avenue Trudaine  
75 009 PARIS

pour AJ **1** | **2** | mois

1		NOM ET PRENOMS OU DÉNOMINATION		PSYCHOLOGUE														
Nature de l'activité (1)		441 Adhérents										Code activité pour les praticiens médicaux						
N° SIRET												si exercice en société (2)		AV	Nombre d'associés		AS	
Résultat déterminé (2)		d'après les règles « recettes-dépenses »						AK	d'après les règles « créances-dettes »						AL			
Comptabilité tenue (2) :		Hors taxe	CV	Taxe incluse		CW	Non assujetti à la TVA						AT	<input checked="" type="checkbox"/>				
Si vous êtes adhérent d'un organisme agréé (association ou organisme mixte) ou client d'un viseur fiscal		AM	<input checked="" type="checkbox"/>	Année d'adhésion			Nombre de salariés		AP		Salaires nets perçus		AR					
Montant des immobilisations (report du total des bases amortissables hors TVA déductible de la col.4 du tableau I de la déclaration n° 2035)		DA																
R E C E T T E S	2	1 Recettes encaissées y compris les remboursements de frais (1)											AA	48 960	100,78 %			
		2 À déduire Débourx payés pour le compte des clients (2)											AB					
		3 Honoraires rétrocedés (dont suppléments rétrocedés) (3)											AC	379	0,78 %			
		4 Montant net des recettes											AD	48 581	100,00 %			
		5 Produits financiers (4)											AE	1				
		6 Gains divers (5)											AF	939	1,93 %			
		7 TOTAL (ligne 4 à 6)											AG	49 522	101,94 %			
D É P E N S E S  P R O F E S S I O N N E L L E S	3	8 Achats (6)											BA	105	0,22 %			
		9 Frais de personnel		Salaires nets et avantages en nature (7)								BB	161	0,33 %				
		10		Charges sociales sur salaires (parts patronale et ouvrière)								BC	85	0,17 %				
		11		Taxe sur la valeur ajoutée								BD						
		12		Contribution économique territoriale								JY	392	0,81 %				
		13		Autres impôts								BS	447	0,92 %				
		14		(9) Contribution sociale généralisée déductible								BV	2 278	4,69 %				
		15 Loyer et charges locatives											BF	5 706	11,75 %			
		16 Location de matériel et de mobilier – dont redevances de collaboration (10)							BW	103	BG	235	0,48 %					
		17 Entretien et réparations								356	0,73 %	Total : Travaux, Fournitures et Services Extérieurs	BH	3 105	6,39 %			
		18 Personnel intérimaire								97	0,20 %							
		19 Petit outillage (11)								670	1,38 %							
		20 Chauffage, eau, gaz, électricité								327	0,67 %							
		21 Honoraires ne constituant pas les rétrocessions (11)								1 299	2,67 %							
		22 Primes d'assurances								356	0,73 %							
		23 Frais de véhicules (12) (cocher la case si évaluation forfaitaire) ...								2 675	5,51 %							
		24 Autres frais de déplacements (voyages...)...								632	1,30 %	Total : Transport et déplacements	BJ	3 307	6,81 %			
	25 Charges sociales personnelles (13)		dont obligatoires					BT	7 395			BK	8 919	18,36 %				
			dont cotisations facultatives Madelin		BZ	1 394	dont facultatives aux nouveaux plans d'épargne retraite		BU	130								
	26 Frais de réception, de représentation et de congrès								646	1,33 %	Total : Frais divers de gestion	BM	3 177	6,54 %				
	27 Fournitures de bureau, frais de documentation, de correspondance et de téléphone								1 313	2,70 %								
	28 Frais d'actes et de contentieux								6	0,01 %								
	29 Cotisations syndicales et professionnelles							BY	203	0,42 %								
	30 Autres frais divers de gestion								1 008	2,07 %								
	31 Frais financiers (14)											BN	135	0,28 %				
	32 Pertes diverses (15)											BP	33	0,07 %				
	33 TOTAL (lignes 8 à 32)											BR	28 084	57,81 %				

NOM ET PRENOMS OU DÉNOMINATION **PSYCHOLOGUE**

N° SIRET

441 Adhérents

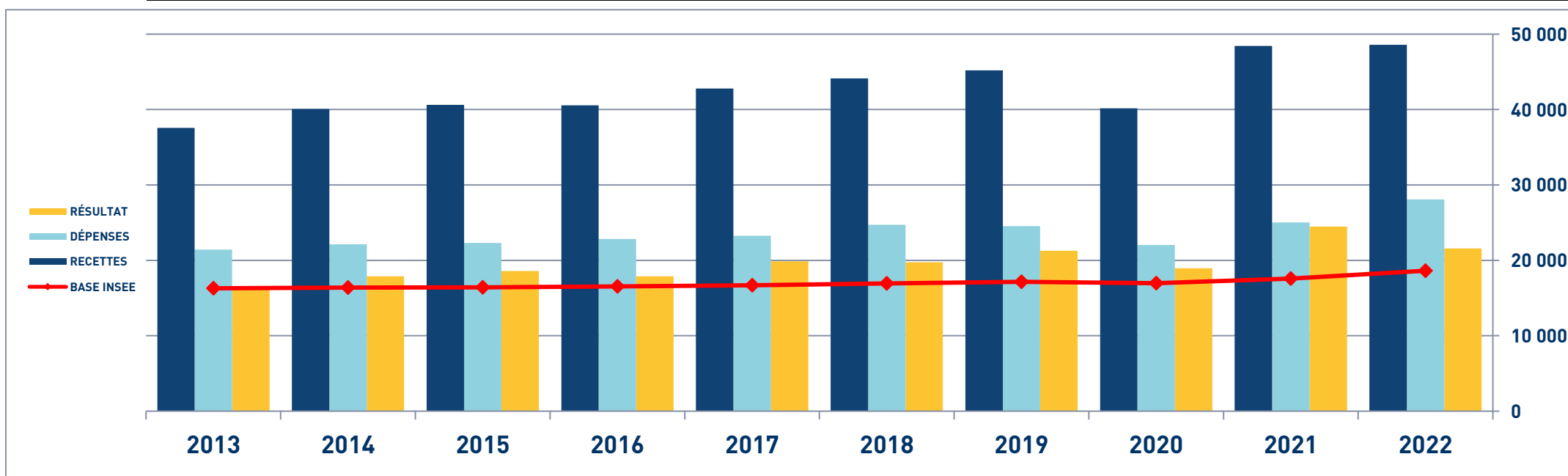
<b>DÉTERMINATION DU RÉSULTAT</b>	<b>4</b>	<b>34</b>	<b>Excédent (ligne 7 – ligne 33)</b>					CA	<b>21 437</b>	44,13 %		
		<b>35</b>	Plus-values à court terme (16)					CB	<b>7</b>	0,01 %		
		<b>36</b>	Divers à réintégrer (17)					CC	<b>830</b>	1,71 %		
		<b>37</b>	Bénéfice Société civile de moyen (18)					CD	<b>119</b>	0,24 %		
		<b>38</b>	TOTAL (ligne 34 à 37)					CE	<b>22 393</b>	46,09 %		
		<b>39</b>	Insuffisance (ligne 33 – ligne 7)					CF				
		<b>40</b>	Frais d'établissement (19)					CG				
		<b>41</b>	Dotation aux amortissements (20)					CH	<b>621</b>	1,28 %		
			dont amortissement des éléments incorporels du fonds qui sont indissociables (art. 39, 1 – 2°, al. 3)					BE				
		<b>42</b>	Moins-value à court terme					CK				
		<b>43</b>	Divers à déduire (21)	dont exonération sur le bénéficiaire « zone franche urbaine territoire entrepreneur »	CS		dont l'abondement sur l'épargne salariale	CT	<b>22</b>	CL	<b>27</b>	0,06 %
				dont exonération sur le bénéficiaire « entreprise nouvelle »	AW	<b>1</b>	dont exonération sur le bénéficiaire « jeunes artistes »	CO				
				dont exonération « jeunes entreprises innovantes »	CU		dont déductions « médecins conventionnés de secteur I »	CQ				
				dont exonération médecins « zones déficitaires en offre de soins »	CI		dont aides Fonds de solidarité Covid	CJ				
	<b>44</b>	Déficit Société civile de moyens (18)					CM	<b>156</b>	0,32 %			
	<b>45</b>	TOTAL (lignes 39 à 44)					CN	<b>804</b>	1,65 %			
	<b>46</b>	Bénéfice (ligne 38 – ligne 45)					CP	<b>21 589</b>	44,44 %			
	<b>47</b>	Déficit (ligne 45 – ligne 38)					CR					
	<b>5</b>	Taxe sur la valeur ajoutée					Montant de la TVA afférente aux recettes brutes :	CX				
							Montant de la TVA afférente aux achats (biens et services autres qu'immobilisations) :	CY				
							dont montant de la TVA afférente aux honoraires rétrocédés :	CZ				
	<b>6</b>	Contribution économique territoriale (23)	Recettes provenant d'activités exonérées à titre permanent :					AU	<b>116</b>			
	<b>7</b>	Barèmes kilométriques (évaluation forfaitaire des frais de transport : autos et/ou motos) (B) et (12) (1) Type : T (véhicule de tourisme ; M (Moto) ; V (Vélocycle, scooter) ; (2) mettre une croix dans la colonne ; (3) indiquer : thermique, à hydrogène, hybride, électrique ; (4) indiquer : diesel, super sans plomb, GPL.										
		Désignation des véhicules :		Puissance fiscale	Barème BNC (2)	Barème BIC (2)	Motorisation (3)	Type de carburant (4)	Kilométrage professionnel	Indemnités kilométriques déductibles	Amortissements pratiqués à réintégrer (si véhicules inscrits au registre des immobilisations)	
		Modèle(s)	Type (1)									
			T		X				<b>6 961</b>			
		Frais réels non couverts par les barèmes kilométriques ----->										
		Total A à reporter ligne 23 de l'annexe 2035 A ; total B à reporter au cadre B de la page 2 de la déclaration 2035							A		B	

2035 moyenne, en Euros, issues des déclarations n° 2035 des revenus 2022 des Adhérents BNC d'ARCOLIB

# PSYCHOLOGUE - ÉVOLUTION SUR 10 ANS

En eUROS

Année	2013	% Var.	2014	% Var.	2015	% Var.	2016	% Var.	2017	% Var.	2018	% Var.	2019	% Var.	2020	% Var.	2021	% Var.	2022
Nb Adhérents	219	13/14	237	14/15	282	15/16	327	16/17	352	17/18	358	18/19	373	19/20	393	20/21	419	21/22	441
<b>RECETTES NETTES</b>	<b>37 558</b>	<b>6,66</b>	<b>40 061</b>	<b>1,39</b>	<b>40 616</b>	<b>-0,16</b>	<b>40 550</b>	<b>5,54</b>	<b>42 795</b>	<b>3,13</b>	<b>44 136</b>	<b>2,42</b>	<b>45 204</b>	<b>-11,14</b>	<b>40 167</b>	<b>20,60</b>	<b>48 441</b>	<b>0,29</b>	<b>48 581</b>
Impôts et Taxes	1 661		1 692		1 837		1 903		1 901		2 489		2 460		1 678		2 495		3 117
Transport et Dépl.	3 229		3 471		3 429		3 334		3 390		3 535		3 536		2 645		3 201		3 307
Ch. Soc. Perso.	5 830		6 361		6 024		6 588		6 452		6 845		6 222		5 924		6 740		8 919
Autres Charges	10 694		10 590		11 018		10 993		11 522		11 862		12 304		11 794		12 598		12 741
<b>TOTAL DÉPENSES</b>	<b>21 414</b>	<b>3,27</b>	<b>22 114</b>	<b>0,88</b>	<b>22 308</b>	<b>2,29</b>	<b>22 818</b>	<b>1,96</b>	<b>23 265</b>	<b>6,30</b>	<b>24 731</b>	<b>-0,85</b>	<b>24 522</b>	<b>-10,12</b>	<b>22 041</b>	<b>13,58</b>	<b>25 034</b>	<b>12,18</b>	<b>28 084</b>
<b>RÉSULTAT NET</b>	<b>16 293</b>	<b>9,85</b>	<b>17 898</b>	<b>3,92</b>	<b>18 599</b>	<b>-3,77</b>	<b>17 898</b>	<b>11,09</b>	<b>19 883</b>	<b>-0,71</b>	<b>19 742</b>	<b>7,77</b>	<b>21 276</b>	<b>-10,88</b>	<b>18 962</b>	<b>29,01</b>	<b>24 462</b>	<b>-11,74</b>	<b>21 589</b>

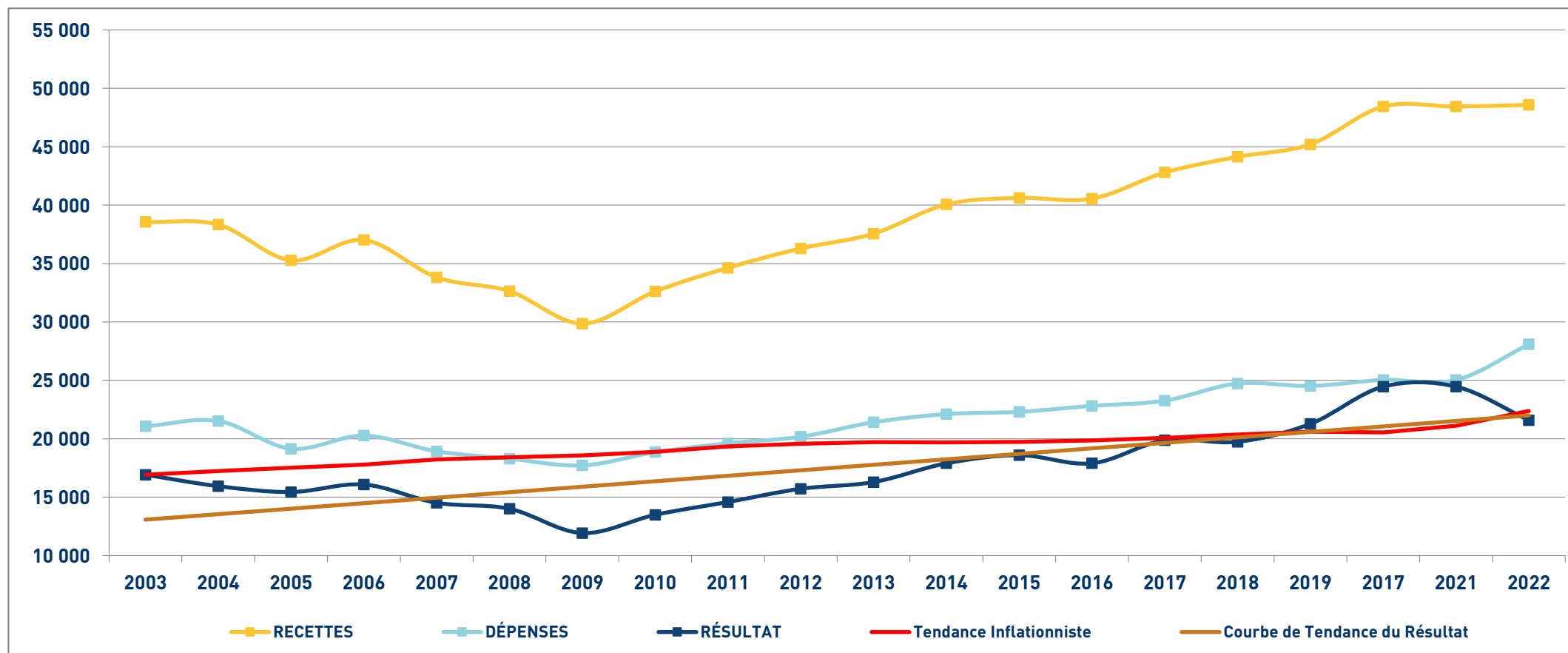


# PSYCHOLOGUE


## SYNTHÈSE DES 20 DERNIÈRES ANNÉES

en euros

ANNÉES :	2003	2004	2005	2006	2007	2008	2009	2010	2011	2012	2013	2014	2015	2016	2017	2018	2019	2020	2021	2022
RECETTES	38 554	38 334	35 278	37 013	33 817	32 632	29 862	32 612	34 635	36 292	37 558	40 061	40 616	40 550	42 795	44 136	45 204	40 167	48 441	48 581
DÉPENSES	21 066	21 527	19 150	20 274	18 927	18 297	17 718	18 856	19 614	20 173	21 414	22 114	22 308	22 818	23 265	24 731	24 522	22 041	25 034	28 084
RÉSULTAT	16 921	15 944	15 441	16 085	14 520	14 010	11 930	13 491	14 588	15 720	16 293	17 898	18 599	17 898	19 883	19 742	21 276	18 962	24 462	21 589



# STATISTIQUES PAR TRANCHES DE RECETTES - PSYCHOLOGUE

 <b>2022</b>		Tranche n° 1		Tranche n° 2		Tranche n° 3		Tranche n° 4		Tranche n° 5		Tranche n° 6		Tranche n° 7	
		de 0 € à 33 647 €		de 33 648 € à 53 334 €		de 53 335 € à 58 533 €		de 58 534 € à 68 520 €		de 68 521 € à 83 939 €		de 83 940 € à 119 266 €		de 119 267 € à 345 511 €	
		25 Adhérents		27 Adhérents		25 Adhérents		24 Adhérents		25 Adhérents		27 Adhérents		23 Adhérents	
<b>RECETTES</b>	Recettes encaissées	20 802	100,92 %	45 831	100,32 %	56 044	100,91 %	63 517	100,38 %	76 768	101,25 %	99 684	100,55 %	182 871	104,45 %
	A déduire : Débours payés Honoraires rétrocedés	188	0,91 %	144	0,32 %	507	0,91 %	239	0,38 %	950	1,25 %	546	0,55 %	7 797	4,45 %
	<b>Montant net des Recettes</b>	<b>20 613</b>	10	<b>45 687</b>	10	<b>55 537</b>	10	<b>63 278</b>	10	<b>75 818</b>	10	<b>99 139</b>	10	<b>175 074</b>	10
	Produits financiers					2				1				9	0,01 %
	Gains divers	912	4,42 %	600	1,31 %	4 470	8,05 %	260	0,41 %	1 048	1,38 %	2 819	2,84 %	2 991	1,71 %
<b>TOTAL RECETTES</b>		<b>21 525</b>	104,42 %	<b>46 287</b>	101,31 %	<b>60 009</b>	108,05 %	<b>63 538</b>	100,41 %	<b>76 867</b>	101,38 %	<b>101 957</b>	102,84 %	<b>178 074</b>	101,71 %
<b>DÉPENSES</b>	Achats	64	0,31 %	118	0,26 %	181	0,33 %	72	0,11 %	157	0,21 %	232	0,23 %	1 184	0,68 %
	Salaires nets			144	0,32 %	50	0,09 %	143	0,23 %	426	0,56 %	307	0,31 %	1 539	0,88 %
	Charges sociales sur salaires			12	0,03 %	19	0,03 %	249	0,39 %	134	0,18 %	68	0,07 %	908	0,52 %
	Taxe sur la Valeur Ajoutée														
	Contrib. Économique Territoriale	194	0,94 %	209	0,46 %	250	0,45 %	266	0,42 %	264	0,35 %	211	0,21 %	633	0,36 %
	Autres impôts	381	1,85 %	136	0,30 %	197	0,35 %	591	0,93 %	370	0,49 %	859	0,87 %	1 876	1,07 %
	CSG déductible	729	3,54 %	1 708	3,74 %	1 464	2,64 %	1 375	2,17 %	3 172	4,18 %	4 946	4,99 %	5 508	3,15 %
	Loyers et charges locatives			69	0,15 %	392	0,71 %	279	0,44 %	765	1,01 %	599	0,60 %	2 569	1,47 %
	Location de matériel et mobilier	461	2,24 %	240	0,53 %	718	1,29 %	38	0,06 %	941	1,24 %	296	0,30 %	4 334	2,48 %
	- Entretien et réparations	65	0,32 %	112	0,25 %	198	0,36 %	221	0,35 %	335	0,44 %	474	0,48 %	713	0,41 %
	- Personnel intérimaire					428	0,77 %	5	0,01 %						
	- Petit outillage	242	1,17 %	251	0,55 %	363	0,65 %	179	0,28 %	539	0,71 %	725	0,73 %	1 552	0,89 %
	- Chauffage, eau, gaz, électricité			6	0,01 %			99	0,16 %	47	0,06 %	34	0,03 %	104	0,06 %
	- Honoraires non rétrocedés	553	2,68 %	712	1,56 %	665	1,20 %	730	1,15 %	884	1,17 %	1 377	1,39 %	4 761	2,72 %
	- Primes d'assurances	203	0,98 %	254	0,56 %	296	0,53 %	297	0,47 %	254	0,34 %	300	0,30 %	450	0,26 %
	<b>TOTAL TRAVAUX, FOURN. &amp; S. EXT.</b>	<b>1 062</b>	5,15 %	<b>1 335</b>	2,92 %	<b>1 950</b>	3,51 %	<b>1 530</b>	2,42 %	<b>2 060</b>	2,72 %	<b>2 911</b>	2,94 %	<b>7 581</b>	4,33 %
	- Frais de véhicules	842	4,08 %	1 416	3,10 %	2 462	4,43 %	2 113	3,34 %	3 162	4,17 %	4 029	4,06 %	6 023	3,44 %
	- Autres frais de déplacements	21	0,10 %	211	0,46 %	147	0,26 %	134	0,21 %	51	0,07 %	399	0,40 %	1 031	0,59 %
	<b>TOTAL TRANSPORTS ET DÉPLA.</b>	<b>863</b>	4,19 %	<b>1 628</b>	3,56 %	<b>2 609</b>	4,70 %	<b>2 246</b>	3,55 %	<b>3 213</b>	4,24 %	<b>4 429</b>	4,47 %	<b>7 054</b>	4,03 %
	- Charges sociales Obligatoires	4 666	22,64 %	4 231	9,26 %	6 096	10,98 %	6 071	9,59 %	7 998	10,55 %	10 200	10,29 %	11 407	6,52 %
	- Facultatives Madelin	556	2,70 %	532	1,16 %	1 195	2,15 %	581	0,92 %	1 173	1,55 %	725	0,73 %	1 535	0,88 %
	- Facultatives NPER	115	0,56 %	161	0,35 %	198	0,36 %	27	0,04 %	168	0,22 %	328	0,33 %	182	0,10 %
	<b>CHARGES SOCIALES PERSONNELLES</b>	<b>5 337</b>	25,89 %	<b>4 923</b>	10,78 %	<b>7 490</b>	13,49 %	<b>6 679</b>	10,56 %	<b>9 338</b>	12,32 %	<b>11 253</b>	11,35 %	<b>13 124</b>	7,50 %
- Frais de réception,	178	0,86 %	25	0,05 %	97	0,17 %	392	0,62 %	441	0,58 %	540	0,54 %	745	0,43 %	
- Fournitures de bureau,	435	2,11 %	525	1,15 %	759	1,37 %	474	0,75 %	600	0,79 %	728	0,73 %	1 561	0,89 %	
- Frais d'actes et contentieux			17	0,04 %	2		8	0,01 %	10	0,01 %	9	0,01 %	168	0,10 %	
- Cotisations syndicales et	194	0,94 %	184	0,40 %	307	0,55 %	248	0,39 %	247	0,33 %	271	0,27 %	462	0,26 %	
- Autres frais divers de gestion	356	1,73 %	74	0,16 %	439	0,79 %	97	0,15 %	281	0,37 %	244	0,25 %	885	0,51 %	
<b>TOTAL FRAIS DIVERS DE GESTION</b>	<b>1 164</b>	5,65 %	<b>826</b>	1,81 %	<b>1 603</b>	2,89 %	<b>1 220</b>	1,93 %	<b>1 578</b>	2,08 %	<b>1 791</b>	1,81 %	<b>3 822</b>	2,18 %	
Frais financiers	39	0,19 %	75	0,16 %	109	0,20 %	65	0,10 %	75	0,10 %	71	0,07 %	126	0,07 %	
Pertes diverses	3	0,01 %	4	0,01 %	33	0,06 %	1		8	0,01 %	6	0,01 %	245	0,14 %	
<b>TOTAL DÉPENSES</b>	<b>10 296</b>	49,95 %	<b>11 429</b>	25,02 %	<b>17 068</b>	30,73 %	<b>14 754</b>	23,32 %	<b>22 502</b>	29,68 %	<b>27 979</b>	28,22 %	<b>50 505</b>	28,85 %	
<b>RÉSULTAT</b>	Excédent	11 228	54,47 %	34 859	76,30 %	42 940	77,32 %	48 784	77,09 %	54 365	71,70 %	73 978	74,62 %	127 569	72,87 %
	Plus-values à court terme			537	1,18 %										
	Divers à réintégrer	209	1,01 %	443	0,97 %	339	0,61 %	485	0,77 %	283	0,37 %	80	0,08 %	94	0,05 %
	Bénéfice SCM														
	Frais d'établissement											27	0,03 %	9	0,01 %
	Dotation aux amortissements	57	0,28 %	367	0,80 %	246	0,44 %	378	0,60 %	278	0,37 %	351	0,35 %	824	0,47 %
	Moins-values à court terme											2	0,02 %	30	0,02 %
	Divers à déduire	504	2,45 %	429	0,94 %	3 368	6,06 %	533	0,84 %	2 797	3,69 %	9 328	9,41 %	18 502	10,57 %
	Déficit SCM			3	0,01 %					1					
	<b>RÉSULTAT</b>	<b>10 876</b>	52,76 %	<b>35 040</b>	76,70 %	<b>39 665</b>	71,42 %	<b>48 359</b>	76,42 %	<b>51 571</b>	68,02 %	<b>64 351</b>	64,91 %	<b>108 297</b>	61,86 %
<b>Kilométrage moyen</b>		3 030 km		4 851 km		6 671 km		7 395 km		9 310 km		11 354 km		14 735 km	