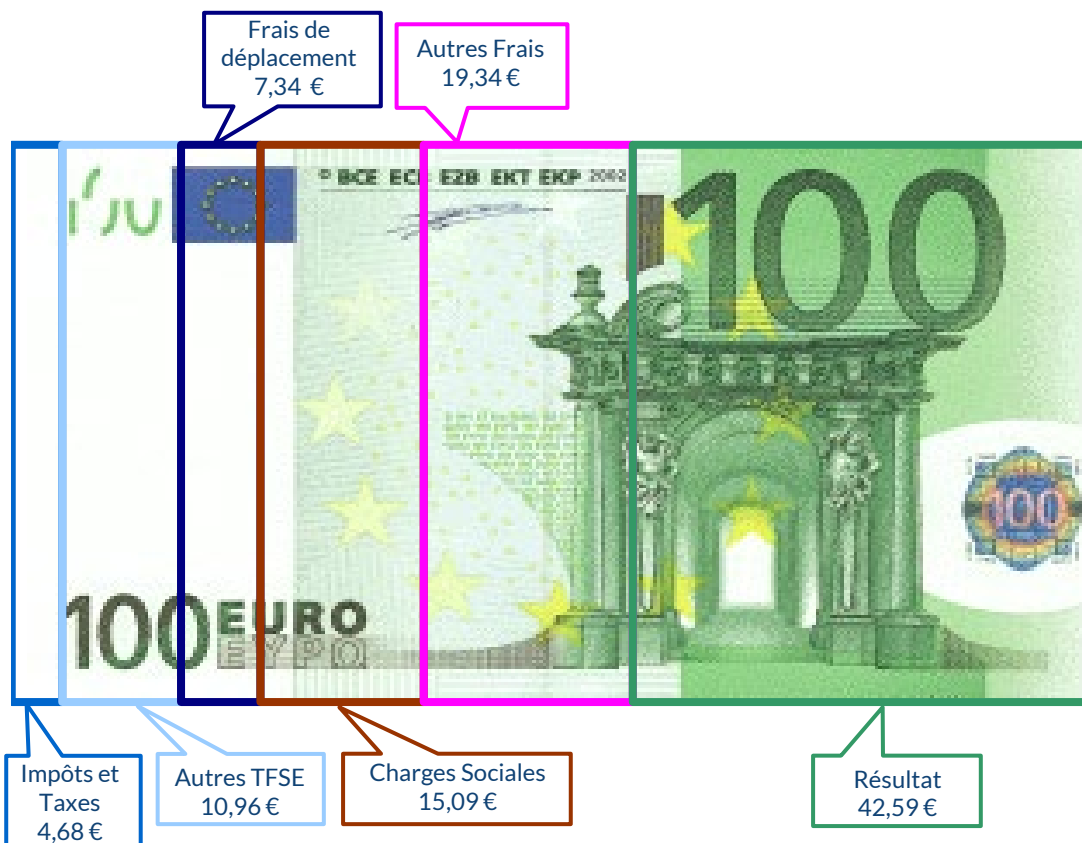
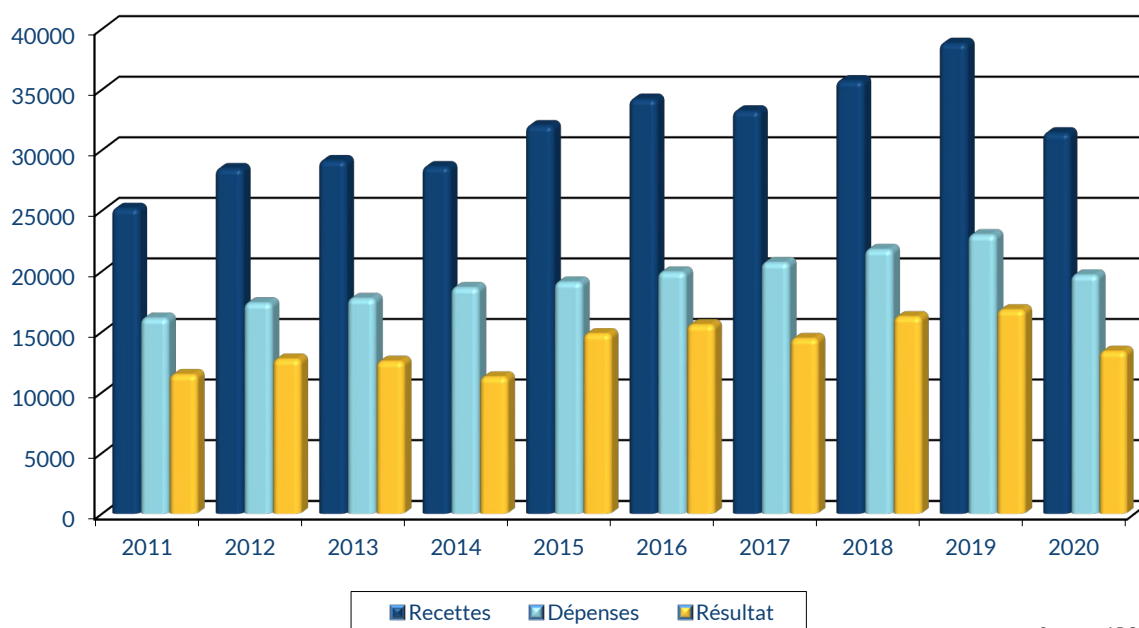


UTILISATION DE 100 € DE RECETTES EN 2020



ÉVOLUTION DE LA PROFESSION SUR 10 ANS



Sources : ARCOLIB

RENNES

8 place du Colombier
BP 40415
35 004 RENNES Cedex

VANNES

1 rue Anita Conti
56 000 VANNES

PARIS

15 avenue Trudaine
75 009 PARIS

pour AJ **1 2** mois

1		NOM ET PRENOMS OU DÉNOMINATION		PSYCHOMOTRICIEN(NE)													
Nature de l'activité (1)		64 Adhérents										Code activité pour les praticiens médicaux					
N° SIRET												si exercice en société (2)	AV		Nombre d'associés	AS	
Résultat déterminé (2)		d'après les règles « recettes-dépenses »				AK	d'après les règles « créances-dettes »				AL						
Comptabilité tenue (2) :		Hors taxe	CV		Taxe incluse	CW	Non assujetti à la TVA				AT	<input checked="" type="checkbox"/>					
Si vous êtes adhérent d'un organisme agréé (association ou organisme mixte) ou client d'un viseur fiscal		AM	<input checked="" type="checkbox"/>	Année d'adhésion			Nombre de salariés	AP				Salaires nets perçus	AR				
Montant des immobilisations (report du total des bases amortissables hors TVA déductible de la col.4 du tableau I de la déclaration n° 2035)												DA					
R E C E T T E S	2	1	Recettes encaissées y compris les remboursements de frais (1)										AA	32 247	102,64 %		
		2	À déduire Débours payés pour le compte des clients (2)										AB				
		3	Honoraires rétrocedés (dont suppléments rétrocedés) (3)										AC	830	2,64 %		
		4	Montant net des recettes										AD	31 417	100,00%		
		5	Produits financiers (4)										AE	1			
		6	Gains divers (5)										AF	4 893	15,57 %		
		7	TOTAL (ligne 4 à 6)										AG	36 311	115,58 %		
D É P E N S E S P R O F E S S I O N N E L L E S	3	8	Achats (6)										BA	85	0,27 %		
		9	Frais de personnel Salaires nets et avantages en nature (7)										BB	100	0,32 %		
		10	Charges sociales sur salaires (parts patronale et ouvrière)										BC	48	0,15 %		
		11	Taxe sur la valeur ajoutée										BD				
		12	Impôts et taxes (8) Contribution économique territoriale										JY	343	1,09 %		
		13	Autres impôts										BS	291	0,93 %		
		14	(9) Contribution sociale généralisée déductible										BV	836	2,66 %		
		15	Loyer et charges locatives										BF	4 816	15,33 %		
		16	Location de matériel et de mobilier – dont redevances de collaboration (10)										BW	162			
		17	Entretien et réparations											516	1,64 %		
		18	Personnel intérimaire											37	0,12 %		
		19	Petit outillage (11)											1 160	3,69 %		
		20	Chauffage, eau, gaz, électricité											244	0,78 %		
		21	Honoraires ne constituant pas les rétrocessions (11)											1 116	3,55 %		
		22	Primes d'assurances											369	1,17 %		
		23	Frais de véhicules (12)											2 019	6,43 %		
			(cocher la case si évaluation forfaitaire)														
		24	Autres frais de déplacements (voyages...)...											286	0,91 %		
		25	Charges sociales personnelles (13)		dont obligatoires			BT	3 580								
			dont cotisations facultatives Madelin		BZ	1 161			dont facultatives aux nouveaux plans d'épargne retraite			BU					
		26	Frais de réception, de représentation et de congrès											480	1,53 %		
	27	Fournitures de bureau, frais de documentation, de correspondance et de téléphone											1 007	3,21 %			
	28	Frais d'actes et de contentieux											5	0,02 %			
	29	Cotisations syndicales et professionnelles										BY	130	0,41 %			
	30	Autres frais divers de gestion											505	1,61 %			
	31	Frais financiers (14)										BN	116	0,37 %			
	32	Pertes diverses (15)										BP	7	0,02 %			
	33	TOTAL (lignes 8 à 32)										BR	19 683	62,65 %			


NOM ET PRENOMS OU DÉNOMINATION **PSYCHOMOTRICIEN(NE)**

N° SIRET

64 Adhérents

DÉTERMINATION DU RÉSULTAT	4	34	Excédent (ligne 7 – ligne 33)				CA	16 627	52,92 %		
		35	Plus-values à court terme (16)				CB	44	0,14 %		
		36	Divers à réintégrer (17)				CC	559	1,78 %		
		37	Bénéfice Société civile de moyen (18)				CD				
		38	TOTAL (ligne 34 à 37)				CE	17 231	54,85 %		
		39	Insuffisance (ligne 33 – ligne 7)				CF				
		40	Frais d'établissement (19)				CG				
		41	Dotation aux amortissements (20)				CH	589	1,87 %		
		42	Moins-value à court terme				CK	10	0,03 %		
		43	Divers à déduire (21)	dont exonération sur le bénéfice « zone franche urbaine territoire entrepreneur »	CS	150		CL	3 245	10,33 %	
				dont exonération sur le bénéfice « entreprise nouvelle »	AW	399	dont l'abondement sur l'épargne salariale				CT
				dont exonération « jeunes entreprises innovantes »	CU		dont exonération sur le bénéfice « jeunes artistes »				CO
				dont exonération médecins « zones déficitaires en offre de soins »	CI		dont déductions « médecins conventionnés de secteur I »				CQ
		44	Déficit Société civile de moyens (18)				CM	5	0,02 %		
	45	TOTAL (lignes 39 à 44)				CN	3 850	12,25 %			
	46	Bénéfice (ligne 38 – ligne 45)				CP	13 381	42,59 %			
	47	Déficit (ligne 45 – ligne 38)				CR					
5	Taxe sur la valeur ajoutée	Montant de la TVA afférente aux recettes brutes :				CX					
		Montant de la TVA afférente aux achats (biens et services autres qu'immobilisations) :				CY					
		dont montant de la TVA afférente aux honoraires récédés :				CZ					
6	Contribution économique territoriale (23)	Recettes provenant d'activités exonérées à titre permanent :				AU					
7	Barèmes kilométriques (évaluation forfaitaire des frais de transport : autos et/ou motos) (B) et (12) (1) Type : T (véhicule de tourisme ; M (Moto) ; V (Vélocycle, scooter) ; (2) mettre une croix dans la colonne ; (3) indiquer : super, diesel, super sans plomb, GPL.										
Désignation des véhicules :		Puissance fiscale	Barème BNC (2)	Barème BIC		Kilométrage professionnel	Indemnités kilométriques déductibles	Amortissements pratiqués à réintégrer (si véhicules inscrits au registre des immobilisations)			
Modèle(s)	Type (1)			(2)	Type de carburant (3)						
	T		X			4 916					
Frais réels non couverts par les barèmes kilométriques ----->											
Total A à reporter ligne 23 de l'annexe 2035 A ; total B à reporter au cadre B de la page 2 de la déclaration 2035							A		B		

STATISTIQUES PAR TRANCHES DE RECETTES –PSYCHOMOTRICIEN(NE)

 2020 <small>ORGANISME DE GESTION AGRÉÉ AU SERVICE DES AGRICULTEURS, ARTISANS, COMMERÇANTS ET PROFESSIONS LIBÉRALES www.arcolib.fr</small>		Tranche n° 1		Tranche n° 2	
		de 0 € à 29 815 €		de 29 816 € à 125 383 €	
		36 Adhérents		29 Adhérents	
RECETTES	Recettes encaissées	20 713	100,74 %	46 481	103,66 %
	A déduire : Débours payés				
	Honoraires rétrocedés	153	0,74 %	1 642	3,66 %
	Montant net des Recettes	20 560	100,00 %	44 838	100,00 %
	Produits financiers			2	
Gains divers	4 951	24,08 %	4 652	10,38 %	
TOTAL RECETTES		25 511	124,08 %	49 493	110,38 %
DÉPENSES	Achats	84	0,41 %	84	0,19 %
	Salaires nets	96	0,47 %	101	0,23 %
	Charges sociales sur salaires	45	0,22 %	49	0,11 %
	Taxe sur la Valeur Ajoutée				
	Contrib. Économique Territoriale	321	1,56 %	380	0,85 %
	Autres impôts	260	1,26 %	325	0,72 %
	CSG déductible	311	1,51 %	1 460	3,26 %
	Loyers et charges locatives	4 097	19,93 %	5 675	12,66 %
	Location de matériel et mobilier	418	2,03 %	417	0,93 %
	- Entretien et réparations	310	1,51 %	801	1,79 %
	- Personnel intérimaire	30	0,15 %	45	0,10 %
	- Petit outillage	1 083	5,27 %	1 223	2,73 %
	- Chauffage, eau, gaz, électricité	193	0,94 %	313	0,70 %
	- Honoraires non rétrocedés	1 088	5,29 %	1 155	2,58 %
	- Primes d'assurances	340	1,65 %	401	0,89 %
	TOTAL T.F.S.E.	3 044	14,81 %	3 940	8,79 %
	- Frais de véhicules	1 979	9,63 %	2 078	4,63 %
	- Autres frais de déplacements	266	1,29 %	308	0,69 %
	TOTAL TRANSPORTS ET DÉPLACEMENTS	2 245	10,92 %	2 386	5,32 %
	- Charges sociales Obligatoires	1 983	9,64 %	5 492	12,25 %
	- Charges sociales Facultatives Madelin	1 015	4,94 %	1 335	2,98 %
	- Charges sociales Facultatives NPER				
	CHARGES SOCIALES PERSONNELLES	2 998	14,58 %	6 828	15,23 %
- Frais de réception, représentation, congrès	393	1,91 %	572	1,28 %	
- Fournitures de bureau, documentation, ...	870	4,23 %	1 158	2,58 %	
- Frais d'actes et contentieux	5	0,02 %	6	0,01 %	
- Cotisations syndicales et professionnelles	122	0,59 %	137	0,31 %	
- Autres frais divers de gestion	486	2,36 %	565	1,26 %	
TOTAL FRAIS DIVERS DE GESTION	1 876	9,12 %	2 439	5,44 %	
Frais financiers	102	0,50 %	138	0,31 %	
Pertes diverses	5	0,02 %	9	0,02 %	
TOTAL DÉPENSES	15 903	77,35 %	24 231	54,04 %	
RÉSULTAT	Excédent	9 608	46,73 %	25 261	56,34 %
	Plus-values à court terme	79	0,38 %		
	Divers à réintégrer	572	2,78 %	532	1,19 %
	Bénéfice SCM				
	Frais d'établissement				
	Dotation aux amortissements	366	1,78 %	847	1,89 %
	Moins-values à court terme			23	0,05 %
	Divers à déduire	3 398	16,53 %	2 943	6,56 %
	Déficit SCM			10	0,02 %
	RÉSULTAT	6 495	31,59 %	21 970	49,00 %
Kilométrage moyen		4 485 km		5 438 km	

PSYCHOMOTRICIEN(NE) - ÉVOLUTION SUR 10 ANS

En eUROS

Année	2011	% Var.	2012	% Var.	2013	% Var.	2014	% Var.	2015	% Var.	2016	% Var.	2017	% Var.	2018	% Var.	2019	% Var.	2020
Nb Adhérents	21	11/12	24	12/13	26	13/14	28	14/15	35	15/16	45	16/17	45	17/18	50	18/19	62	19/20	64
RECETTES NETTES	28 463	2,33	29 125	-1,72	28 624	11,82	32 008	6,84	34 198	-2,83	33 231	7,49	35 721	8,64	38 808	-0,28	38 701	-18,82	31 417
Impôts et Taxes	1 290		1 452		1 403		1 487		1 656		1 517		1 464		2 338		2 209		1 470
Transport et Dépl.	3 097		2 704		3 088		3 053		3 239		2 962		3 224		3 282		2 837		2 305
Ch. Soc. Perso.	3 868		4 297		4 344		4 455		4 761		5 988		5 255		5 784		4 937		4 741
Autres Charges	9 124		9 290		9 806		10 105		10 268		10 242		11 844		11 604		12 010		11 167
TOTAL DÉPENSES	17 379	2,09	17 743	5,06	18 641	2,46	19 100	4,31	19 924	3,94	20 709	5,21	21 787	5,60	23 008	-4,41	21 993	-10,50	19 683
RÉSULTAT NET	12 738	-1,44	12 555	-10,28	11 264	31,68	14 832	4,98	15 571	-7,26	14 440	12,44	16 237	3,49	16 803	-0,10	16 786	-20,28	13 381

