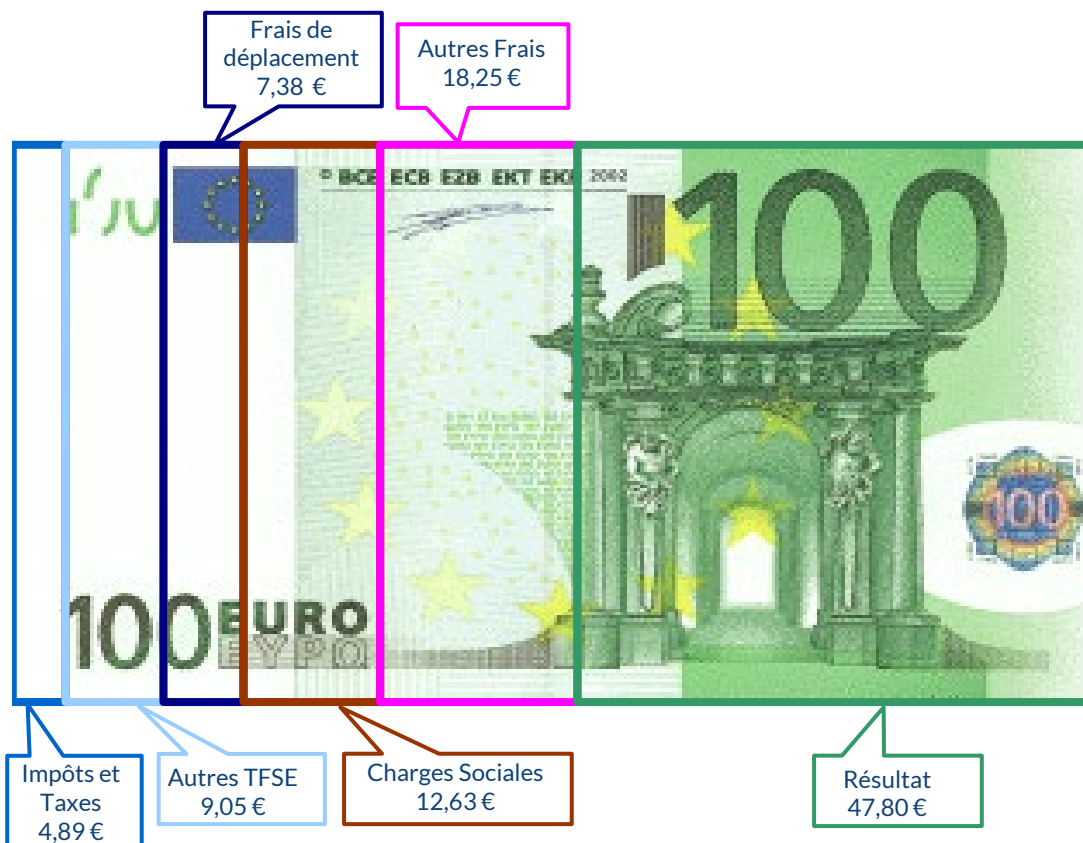
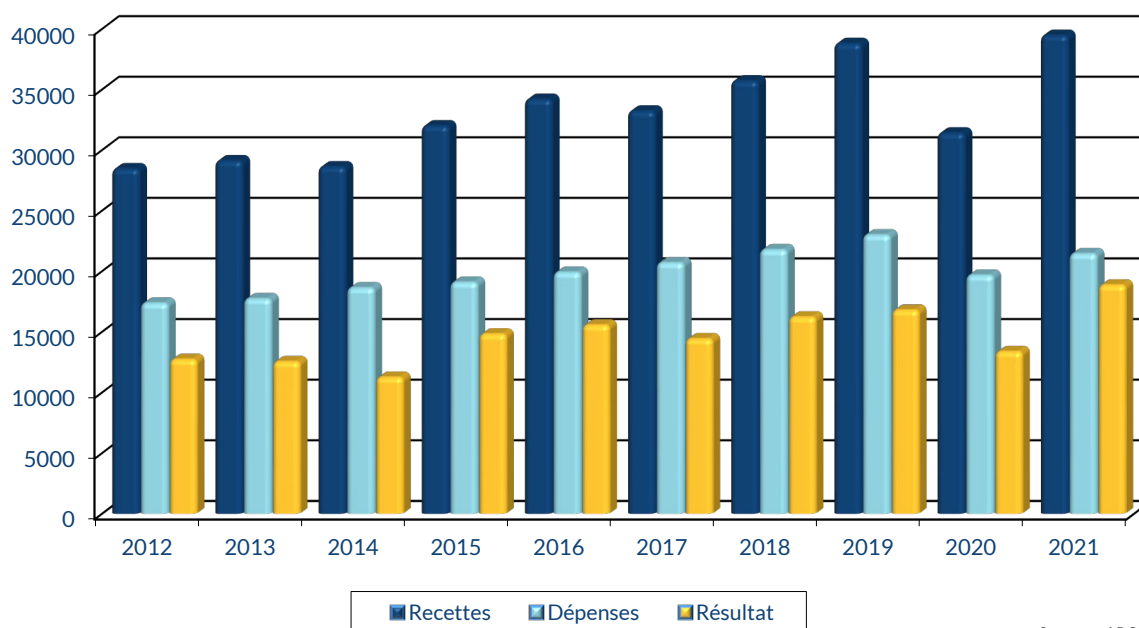


UTILISATION DE 100 € DE RECETTES EN 2021



ÉVOLUTION DE LA PROFESSION SUR 10 ANS



Sources : ARCOLIB

RENNES

8 place du Colombier
BP 40415
35 004 RENNES Cedex

VANNES

1 rue Anita Conti
56 000 VANNES

PARIS

15 avenue Trudaine
75 009 PARIS

☎ : 02 23 300 600 – @ : contact@arcolib.fr

pour AJ **1 2** mois

1		NOM ET PRENOMS OU DÉNOMINATION		PSYCHOMOTRICIEN(NE)														
Nature de l'activité (1)		70 Adhérents										Code activité pour les praticiens médicaux						
N° SIRET												si exerce en société (2)		AV	Nombre d'associés		AS	
Résultat déterminé (2)		d'après les règles « recettes-dépenses »				AK	d'après les règles « créances-dettes »				AL							
Comptabilité tenue (2) :		Hors taxe		CV	Taxe incluse		CW	Non assujetti à la TVA				AT	<input checked="" type="checkbox"/>					
Si vous êtes adhérent d'un organisme agréé (association ou organisme mixte) ou client d'un viseur fiscal		AM	<input checked="" type="checkbox"/>		Année d'adhésion				Nombre de salariés		AP			Salaires nets perçus		AR		
Montant des immobilisations (report du total des bases amortissables hors TVA déductible de la col.4 du tableau I de la déclaration n° 2035)		DA																
R E C E T T E S	1	Recettes encaissées y compris les remboursements de frais (1)										AA	41 025		103,91 %			
	2	À déduire Débours payés pour le compte des clients (2)										AB						
	3	Honoraires rétrocédés (dont suppléments rétrocédés) (3)										AC	1 544		3,91 %			
	4	Montant net des recettes										AD	39 481		100,00 %			
	5	Produits financiers (4)										AE	1					
	6	Gains divers (5)										AF	2 244		5,68 %			
	7	TOTAL (ligne 4 à 6)										AG	41 726		105,69 %			
D É P E N S E S P R O F E S S I O N N E L L E S	8	Achats (6)										BA	84		0,21 %			
	9	Frais de personnel		Salaires nets et avantages en nature (7)								BB	83		0,21 %			
	10			Charges sociales sur salaires (parts patronale et ouvrière)								BC	75		0,19 %			
	11			Taxe sur la valeur ajoutée								BD						
	12	Impôts et taxes (8)		Contribution économique territoriale								JY	407		1,03 %			
	13			Autres impôts								BS	409		1,04 %			
	14			(9) Contribution sociale généralisée déductible								BV	1 114		2,82 %			
	15			Loyer et charges locatives								BF	5 283		13,38 %			
	16			Location de matériel et de mobilier – dont redevances de collaboration (10)				BW	52		BG	248		0,63 %				
	17			Entretien et réparations				536		1,36 %								
	18			Personnel intérimaire				39		0,10 %								
	19			Petit outillage (11)				1 222		3,10 %								
	20			Chauffage, eau, gaz, électricité				263		0,67 %								
	21			Honoraires ne constituant pas les rétrocessions (11)				1 153		2,92 %								
	22			Primes d'assurances				359		0,91 %								
	23			Frais de véhicules (12)				2 530		6,41 %								
	24			Autres frais de déplacements (voyages...)				382		0,97 %								
	25	Charges sociales personnelles (13)		dont obligatoires				BT	3 767									
				dont cotisations facultatives Madelin		BZ	1 200		dont facultatives aux nouveaux plans d'épargne retraite		BU	19						
	26			Frais de réception, de représentation et de congrès				565		1,43 %								
27			Fournitures de bureau, frais de documentation, de correspondance et de téléphone				998		2,53 %									
28			Frais d'actes et de contentieux				5		0,01 %									
29			Cotisations syndicales et professionnelles				BY	162		0,41 %								
30			Autres frais divers de gestion				444		1,12 %									
31			Frais financiers (14)								BN	109		0,28 %				
32			Pertes diverses (15)								BP	3		0,01 %				
33	TOTAL (lignes 8 à 32)										BR	21 461		54,36 %				

NOM ET PRENOMS OU DÉNOMINATION **PSYCHOMOTRICIEN(NE)**


N° SIRET

70 Adhérents

DÉTERMINATION DU RÉSULTAT	4	34	Excédent (ligne 7 – ligne 33)						CA	20 265	51,33 %	
			35	Plus-values à court terme (16)						CB	80	0,20 %
			36	Divers à réintégrer (17)						CC	551	1,40 %
			37	Bénéfice Société civile de moyen (18)						CD		
			38	TOTAL (ligne 34 à 37)						CE	20 896	52,93 %
			39	Insuffisance (ligne 33 – ligne 7)						CF		
			40	Frais d'établissement (19)						CG		
			41	Dotation aux amortissements (20)						CH	573	1,45 %
				dont amortissement des éléments incorporels du fonds qui sont indissociables (art. 39, 1 – 2°, al. 3)						BE		
			42	Moins-value à court terme						CK		
			43	Divers à déduire (21)	dont exonération sur le bénéfice « zone franche urbaine territoire entrepreneur »	CS	194	dont l'abondement sur l'épargne salariale	CT		1 450	3,67 %
					dont exonération sur le bénéfice « entreprise nouvelle »	AW	454	dont exonération sur le bénéfice « jeunes artistes »	CO			
					dont exonération « jeunes entreprises innovantes »	CU		dont déductions « médecins conventionnés de secteur I »	CQ			
					dont exonération médecins « zones déficitaires en offre de soins »	CI		dont aides Fonds de solidarité Covid	CJ			
		44	Déficit Société civile de moyens (18)						CM	2	0,01 %	
		45	TOTAL (lignes 39 à 44)						CN	2 025	5,13 %	
		46	Bénéfice (ligne 38 – ligne 45)						CP	18 870	47,80 %	
		47	Déficit (ligne 45 – ligne 38)						CR			
	5	Taxe sur la valeur ajoutée		Montant de la TVA afférente aux recettes brutes :				CX				
				Montant de la TVA afférente aux achats (biens et services autres qu'immobilisations) :				CY				
				dont montant de la TVA afférente aux honoraires rétrocedés :				CZ				
	6	Contribution économique territoriale (23)		Recettes provenant d'activités exonérées à titre permanent :				AU				
	7	Barèmes kilométriques (évaluation forfaitaire des frais de transport : autos et/ou motos) (B) et (12) (1) Type : T (véhicule de tourisme ; M (Moto) ; V (Vélocycle, scooter) ; (2) mettre une croix dans la colonne ; (3) indiquer : thermique, à hydrogène, hybride, électrique ; (4) indiquer : diesel, super sans plomb, GPL.										
		Désignation des véhicules :		Puissance fiscale	Barème BNC (2)	Barème BIC (2)	Motorisation (3)	Type de carburant (4)	Kilométrage professionnel	Indemnités kilométriques déductibles	Amortissements pratiqués à réintégrer (si véhicules inscrits au registre des immobilisations)	
		Modèle(s)	Type (1)									
			T		X				6 001			
		Frais réels non couverts par les barèmes kilométriques ----->										
		Total A à reporter ligne 23 de l'annexe 2035 A ; total B à reporter au cadre B de la page 2 de la déclaration 2035								A		B

2035 moyenne, en Euros, issue des déclarations n° 2035 des revenus 2021 des Adhérents BNC d'ARCOLIB

STATISTIQUES PAR TRANCHES DE RECETTES – PSYCHOMOTRICIEN(NE)

 2021		Tranche n° 1		Tranche n° 2	
		de 0 € à 37 593 €		de 37 594 € à 145 705 €	
		37 Adhérents		34 Adhérents	
RECETTES	Recettes encaissées	26 965	103,03 %	56 224	104,29 %
	A déduire : Débours payés				
	Honoraires rétrocedés	794	3,03 %	2 315	4,29 %
	Montant net des Recettes	26 171	100,00 %	53 909	100,00 %
	Produits financiers	1		2	
Gains divers	2 602	9,94 %	1 789	3,32 %	
TOTAL RECETTES		28 773	109,94 %	55 700	103,32 %
DÉPENSES	Achats	53	0,20 %	115	0,21 %
	Salaires nets	72	0,28 %	104	0,19 %
	Charges sociales sur salaires	38	0,15 %	118	0,22 %
	Taxe sur la Valeur Ajoutée				
	Contrib. Économique Territoriale	365	1,39 %	457	0,85 %
	Autres impôts	272	1,04 %	563	1,04 %
	CSG déductible	511	1,95 %	1 737	3,22 %
	Loyers et charges locatives	3 856	14,73 %	6 943	12,88 %
	Location de matériel et mobilier	304	1,16 %	180	0,33 %
	- Entretien et réparations	382	1,46 %	687	1,27 %
	- Personnel intérimaire	39	0,15 %	38	0,07 %
	- Petit outillage	1 180	4,51 %	1 261	2,34 %
	- Chauffage, eau, gaz, électricité	227	0,87 %	294	0,55 %
	- Honoraires non rétrocedés	1 202	4,59 %	1 104	2,05 %
	- Primes d'assurances	335	1,28 %	392	0,73 %
	TOTAL T.F.S.E.	3 365	12,86 %	3 776	7,00 %
	- Frais de véhicules	2 352	8,99 %	2 823	5,24 %
	- Autres frais de déplacements	335	1,28 %	428	0,79 %
	TOTAL TRANSPORTS ET DÉPLACEMENTS	2 688	10,27 %	3 251	6,03 %
	- Charges sociales Obligatoires	2 037	7,78 %	5 545	10,29 %
	- Charges sociales Facultatives Madelin	960	3,67 %	1 480	2,75 %
	- Charges sociales Facultatives NPER	35	0,13 %		
	CHARGES SOCIALES PERSONNELLES	3 032	11,59 %	7 025	13,03 %
- Frais de réception, représentation, congrès	481	1,84 %	672	1,25 %	
- Fournitures de bureau, documentation, ...	885	3,38 %	1 109	2,06 %	
- Frais d'actes et contentieux	2	0,01 %	9	0,02 %	
- Cotisations syndicales et professionnelles	125	0,48 %	204	0,38 %	
- Autres frais divers de gestion	367	1,40 %	578	1,07 %	
TOTAL FRAIS DIVERS DE GESTION	1 861	7,11 %	2 572	4,77 %	
Frais financiers	120	0,46 %	96	0,18 %	
Pertes diverses	5	0,02 %			
TOTAL DÉPENSES	16 544	63,22 %	26 938	49,97 %	
RÉSULTAT	Excédent	12 229	46,73 %	28 761	53,35 %
	Plus-values à court terme			164	0,30 %
	Divers à réintégrer	485	1,85 %	633	1,17 %
	Bénéfice SCM				
	Frais d'établissement				
	Dotation aux amortissements	281	1,07 %	886	1,64 %
	Moins-values à court terme				
	Divers à déduire	1 333	5,09 %	1 535	2,85 %
	Déficit SCM			5	0,01 %
	RÉSULTAT	11 100	42,41 %	27 133	50,33 %
Kilométrage moyen	5 262 km		7 135 km		

PSYCHOMOTRICIEN(NE) - ÉVOLUTION SUR 10 ANS

En €URO5

Année	2012	% Var.	2013	% Var.	2014	% Var.	2015	% Var.	2016	% Var.	2017	% Var.	2018	% Var.	2019	% Var.	2020	% Var.	2021
Nb Adhérents	24	12/13	26	13/14	28	14/15	35	15/16	45	16/17	45	17/18	50	18/19	62	19/20	64	20/21	70
RECETTES NETTES	29 125	-1,72	28 624	11,82	32 008	6,84	34 198	-2,83	33 231	7,49	35 721	8,64	38 808	-0,28	38 701	-18,82	31 417	25,67	39 481
Impôts et Taxes	1 452		1 403		1 487		1 656		1 517		1 464		2 338		2 209		1 470		1 930
Transport et Dépl.	2 704		3 088		3 053		3 239		2 962		3 224		3 282		2 837		2 305		2 912
Ch. Soc. Perso.	4 297		4 344		4 455		4 761		5 988		5 255		5 784		4 937		4 741		4 985
Autres Charges	9 290		9 806		10 105		10 268		10 242		11 844		11 604		12 010		11 167		11 634
TOTAL DÉPENSES	17 743	5,06	18 641	2,46	19 100	4,31	19 924	3,94	20 709	5,21	21 787	5,60	23 008	-4,41	21 993	-10,50	19 683	9,03	21 461
RÉSULTAT NET	12 555	-10,28	11 264	31,68	14 832	4,98	15 571	-7,26	14 440	12,44	16 237	3,49	16 803	-0,10	16 786	-20,28	13 381	41,02	18 870

