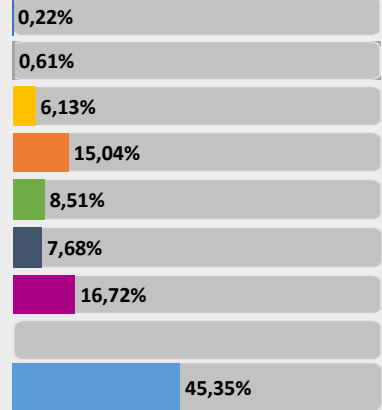
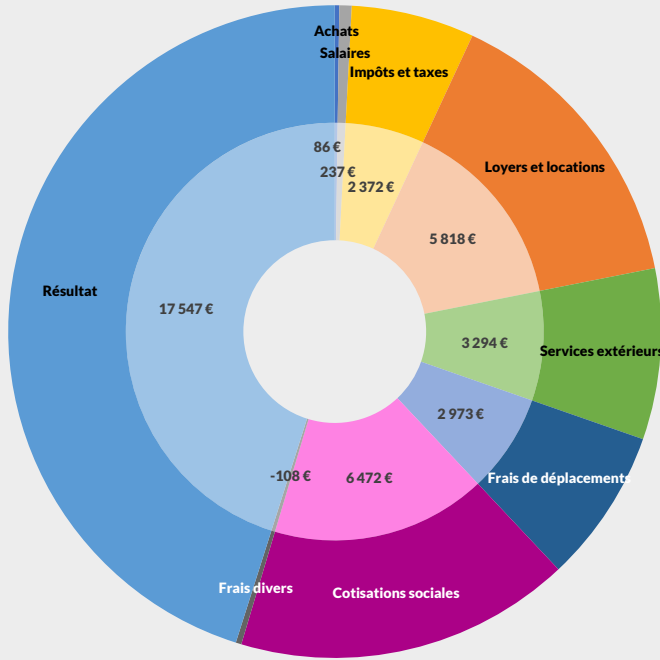




REVENUS 2022

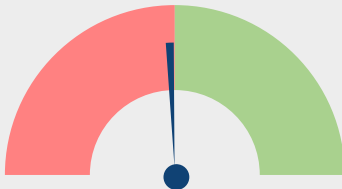
Nombre : 75 adhérents

Répartition des recettes nettes

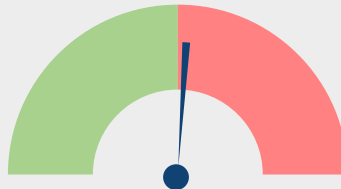


Evolutions des postes entre 2021 et 2022

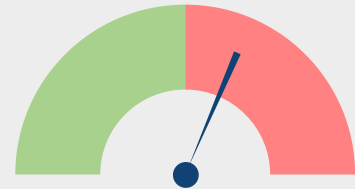
Recettes nettes



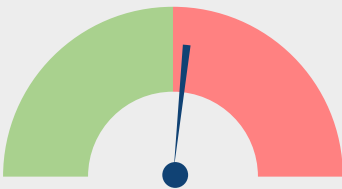
Achats



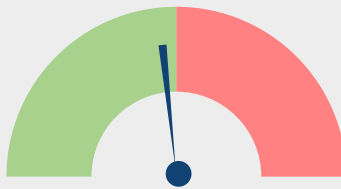
Impôts et taxes



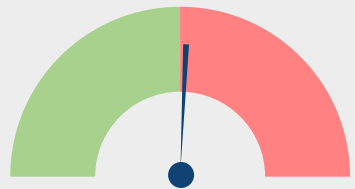
Loyers et Locations



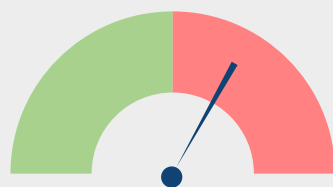
Travaux, Fournitures et Services ext.



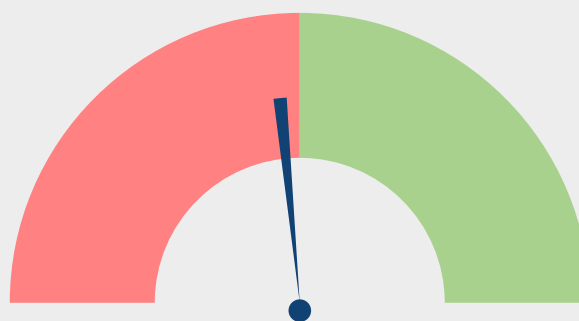
Frais de déplacements



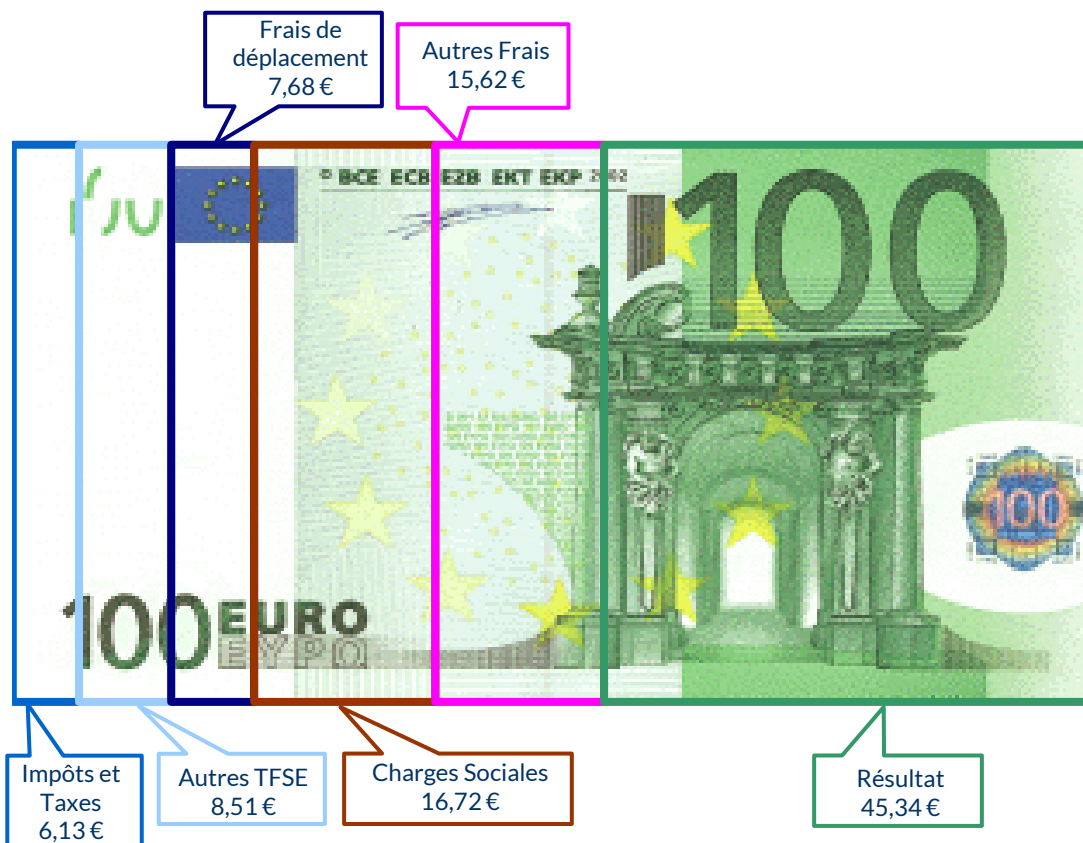
Cotisations sociales exploitant



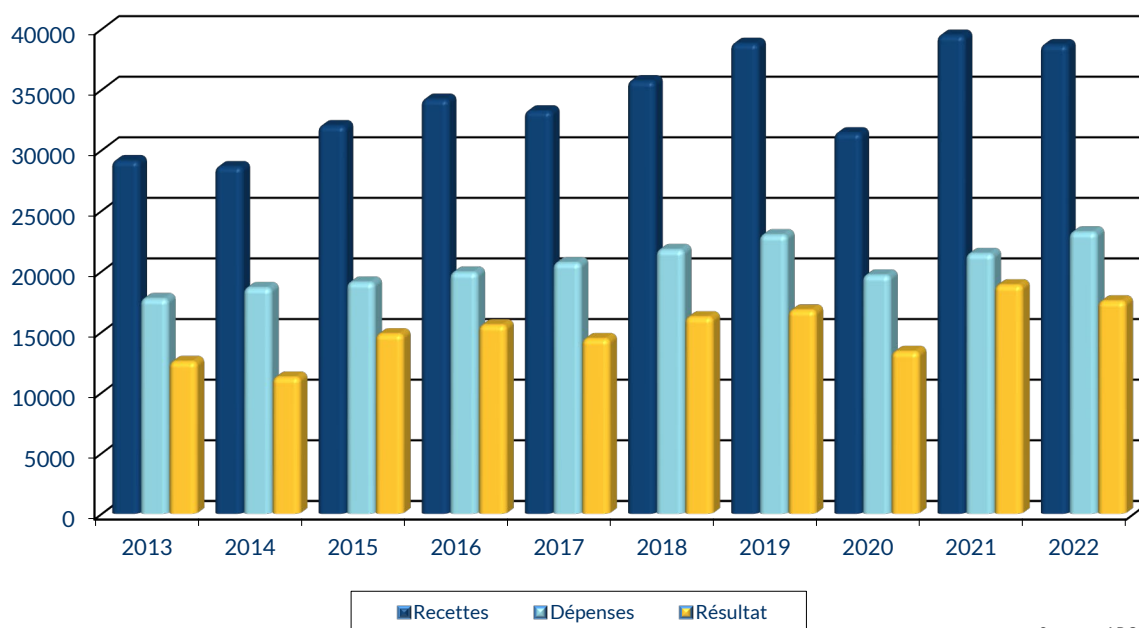
Résultat



UTILISATION DE 100 € DE RECETTES EN 2022



ÉVOLUTION DE LA PROFESSION SUR 10 ANS



Sources : ARCOLIB

RENNES

8 place du Colombier
BP 40415
35 004 RENNES Cedex

VANNES

1 rue Anita Conti
56 000 VANNES

PARIS

15 avenue Trudaine
75 009 PARIS

pour AJ **1** | **2** | mois

1		NOM ET PRENOMS OU DÉNOMINATION		PSYCHOMOTRICIEN(NE)															
Nature de l'activité (1)		75 Adhérents										Code activité pour les praticiens médicaux							
N° SIRET												si exercice en société (2)		AV	Nombre d'associés		AS		
Résultat déterminé (2)		d'après les règles « recettes-dépenses »					AK	d'après les règles « créances-dettes »					AL						
Comptabilité tenue (2) :		Hors taxe	CV	Taxe incluse		CW	Non assujetti à la TVA					AT	<input checked="" type="checkbox"/>						
Si vous êtes adhérent d'un organisme agréé (association ou organisme mixte) ou client d'un viseur fiscal		AM	<input checked="" type="checkbox"/>	Année d'adhésion			Nombre de salariés		AP			Salaires nets perçus		AR					
Montant des immobilisations (report du total des bases amortissables hors TVA déductible de la col.4 du tableau I de la déclaration n° 2035)												DA							
R E C E T T E S	1	Recettes encaissées y compris les remboursements de frais (1)										AA	39 908		103,13 %				
	2	À déduire Débours payés pour le compte des clients (2)										AB							
	3	Honoraires rétrocedés (dont suppléments rétrocedés) (3)										AC	1 211		3,13 %				
	4	Montant net des recettes										AD	38 697		100,00 %				
	5	Produits financiers (4)										AE	1						
	6	Gains divers (5)										AF	2 566		6,63 %				
	7	TOTAL (ligne 4 à 6)										AG	41 263		106,63 %				
	D É P E N S E S P R O F E S S I O N N E L L E S	8	Achats (6)										BA	86		0,22 %			
9		Frais de personnel		Salaires nets et avantages en nature (7)								BB	175		0,45 %				
10				Charges sociales sur salaires (parts patronale et ouvrière)								BC	62		0,16 %				
11				Taxe sur la valeur ajoutée								BD							
12		Impôts et taxes (8)		Contribution économique territoriale								JY	373		0,96 %				
13				Autres impôts								BS	556		1,44 %				
14				(9) Contribution sociale généralisée déductible								BV	1 442		3,73 %				
15		Loyer et charges locatives										BF	5 655		14,61 %				
16				Location de matériel et de mobilier – dont redevances de collaboration (10)					BW	40		BG	163		0,42 %				
17				Entretien et réparations					408		1,05 %	Total : Travaux, Fournitures et Services Extérieurs							
18				Personnel intérimaire					42		0,11 %								
19				Petit outillage (11)					1 089		2,81 %				BH	3 294		8,51 %	
20				Chauffage, eau, gaz, électricité					308		0,80 %								
21				Honoraires ne constituant pas les rétrocessions (11)					1 093		2,82 %								
22				Primes d'assurances					354		0,91 %								
23				Frais de véhicules (12) (cocher la case si évaluation forfaitaire) ...					2 657		6,87 %								
24				Autres frais de déplacements (voyages...)...					316		0,82 %					BJ	2 973		7,68 %
25		Charges sociales personnelles (13)		dont obligatoires					BT	5 242						BK	6 472		16,72 %
		dont cotisations facultatives Madelin		BZ	1 166		dont facultatives aux nouveaux plans d'épargne retraite		BU	64									
26				Frais de réception, de représentation et de congrès					470		1,21 %	Total : Frais divers de gestion							
27			Fournitures de bureau, frais de documentation, de correspondance et de téléphone					892		2,31 %									
28			Frais d'actes et de contentieux					4		0,01 %					BM	1 847		4,77 %	
29			Cotisations syndicales et professionnelles					BY	120		0,31 %								
30			Autres frais divers de gestion					361		0,93 %									
31	Frais financiers (14)										BN	134		0,35 %					
32	Pertes diverses (15)										BP	7		0,02 %					
33	TOTAL (lignes 8 à 32)										BR	23 242		60,06 %					

NOM ET PRENOMS OU DÉNOMINATION **PSYCHOMOTRICIEN(NE)**

N° SIRET

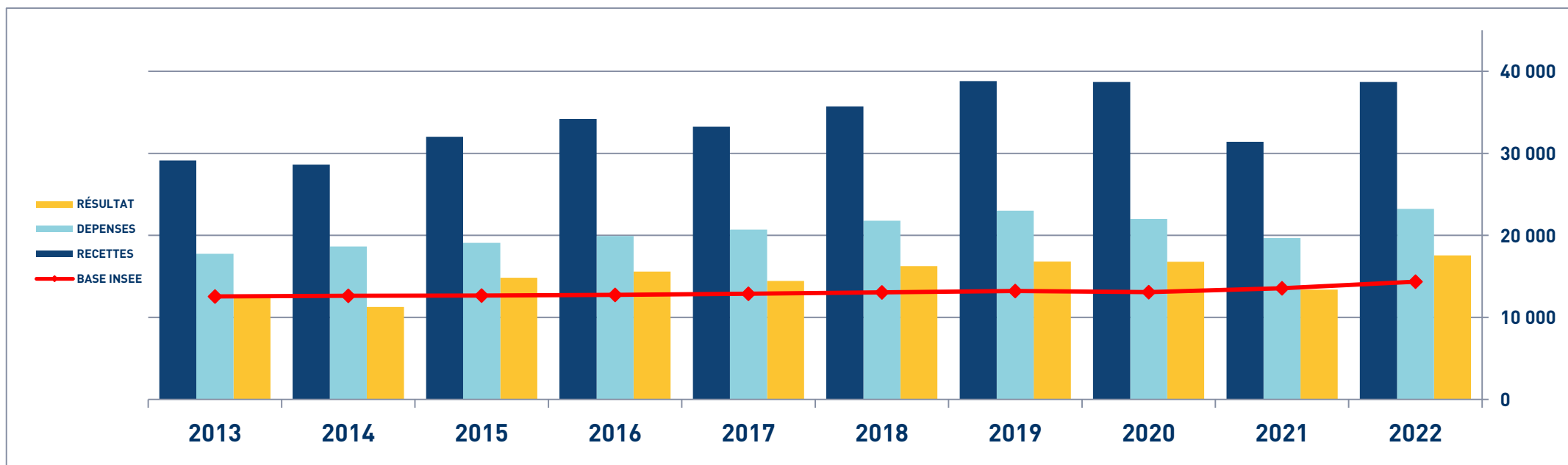
75 Adhérents

DÉTERMINATION DU RÉSULTAT	4	34	Excédent (ligne 7 – ligne 33)						CA	18 021 46,57 %	
		35	Plus-values à court terme (16)						CB	74 0,19 %	
		36	Divers à réintégrer (17)						CC	658 1,70 %	
		37	Bénéfice Société civile de moyen (18)						CD	1	
		38	TOTAL (ligne 34 à 37)						CE	18 754 48,46 %	
		39	Insuffisance (ligne 33 – ligne 7)						CF		
		40	Frais d'établissement (19)						CG	4 0,01 %	
		41	Dotation aux amortissements (20)						CH	625 1,62 %	
			dont amortissement des éléments incorporels du fonds qui sont indissociables (art. 39, 1 – 2°, al. 3)						BE		
		42	Moins-value à court terme						CK		
		43	Divers à déduire (21)	dont exonération sur le bénéficiaire « zone franche urbaine territoire entrepreneur »	CS	70	dont l'abondement sur l'épargne salariale	CT		CL	572 1,48 %
				dont exonération sur le bénéficiaire « entreprise nouvelle »	AW	393	dont exonération sur le bénéficiaire « jeunes artistes »	CO			
				dont exonération « jeunes entreprises innovantes »	CU		dont déductions « médecins conventionnés de secteur I »	CQ			
				dont exonération médecins « zones déficitaires en offre de soins »	CI		dont aides Fonds de solidarité Covid	CJ	1		
	44	Déficit Société civile de moyens (18)						CM	5 0,01 %		
	45	TOTAL (lignes 39 à 44)						CN	1 206 3,12 %		
	46	Bénéfice (ligne 38 – ligne 45)						CP	17 547 45,34 %		
	47	Déficit (ligne 45 – ligne 38)						CR			
	5	Taxe sur la valeur ajoutée	Montant de la TVA afférente aux recettes brutes :						CX		
			Montant de la TVA afférente aux achats (biens et services autres qu'immobilisations) :						CY		
			dont montant de la TVA afférente aux honoraires rétrocédés :						CZ		
	6	Contribution économique territoriale (23)	Recettes provenant d'activités exonérées à titre permanent :						AU		
	7	Barèmes kilométriques (évaluation forfaitaire des frais de transport : autos et/ou motos) (B) et (12) (1) Type : T (véhicule de tourisme ; M (Moto) ; V (Vélocycle, scooter) ; (2) mettre une croix dans la colonne ; (3) indiquer : thermique, à hydrogène, hybride, électrique ; (4) indiquer : diesel, super sans plomb, GPL.									
	Désignation des véhicules :		Puissance fiscale	Barème BNC (2)	Barème BIC (2)	Motorisation (3)	Type de carburant (4)	Kilométrage professionnel	Indemnités kilométriques déductibles	Amortissements pratiqués à réintégrer (si véhicules inscrits au registre des immobilisations)	
	Modèle(s)	Type (1)									
				X				6 037			
	Frais réels non couverts par les barèmes kilométriques ----->										
	Total A à reporter ligne 23 de l'annexe 2035 A ; total B à reporter au cadre B de la page 2 de la déclaration 2035								A		B


PSYCHOMOTRICIEN(NE) - ÉVOLUTION SUR 10 ANS

En eUR0S

Année	2013	% Var.	2014	% Var.	2015	% Var.	2016	% Var.	2017	% Var.	2018	% Var.	2019	% Var.	2020	% Var.	2021	% Var.	2022
Nb Adhérents	26	13/14	28	14/15	35	15/16	45	16/17	45	17/18	50	18/19	62	19/20	64	20/21	70	21/22	75
RECETTES NETTES	28 624	11,82	32 008	6,84	34 198	-2,83	33 231	7,49	35 721	8,64	38 808	-0,28	38 701	-18,82	31 417	25,67	39 481	-1,99	38 697
Impôts et Taxes	1 403		1 487		1 656		1 517		1 464		2 338		2 209		1 470		1 930		2 371
Transport et Dépl.	3 088		3 053		3 239		2 962		3 224		3 282		2 837		2 305		2 912		2 973
Ch. Soc. Perso.	4 344		4 455		4 761		5 988		5 255		5 784		4 937		4 741		4 985		6 472
Autres Charges	9 806		10 105		10 268		10 242		11 844		11 604		12 010		11 167		11 634		11 426
TOTAL DÉPENSES	18 641	2,46	19 100	4,31	19 924	3,94	20 709	5,21	21 787	5,60	23 008	-4,41	21 993	-10,50	19 683	9,03	21 461	8,30	23 242
RÉSULTAT NET	11 264	31,68	14 832	4,98	15 571	-7,26	14 440	12,44	16 237	3,49	16 803	-0,10	16 786	-20,28	13 381	41,02	18 870	-7,01	17 547



STATISTIQUES PAR TRANCHES DE RECETTES - PSYCHOMOTRICIEN(NE)

 2022 <small>ORGANISME DE GESTION ABREÉ AU SERVICE DES AGRICULTEURS, ARTISANS, COMMERÇANTS ET PROFESSIONS LIBÉRALES www.arcolib.fr</small>		Tranche n° 1		Tranche n° 2	
		de 0 € à 39 899 €		de 39 900 € à 86 004 €	
		39 Adhérents		37 Adhérents	
RECETTES	Recettes encaissées	28 510	108,27 %	51 921	100,31 %
	A déduire : Débours payés				
	Honoraires rétrocedés	2 176	8,26 %	161	0,31 %
	Montant net des Recettes	26 333	100,00 %	51 761	100,00 %
	Produits financiers			2	
Gains divers	3 324	12,62 %	1 711	3,31 %	
TOTAL RECETTES		29 657	112,62 %	53 474	103,31 %
DÉPENSES	Achats	70	0,27 %	101	0,20 %
	Salaires nets	248	0,94 %	94	0,18 %
	Charges sociales sur salaires	45	0,17 %	78	0,15 %
	Taxe sur la Valeur Ajoutée				
	Contrib. Économique Territoriale	299	1,14 %	450	0,87 %
	Autres impôts	309	1,17 %	807	1,56 %
	CSG déductible	919	3,49 %	2 022	3,91 %
	Loyers et charges locatives	4 692	17,82 %	6 805	13,15 %
	Location de matériel et mobilier	176	0,67 %	145	0,28 %
	- Entretien et réparations	369	1,40 %	442	0,85 %
	- Personnel intérimaire	45	0,17 %	39	0,08 %
	- Petit outillage	976	3,71 %	1 219	2,36 %
	- Chauffage, eau, gaz, électricité	316	1,20 %	290	0,56 %
	- Honoraires non rétrocedés	1 065	4,04 %	1 124	2,17 %
	- Primes d'assurances	331	1,26 %	376	0,73 %
	TOTAL T.F.S.E.	3 103	11,78 %	3 491	6,74 %
	- Frais de véhicules	2 109	8,01 %	3 204	6,19 %
	- Autres frais de déplacements	323	1,23 %	299	0,58 %
	TOTAL TRANSPORTS ET DÉPLACEMENTS	2 432	9,24 %	3 504	6,77 %
	- Charges sociales Obligatoires	2 701	10,26 %	7 910	15,28 %
	- Charges sociales Facultatives Madelin	926	3,52 %	1 393	2,69 %
	- Charges sociales Facultatives NPER			129	0,25 %
	CHARGES SOCIALES PERSONNELLES	3 627	13,77 %	9 432	18,22 %
	- Frais de réception, représentation, congrès	424	1,61 %	526	1,02 %
	- Fournitures de bureau, documentation, ...	726	2,76 %	1 072	2,07 %
- Frais d'actes et contentieux	2	0,01 %	6	0,01 %	
- Cotisations syndicales et professionnelles	126	0,48 %	113	0,22 %	
- Autres frais divers de gestion	284	1,08 %	433	0,84 %	
TOTAL FRAIS DIVERS DE GESTION	1 563	5,94 %	2 149	4,15 %	
Frais financiers	144	0,55 %	119	0,23 %	
Pertes diverses	12	0,05 %	1		
TOTAL DÉPENSES	17 642	67,00 %	29 201	56,42 %	
RÉSULTAT	Excédent	12 015	45,63 %	24 272	46,89 %
	Plus-values à court terme	80	0,30 %	66	0,13 %
	Divers à réintégrer	712	2,70 %	605	1,17 %
	Bénéfice SCM	1			
	Frais d'établissement	8	0,03 %		
	Dotation aux amortissements	497	1,89 %	742	1,43 %
	Moins-values à court terme				
	Divers à déduire	535	2,03 %	596	1,15 %
	Déficit SCM			11	0,02 %
	RÉSULTAT	11 768	44,69 %	23 594	45,58 %
Kilométrage moyen	4 818 km		7 138 km		