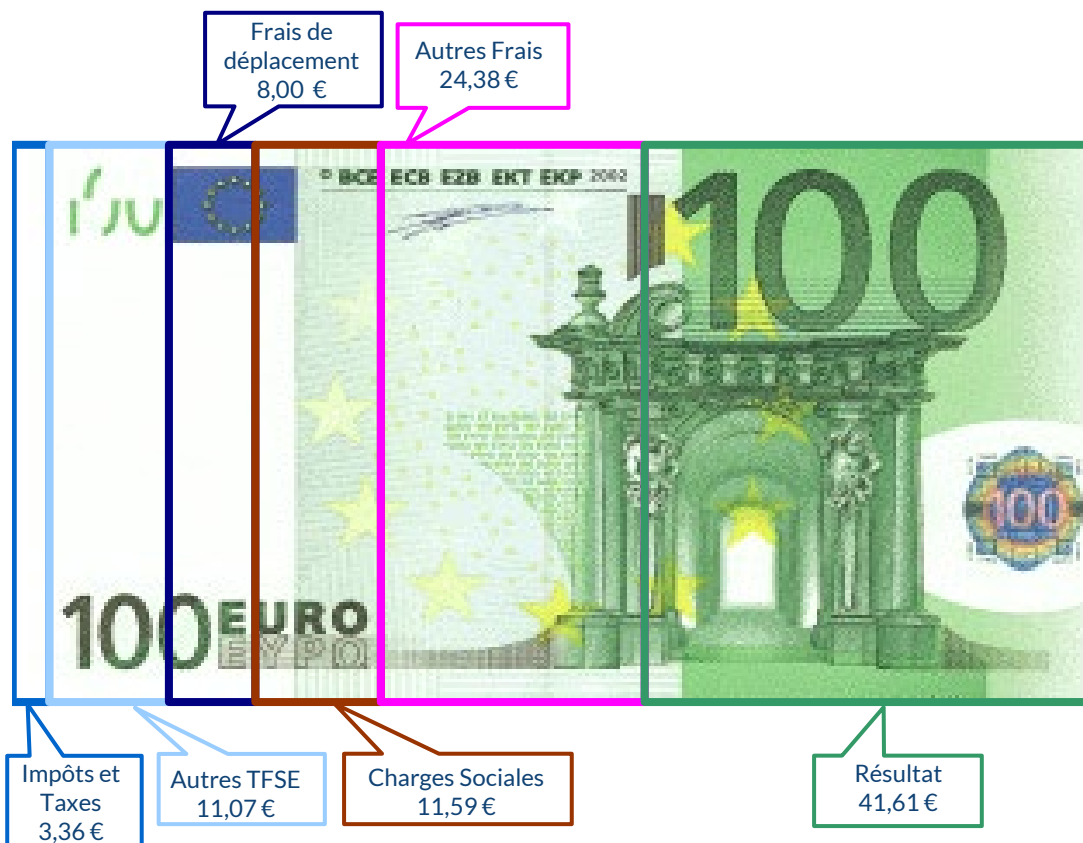
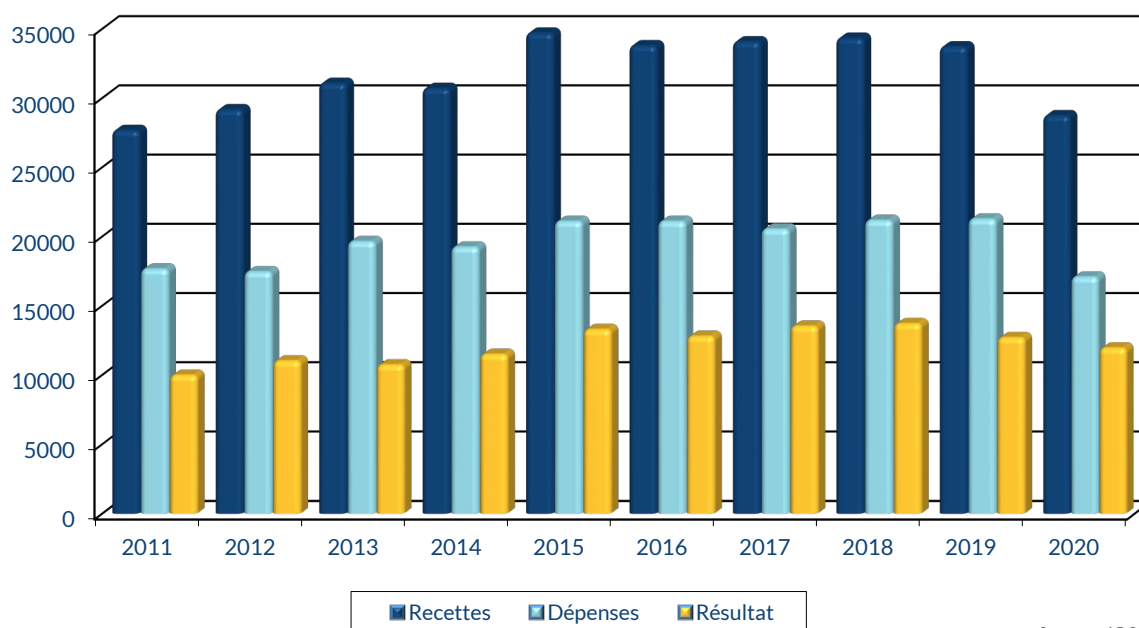


UTILISATION DE 100 € DE RECETTES EN 2020



ÉVOLUTION DE LA PROFESSION SUR 10 ANS



Sources : ARCOLIB

RENNES

8 place du Colombier
BP 40415
35 004 RENNES Cedex

VANNES

1 rue Anita Conti
56 000 VANNES

PARIS

15 avenue Trudaine
75 009 PARIS

NOM ET PRENOMS OU DÉNOMINATION		PSYCHOTHERAPEUTE	
N° SIRET	si exercice en société (3)	AV	AS
65 Adhérents			
Resultat déterminé (2)	d'après les règles « recettes-dépenses » AK	d'après les règles « créances-dettes » AL	AT
Comptabilité tenue (2)	Hors taxe CV <input checked="" type="checkbox"/> Taxe incluse CW	Non assujéti à la TVA	
Si vous êtes adhérent d'un organisme agréé (association ou organisme mixte) ou client d'un visuel fiscal	Années de déduction AM	Nombre de AP	Salaires nets AR
Montant des immobilisations (report du total des bases amortissables hors TVA déductible de la col.4 du tableau I de la déclaration n° 2035)	DA	salaires perçus	AR
2	1 Recettes encaissées y compris les remboursements de frais (1)	AA	28 745 100,02 %
R	2 A déduire	AB	
3	3 Dehors payés pour le compte des clients (2)	AC	7 0,02 %
C	4 Honoraires rétrocédés (dont suppléments rétrocédés)	(3)	
E	4 Montant net des recettes	AD	28 738 100,00 %
T	5 Produits financiers (4)	AE	
E	6 Gains divers (5)	AF	2 137 7,46 %
S	7	AF	30 875 107,44 %
TOTAL (ligne 4 à 6) AG			
3	8 Achats (6)	BA	50 0,17 %
9	9 Frais de personnel	BB	40 0,13 %
10	10 Charges sociales sur salaires (parts patronale et ouvrière)	BC	11 0,04 %
11	11 Taxe sur la valeur ajoutée	BD	
12	12 Impôts et taxes	JY	318 1,11 %
13	13 Autres impôts	BS	221 0,77 %
14	14 (9) Contribution sociale généralisée déductible	BV	426 1,48 %
15	15 Loyer et charges locatives	BF	3 927 13,46 %
16	16 Location de matériel et de mobilier - dont redevances de collaboration (10)	BW	48 0,17 %
17	17 Entretien et réparations	BX	
18	18 Personnel intermédiaire	total : 189 0,66 %	
19	19 Petit outillage (11)	Travaux, Fournitures 6 0,02 %	
20	20 Chauffage, eau, gaz, électricité	382 1,33 %	
21	21 Honoraires ne constituant pas les rétrocessions (11)	et autres 1 603 5,48 %	
22	22 Primes d'assurances	361 1,26 %	
23	23 Frais de véhicules (12)	1 857 6,46 %	
24	24 Autres frais de déplacements (voyages, ...)	total : 443 1,54 %	
Déplacements			
25	25 Charges sociales personnelles	BT	2 156 7,11 %
26	26 Frais de réception, de représentation et de congrès	BZ	1 161 3,81 %
27	27 Fournitures de bureau, frais de documentation, de correspondance et de téléphone	BU	13 0,04 %
28	28 Frais d'articles et de contenu	total : 669 2,13 %	
29	29 Cotisations syndicales et professionnelles	Frais divers de gestion 1 254 3,86 %	
30	30 Autres frais divers de gestion	1 145 3,51 %	
31	31 Frais financiers (14)	BY	145 0,50 %
32	32 Pertes diverses (15)	BK	1 018 3,24 %
33	33	BN	145 0,46 %
TOTAL (lignes 8 à 32) BR			
17 087 59,46 %			

2035 moyenne, en Euros, issue des déclarations n° 2035 des revenus 2020 des Adhérents BNC d'ARCOLIB

NOM ET PRENOMS OU DÉNOMINATION		PSYCHOTHERAPEUTE	
N° SIRET	si exercice en société (3)	AV	AS
65 Adhérents			
4	34 Excédent (ligne 7 - ligne 33)	CA	13 788 47,93 %
D	35 Plus-values à court terme (16)	CB	
E	36 Divers à réintégrer (17)	CC	524 1,87 %
T	37 Bénéfice Société civile de moyen (18)	CD	
E	38	CE	14 312 49,01 %
TOTAL (ligne 34 à 37) CE			
39	39 Insuffisance (ligne 33 - ligne 7)	CF	
40	40 Frais d'établissement (19)	CG	
41	41 Dotation aux amortissements (20)	CH	819 2,85 %
42	42 Moins-value à court terme	CK	34 0,12 %
Dont exonération sur le bénéfice « zone franche urbaine territoire entrepreneur »			
Dont exonération sur le bénéfice « entreprise nouvelle »			
Dont exonération « jeunes entreprises innovantes »			
Dont exonération médecins « zones défavorisées en offre de soins »			
Divers à déduire (21)			
43	43	CS	
Dont exonération sur le bénéfice « zone franche urbaine territoire entrepreneur »			
Dont exonération sur le bénéfice « entreprise nouvelle »			
Dont exonération « jeunes entreprises innovantes »			
Dont exonération médecins « zones défavorisées en offre de soins »			
Dont déductions « médecins conventionnés de secteur I »			
Dont laboremment sur le salaire			
Dont exonération sur le bénéfice « jeunes artistes »			
Dont exonération sur le bénéfice « médecins conventionnés de secteur I »			
44	44 Déficit Société civile de moyens (16)	CM	
45	45	CN	2 353 8,19 %
TOTAL (lignes 39 à 44) CN			
46	46 Bénéfice (ligne 38 - ligne 45)	CP	11 959 41,63 %
47	47 Déficit (ligne 45 - ligne 38)	CR	
Montant de la TVA afférente aux recettes brutes :			
Montant de la TVA afférente aux achats (biens et services autres qu'immobilisations) :			
dont montant de la TVA afférente aux honoraires rétrocédés :			
5	5	CX	596
Taxe sur la valeur ajoutée			
dont montant de la TVA afférente aux honoraires rétrocédés :			
6	6	CY	139
Contribution économique territoriale (23)			
Recettes provenant d'activités exonérées à titre permanent :			
7	7	AU	
Barèmes kilométriques (évaluation forfaitaire des frais de transport : autos et/ou motos) (B) et (12)			
(1) Type : T (véhicule de tourisme : M (Moto) ; V (Véhicule, scooter) ; (2) mettre une croix dans la colonne ; (3) indiquer : super, diesel, super sans plomb, GPL.			
Designation des véhicules :			
Modèle(s)	Type (1)	Puissance fiscale (2)	Barème BNC (2)
	T		X
Kilométrage professionnel			
4 848			
Amortissements pratiqués à réintégrer (3) (voir registre des immobilisations)			
Frais réels non couverts par les barèmes kilométriques			
Total A à reporter ligne 23 de l'annexe 2035 A ; total B à reporter au cadre B de la page 2 de la déclaration 2035			
A			
B			

2035 moyenne, en Euros, issue des déclarations n° 2035 des revenus 2020 des Adhérents BNC d'ARCOLIB

PSYCHOTHERAPEUTE

MOYENNE DE L'ACTIVITÉ EN 2020

pour AJ **1 2** mois

1		NOM ET PRENOMS OU DÉNOMINATION		PSYCHOTHERAPEUTE											
Nature de l'activité (1)		65 Adhérents										Code activité pour les praticiens médicaux			
N° SIRET											si exercice en société (2)	AV	Nombre d'associés	AS	
Résultat déterminé (2)		d'après les règles « recettes-dépenses »				AK	d'après les règles « créances-dettes »				AL				
Comptabilité tenue (2) :		Hors taxe	CV	<input checked="" type="checkbox"/>	Taxe incluse	CW	Non assujetti à la TVA				AT				
Si vous êtes adhérent d'un organisme agréé (association ou organisme mixte) ou client d'un viseur fiscal		AM	<input checked="" type="checkbox"/>	Année d'adhésion					Nombre de salariés	AP			Salaires nets perçus	AR	
Montant des immobilisations (report du total des bases amortissables hors TVA déductible de la col.4 du tableau I de la déclaration n° 2035)												DA			
R E C E T T E S	1	Recettes encaissées y compris les remboursements de frais (1)										AA	28 745	100,02 %	
	2	À déduire Débours payés pour le compte des clients (2)										AB			
	3	Honoraires rétrocedés (dont suppléments rétrocedés) (3)										AC	7	0,02 %	
	4	Montant net des recettes										AD	28 738	100,00 %	
	5	Produits financiers (4)										AE			
	6	Gains divers (5)										AF	2 137	7,44 %	
	7	TOTAL (ligne 4 à 6)										AG	30 875	107,44 %	
D É P E N S E S P R O F E S S I O N N E L L E S	8	Achats (6)										BA	50	0,17 %	
	9	Frais de personnel Salaires nets et avantages en nature (7)										BB	40	0,14 %	
	10	Charges sociales sur salaires (parts patronale et ouvrière)										BC	11	0,04 %	
	11	Taxe sur la valeur ajoutée										BD			
	12	Impôts et taxes (8) Contribution économique territoriale										JY	318	1,11 %	
	13	Autres impôts										BS	221	0,77 %	
	14	(9) Contribution sociale généralisée déductible										BV	426	1,48 %	
	15	Loyer et charges locatives										BF	3 927	13,66 %	
	16	Location de matériel et de mobilier – dont redevances de collaboration (10)										BW	48	0,17 %	
	17	Entretien et réparations										Total : Travaux, Fournitures et Services Extérieurs	BH	3 180	11,07 %
	18	Personnel intérimaire													
	19	Petit outillage (11)													
	20	Chauffage, eau, gaz, électricité													
	21	Honoraires ne constituant pas les rétrocessions (11)										Total : Transport et déplacements	BJ	2 300	8,00 %
	22	Primes d'assurances													
	23	Frais de véhicules (12) (cocher la case si évaluation forfaitaire) ...													
	24	Autres frais de déplacements (voyages...)...													
	25	Charges sociales personnelles (13)		dont obligatoires			BT	2 156			BK	3 330	11,59 %		
		dont cotisations facultatives Madelin		BZ	1 161		dont facultatives aux nouveaux plans d'épargne retraite		BU	13					
	26	Frais de réception, de représentation et de congrès										Total : Frais divers de gestion	BM	3 088	10,75 %
27	Fournitures de bureau, frais de documentation, de correspondance et de téléphone														
28	Frais d'actes et de contentieux														
29	Cotisations syndicales et professionnelles														
30	Autres frais divers de gestion														
31	Frais financiers (14)										BN	145	0,50 %		
32	Pertes diverses (15)										BP	1			
33	TOTAL (lignes 8 à 32)										BR	17 087	59,46 %		

NOM ET PRENOMS OU DÉNOMINATION


PSYCHOTHERAPEUTE

N° SIRET

65 Adhérents

DÉTERMINATION DU RÉSULTAT	4	34	Excédent (ligne 7 – ligne 33)				CA	13 788 47,98 %		
		35	Plus-values à court terme (16)				CB			
		36	Divers à réintégrer (17)				CC	524 1,82 %		
		37	Bénéfice Société civile de moyen (18)				CD			
		38	TOTAL (ligne 34 à 37)				CE	14 312 49,80 %		
		39	Insuffisance (ligne 33 – ligne 7)				CF			
		40	Frais d'établissement (19)				CG			
		41	Dotation aux amortissements (20)				CH	819 2,85 %		
		42	Moins-value à court terme				CK	34 0,12 %		
		43	Divers à déduire (21)	dont exonération sur le bénéfice « zone franche urbaine territoire entrepreneur »	CS			CL	1 501 5,22 %	
				dont exonération sur le bénéfice « entreprise nouvelle »	AW		dont l'abondement sur l'épargne salariale			CT
				dont exonération « jeunes entreprises innovantes »	CU		dont exonération sur le bénéfice « jeunes artistes »			CO
				dont exonération médecins « zones déficitaires en offre de soins »	CI		dont déductions « médecins conventionnés de secteur I »			CQ
		44	Déficit Société civile de moyens (18)				CM			
	45	TOTAL (lignes 39 à 44)				CN	2 353 8,19 %			
	46	Bénéfice (ligne 38 – ligne 45)				CP	11 959 41,61 %			
	47	Déficit (ligne 45 – ligne 38)				CR				
5	Taxe sur la valeur ajoutée	Montant de la TVA afférente aux recettes brutes :				CX	596			
		Montant de la TVA afférente aux achats (biens et services autres qu'immobilisations) :				CY	139			
		dont montant de la TVA afférente aux honoraires rétrocedés :				CZ				
6	Contribution économique territoriale (23)	Recettes provenant d'activités exonérées à titre permanent :				AU				
7	Barèmes kilométriques (évaluation forfaitaire des frais de transport : autos et/ou motos) (B) et (12) (1) Type : T (véhicule de tourisme ; M (Moto) ; V (Vélocycle, scooter) ; (2) mettre une croix dans la colonne ; (3) indiquer : super, diesel, super sans plomb, GPL.									
Désignation des véhicules :		Puissance fiscale	Barème BNC (2)	Barème BIC		Kilométrage professionnel	Indemnités kilométriques déductibles	Amortissements pratiqués à réintégrer (si véhicules inscrits au registre des immobilisations)		
Modèle(s)	Type (1)			(2)	Type de carburant (3)					
	T		X			4 848				
Frais réels non couverts par les barèmes kilométriques ----->										
Total A à reporter ligne 23 de l'annexe 2035 A ; total B à reporter au cadre B de la page 2 de la déclaration 2035							A		B	

STATISTIQUES PAR TRANCHES DE RECETTES - PSYCHOTHERAPEUTE

 2020		Tranche n° 1		Tranche n° 2		Tranche n° 3	
		de 0 € à 19 500 €		de 19 501 € à 32 055 €		de 32 056 € à 91 828 €	
		23 Adhérents		23 Adhérents		21 Adhérents	
RECETTES	Recettes encaissées	11 276	100,13 %	25 962	100,00 %	50 642	100,01 %
	A déduire : Débours payés						
	Honoraires rétrocedés	15	0,13 %			4	0,01 %
	Montant net des Recettes	11 261	100,00 %	25 962	100,00 %	50 638	100,00 %
	Produits financiers			1			
Gains divers	1 900	16,87 %	2 232	8,60 %	2 088	4,12 %	
TOTAL RECETTES		13 160	116,86 %	28 195	108,60 %	52 726	104,12 %
DÉPENSES	Achats	60	0,53 %	6	0,02 %	82	0,16 %
	Salaires nets			69	0,27 %	48	0,09 %
	Charges sociales sur salaires			15	0,06 %	18	0,04 %
	Taxe sur la Valeur Ajoutée						
	Contrib. Économique Territoriale	214	1,90 %	365	1,41 %	389	0,77 %
	Autres impôts	201	1,78 %	167	0,64 %	314	0,62 %
	CSG déductible			325	1,25 %	971	1,92 %
	Loyers et charges locatives	1 969	17,49 %	5 084	19,58 %	4 962	9,80 %
	Location de matériel et mobilier	39	0,35 %	79	0,30 %	18	0,04 %
	- Entretien et réparations	119	1,06 %	152	0,59 %	288	0,57 %
	- Personnel intérimaire	18	0,16 %				
	- Petit outillage	472	4,19 %	575	2,21 %	847	1,67 %
	- Chauffage, eau, gaz, électricité	338	3,00 %	448	1,73 %	372	0,73 %
	- Honoraires non rétrocedés	1 385	12,30 %	1 522	5,86 %	1 930	3,81 %
	- Primes d'assurances	289	2,57 %	466	1,79 %	332	0,66 %
	TOTAL T.F.S.E.	2 621	23,28 %	3 164	12,19 %	3 770	7,45 %
	- Frais de véhicules	1 292	11,47 %	2 104	8,10 %	2 099	4,15 %
	- Autres frais de déplacements	443	3,93 %	393	1,51 %	501	0,99 %
	TOTAL TRANSPORTS ET DÉPLAC.	1 734	15,40 %	2 497	9,62 %	2 600	5,13 %
	- Charges sociales Obligatoires	923	8,20 %	2 079	8,01 %	3 582	7,07 %
	- Facultatives Madelin	555	4,93 %	890	3,43 %	2 231	4,41 %
	- Facultatives NPER			20	0,08 %	40	0,08 %
CHARGES SOCIALES PERSONNELLES	1 478	13,12 %	2 988	11,51 %	5 853	11,56 %	
- Frais de réception, représ.	594	5,27 %	430	1,66 %	1 014	2,00 %	
- Fournitures de bureau, doc...	1 273	11,30 %	1 277	4,92 %	1 259	2,49 %	
- Frais d'actes et contentieux			2	0,01 %	2		
- Cotisations syndicales et prof.	174	1,55 %	123	0,47 %	157	0,31 %	
- Autres frais divers de gestion	1 246	11,06 %	1 126	4,34 %	856	1,69 %	
TOTAL FRAIS DIVERS DE GESTION	3 288	29,20 %	2 959	11,40 %	3 289	6,50 %	
Frais financiers	101	0,90 %	178	0,69 %	155	0,31 %	
Pertes diverses	1	0,01 %			2		
TOTAL DÉPENSES	11 706	103,95 %	17 897	68,94 %	22 473	44,38 %	
RÉSULTAT	Excédent	1 454	12,91 %	10 297	39,66 %	30 253	59,74 %
	Plus-values à court terme						
	Divers à réintégrer	342	3,04 %	587	2,26 %	704	1,39 %
	Bénéfice SCM						
	Frais d'établissement						
	Dotations aux amortissements	686	6,09 %	796	3,07 %	917	1,81 %
	Moins-values à court terme			61	0,23 %	38	0,08 %
Divers à déduire	976	8,67 %	1 843	7,10 %	1 556	3,07 %	
Déficit SCM							
RÉSULTAT	133	1,18 %	8 183	31,52 %	28 446	56,18 %	
Kilométrage moyen		3 834 km		5 743 km		4 818 km	

PSYCHOTHÉRAPEUTE - ÉVOLUTION SUR 10 ANS

En eUROS

Année	2011	% Var.	2012	% Var.	2013	% Var.	2014	% Var.	2015	% Var.	2016	% Var.	2017	% Var.	2018	% Var.	2019	% Var.	2020
Nb Adhérents	37	11/12	39	12/13	42	13/14	52	14/15	55	15/16	59	16/17	62	17/18	61	18/19	60	19/20	65
RECETTES NETTES	27 674	5,40	29 169	6,53	31 074	-1,17	30 710	13,01	34 706	-2,63	33 794	0,83	34 074	0,76	34 334	-1,81	33 713	-14,76	28 738
Impôts et Taxes	1 322		1 389		1 407		1 349		1 400		1 724		1 631		1 982		2 020		965
Locations	3 362		3 148		3 536		3 770		4 347		3 984		3 698		3 626		5 895		3 975
Transport et Dépl.	3 462		3 109		3 592		3 164		3 180		3 039		3 135		3 095		3 171		2 300
Ch. Soc. Perso.	3 755		3 731		4 645		4 120		4 389		5 511		5 086		5 546		4 995		3 330
Autres Charges	5 761		6 087		6 466		6 846		7 790		6 849		7 000		6 926		5 196		6 517
TOTAL DÉPENSES	17 662	-1,12	17 464	12,49	19 646	-2,02	19 249	9,65	21 106	0,00	21 107	-2,64	20 550	3,04	21 175	0,48	21 277	-19,69	17 087
RÉSULTAT NET	9 990	10,37	11 026	-2,61	10 738	7,09	11 499	15,58	13 291	-3,67	12 803	5,70	13 533	1,32	13 712	-7,34	12 705	-5,87	11 959

