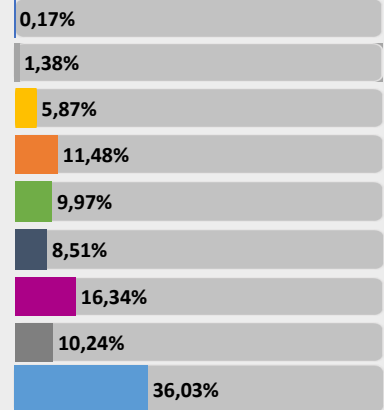
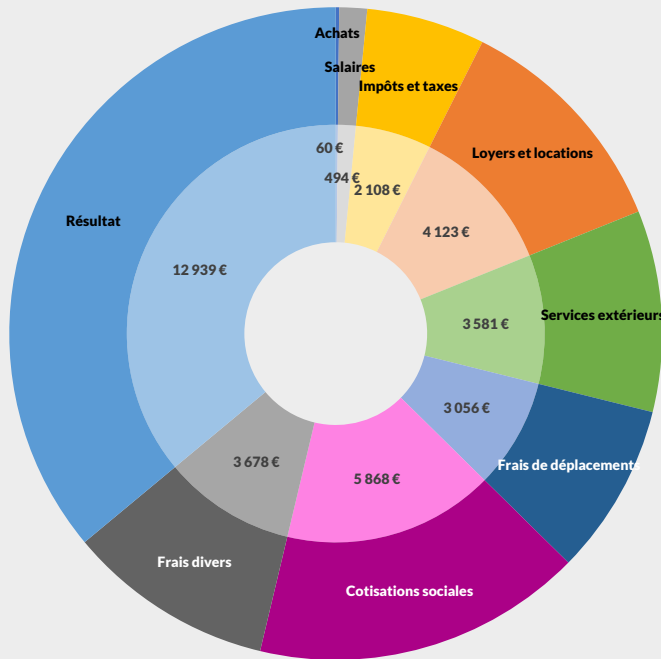




REVENUS 2022

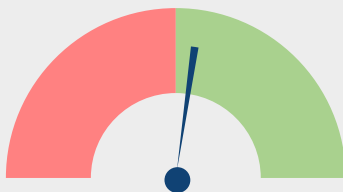
Nombre : 60 adhérents

Répartition des recettes nettes

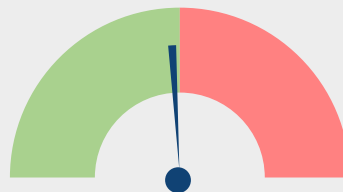


Evolutions des postes entre 2021 et 2022

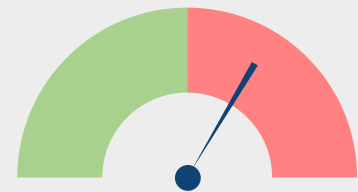
Recettes nettes



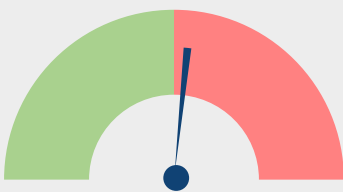
Achats



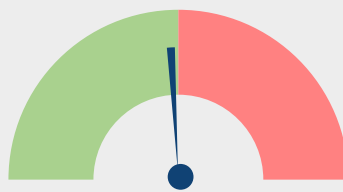
Impôts et taxes



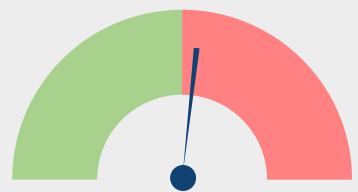
Loyers et Locations



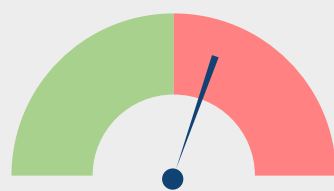
Travaux, Fournitures et Services ext.



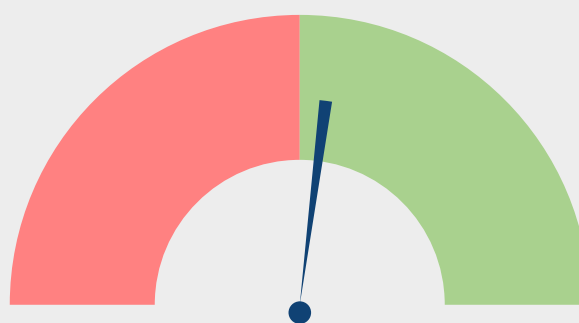
Frais de déplacements



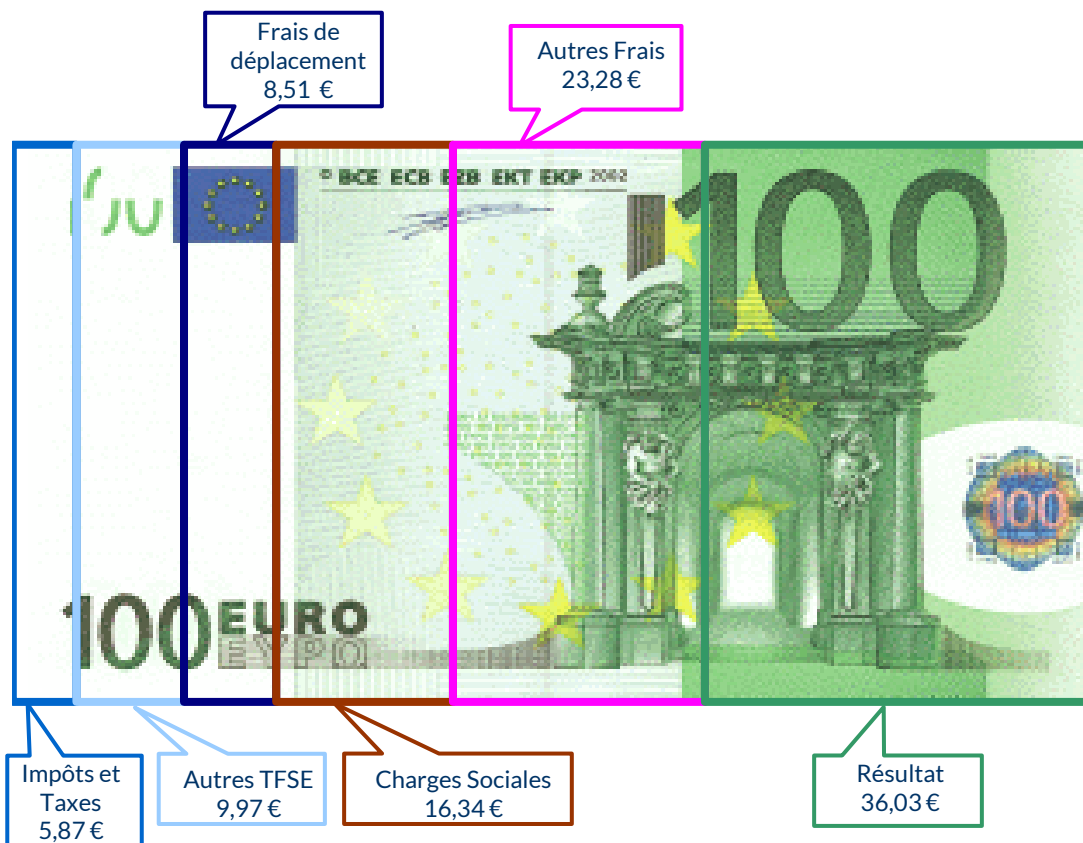
Cotisations sociales exploitant



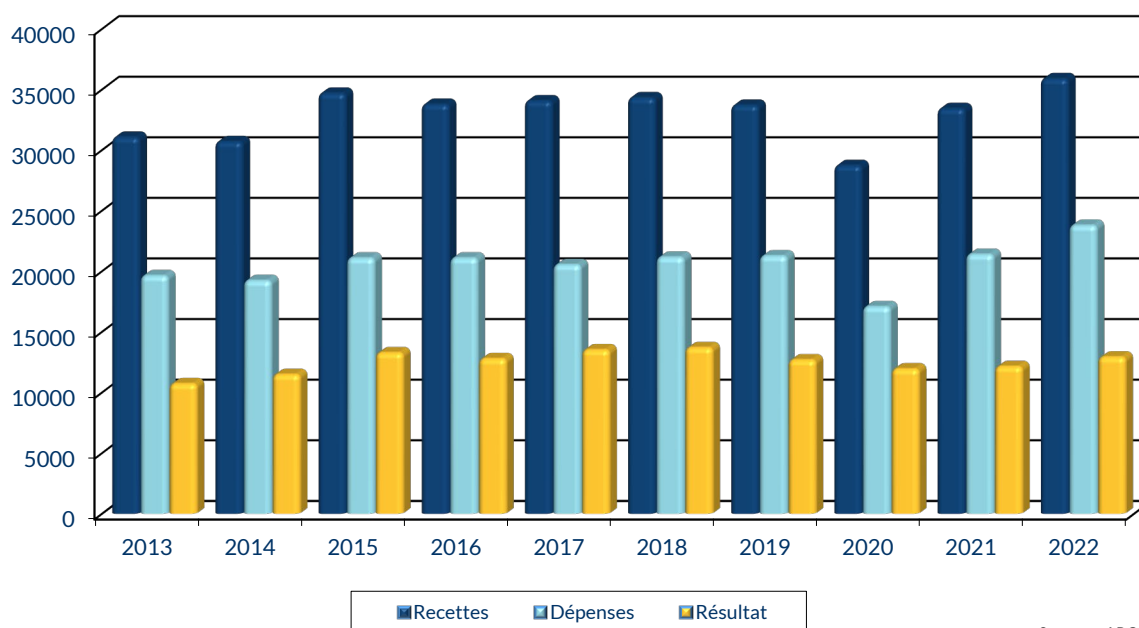
Résultat



UTILISATION DE 100 € DE RECETTES EN 2022



ÉVOLUTION DE LA PROFESSION SUR 10 ANS



Sources : ARCOLIB

RENNES

8 place du Colombier
BP 40415
35 004 RENNES Cedex

VANNES

1 rue Anita Conti
56 000 VANNES

PARIS

15 avenue Trudaine
75 009 PARIS

☎ : 02 23 300 600 – @ : contact@arcolib.fr

pour AJ **1** | **2** | mois

1		NOM ET PRENOMS OU DÉNOMINATION		PSYCHOTHERAPEUTE														
Nature de l'activité (1)		60 Adhérents										Code activité pour les praticiens médicaux						
N° SIRET												si exercice en société (2)		AV	Nombre d'associés		AS	
Résultat déterminé (2)		d'après les règles « recettes-dépenses »					AK	d'après les règles « créances-dettes »					AL					
Comptabilité tenue (2) :		Hors taxe	CV	<input checked="" type="checkbox"/>	Taxe incluse	CW	Non assujéti à la TVA					AT						
Si vous êtes adhérent d'un organisme agréé (association ou organisme mixte) ou client d'un viseur fiscal		AM	<input checked="" type="checkbox"/>	Année d'adhésion						Nombre de salariés	AP			Salaires nets perçus	AR			
Montant des immobilisations (report du total des bases amortissables hors TVA déductible de la col.4 du tableau I de la déclaration n° 2035)												DA						
R E C E T T E S	1	Recettes encaissées y compris les remboursements de frais (1)										AA	35 945		100,10 %			
	2	À déduire Débours payés pour le compte des clients (2)										AB						
	3	Honoraires rétrocedés (dont suppléments rétrocedés) (3)										AC	37		0,10 %			
	4	Montant net des recettes										AD	35 908		100,00 %			
	5	Produits financiers (4)										AE						
	6	Gains divers (5)										AF	1 119		3,12 %			
	7	TOTAL (ligne 4 à 6)										AG	37 028		103,12 %			
D É P E N S E S P R O F E S S I O N N E L L E S	3	8	Achats (6)										BA	60		0,17 %		
	9	Frais de personnel	Salaires nets et avantages en nature (7)										BB	105		0,29 %		
	10		Charges sociales sur salaires (parts patronale et ouvrière)										BC	389		1,08 %		
	11	Impôts et taxes (8)	Taxe sur la valeur ajoutée										BD					
	12		Contribution économique territoriale										JY	361		1,01 %		
	13		Autres impôts										BS	250		0,70 %		
	14		(9) Contribution sociale généralisée déductible										BV	1 497		4,17 %		
	15	Loyer et charges locatives										BF	4 063		11,32 %			
	16	Location de matériel et de mobilier – dont redevances de collaboration (10)										BW	60		0,17 %			
	17	Entretien et réparations																
	18	Personnel intérimaire																
	19	Petit outillage (11)																
	20	Chauffage, eau, gaz, électricité																
	21	Honoraires ne constituant pas les rétrocessions (11)																
	22	Primes d'assurances																
	23	Frais de véhicules (12)																
		(cocher la case si évaluation forfaitaire) ...																
24	Autres frais de déplacements (voyages...)...																	
25	Charges sociales personnelles (13)	dont obligatoires					BT	4 840					BK	5 868		16,34 %		
		dont cotisations facultatives Madelin	BZ	891		dont facultatives aux nouveaux plans d'épargne retraite	BU	137										
26	Frais de réception, de représentation et de congrès																	
27	Fournitures de bureau, frais de documentation, de correspondance et de téléphone																	
28	Frais d'actes et de contentieux																	
29	Cotisations syndicales et professionnelles										BY	173		0,48 %				
30	Autres frais divers de gestion																	
31	Frais financiers (14)										BN	185		0,52 %				
32	Pertes diverses (15)										BP	553		1,54 %				
33	TOTAL (lignes 8 à 32)										BR	23 803		66,29 %				

NOM ET PRENOMS OU DÉNOMINATION **PSYCHOTHERAPEUTE**

N° SIRET

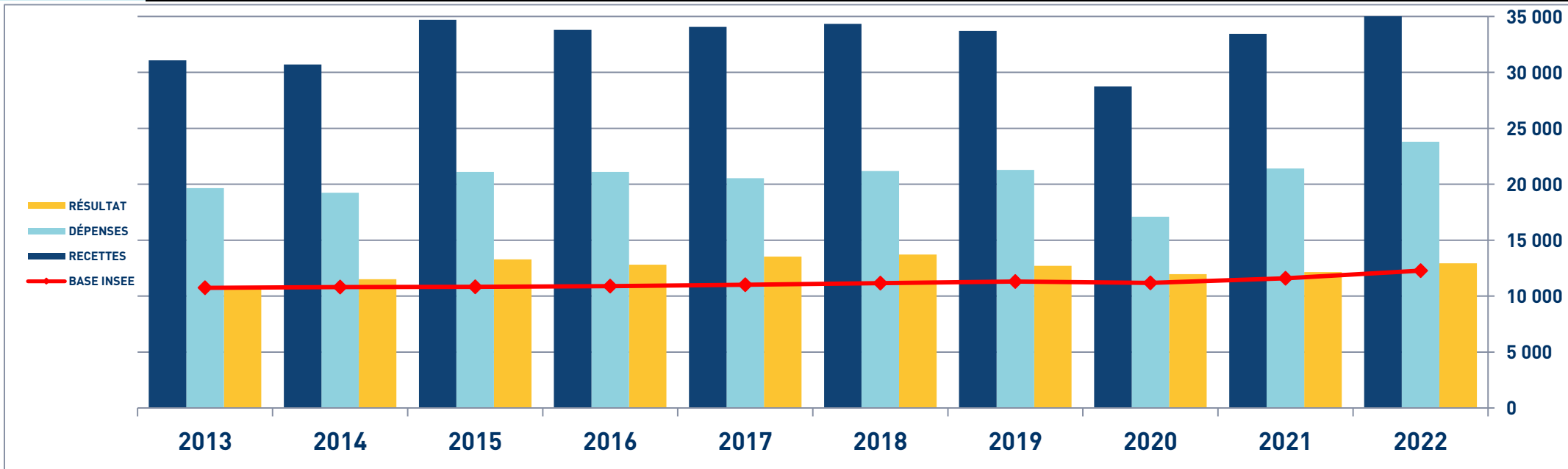
60 Adhérents

DÉTERMINATION DU RÉSULTAT	4	34	Excédent (ligne 7 – ligne 33)					CA	13 224 36,83 %			
		35	Plus-values à court terme (16)					CB				
		36	Divers à réintégrer (17)					CC	686 1,91 %			
		37	Bénéfice Société civile de moyen (18)					CD				
		38	TOTAL (ligne 34 à 37)					CE	13 911 38,74 %			
		39	Insuffisance (ligne 33 – ligne 7)					CF				
		40	Frais d'établissement (19)					CG				
		41	Dotation aux amortissements (20)					CH	970 2,70 %			
			dont amortissement des éléments incorporels du fonds qui sont indissociables (art. 39, 1 – 2°, al. 3)					BE				
		42	Moins-value à court terme					CK	1			
		43	Divers à déduire (21)	dont exonération sur le bénéficiaire « zone franche urbaine territoire entrepreneur »	CS		dont l'abondement sur l'épargne salariale	CT				
				dont exonération sur le bénéficiaire « entreprise nouvelle »	AW		dont exonération sur le bénéficiaire « jeunes artistes »	CO				
				dont exonération « jeunes entreprises innovantes »	CU		dont déductions « médecins conventionnés de secteur I »	CQ				
				dont exonération médecins « zones déficitaires en offre de soins »	CI		dont aides Fonds de solidarité Covid	CJ				
	44	Déficit Société civile de moyens (18)					CM					
	45	TOTAL (lignes 39 à 44)					CN	971 2,70 %				
	46	Bénéfice (ligne 38 – ligne 45)					CP	12 939 36,03 %				
	47	Déficit (ligne 45 – ligne 38)					CR					
	5	Taxe sur la valeur ajoutée	Montant de la TVA afférente aux recettes brutes :					CX	929			
			Montant de la TVA afférente aux achats (biens et services autres qu'immobilisations) :					CY	83			
			dont montant de la TVA afférente aux honoraires rétrocédés :					CZ				
	6	Contribution économique territoriale (23)	Recettes provenant d'activités exonérées à titre permanent :					AU				
	7	Barèmes kilométriques (évaluation forfaitaire des frais de transport : autos et/ou motos) (B) et (12) (1) Type : T (véhicule de tourisme ; M (Moto) ; V (Vélocycle, scooter) ; (2) mettre une croix dans la colonne ; (3) indiquer : thermique, à hydrogène, hybride, électrique ; (4) indiquer : diesel, super sans plomb, GPL.										
		Désignation des véhicules :		Puissance fiscale	Barème BNC (2)	Barème BIC (2)	Motorisation (3)	Type de carburant (4)	Kilométrage professionnel	Indemnités kilométriques déductibles	Amortissements pratiqués à réintégrer (si véhicules inscrits au registre des immobilisations)	
		Modèle(s)	Type (1)									
			T		X				5 714			
		Frais réels non couverts par les barèmes kilométriques ----->										
		Total A à reporter ligne 23 de l'annexe 2035 A ; total B à reporter au cadre B de la page 2 de la déclaration 2035								A		B

PSYCHOTHÉRAPEUTE - ÉVOLUTION SUR 10 ANS

En eUROS

Année	2013	% Var.	2014	% Var.	2015	% Var.	2016	% Var.	2017	% Var.	2018	% Var.	2019	% Var.	2020	% Var.	2021	% Var.	2022
Nb Adhérents	42	13/14	52	14/15	55	15/16	59	16/17	62	17/18	61	18/19	60	19/20	65	20/21	62	21/22	60
RECETTES NETTES	31 074	-1,17	30 710	13,01	34 706	-2,63	33 794	0,83	34 074	0,76	34 334	-1,81	33 713	-14,76	28 738	16,36	33 440	7,38	35 908
Impôts et Taxes	1 407		1 349		1 400		1 724		1 631		1 982		2 020		965		1 604		2 108
Locations	3 536		3 770		4 347		3 984		3 698		3 626		5 895		3 975		3 923		4 123
Transport et Dépl.	3 592		3 164		3 180		3 039		3 135		3 095		3 171		2 300		2 893		3 057
Ch. Soc. Perso.	4 645		4 120		4 389		5 511		5 086		5 546		4 995		3 330		4 949		5 868
Autres Charges	6 466		6 846		7 790		6 849		7 000		6 926		5 196		6 517		8 037		8 647
TOTAL DÉPENSES	19 646	-2,02	19 249	9,65	21 106	0,00	21 107	-2,64	20 550	3,04	21 175	0,48	21 277	-19,69	17 087	25,28	21 406	11,20	23 803
RÉSULTAT NET	10 738	7,09	11 499	15,58	13 291	-3,67	12 803	5,70	13 533	1,32	13 712	-7,34	12 705	-5,87	11 959	1,63	12 154	6,46	12 939



STATISTIQUES PAR TRANCHES DE RECETTES - PSYCHOTHERAPEUTE



2022

		Tranche n° 1		Tranche n° 2		Tranche n° 3		
		de 0 € à 25 131 €		de 25 132 € à 39 862 €		de 39 863 € à 137 848 €		
		21 Adhérents		22 Adhérents		19 Adhérents		
RECETTES	Recettes encaissées	13 657	100,18 %	32 873	100,23 %	63 864	100,14 %	
	A déduire : Débours payés Honoraires rétrocedés	24	0,18 %	77	0,23 %	89	0,14 %	
	Montant net des Recettes	13 632	10	32 796	10	63 775	10	
	Produits financiers							
	Gains divers	141	1,03 %	406	1,24 %	3 007	4,72 %	
	TOTAL RECETTES	13 773	101,03 %	33 202	101,24 %	66 782	104,72 %	
DÉPENSES	Achats	39	0,29 %	105	0,32 %	24	0,04 %	
	Salaires nets	75	0,55 %	72	0,22 %	250	0,39 %	
	Charges sociales sur salaires	78	0,57 %	75	0,23 %	1 141	1,79 %	
	Taxe sur la Valeur Ajoutée							
	Contrib. Économique Territoriale	286	2,10 %	377	1,15 %	445	0,70 %	
	Autres impôts	211	1,55 %	225	0,69 %	313	0,49 %	
	CSG déductible	421	3,09 %	1 216	3,71 %	2 998	4,70 %	
	Loyers et charges locatives	2 363	17,33 %	4 041	12,32 %	6 201	9,72 %	
	Location de matériel et mobilier	46	0,34 %	11	0,03 %	125	0,20 %	
	- Entretien et réparations	132	0,97 %	142	0,43 %	735	1,15 %	
		- Personnel intérimaire	16	0,12 %				
		- Petit outillage	291	2,13 %	399	1,22 %	1 053	1,65 %
		- Chauffage, eau, gaz, électricité	354	2,60 %	475	1,45 %	528	0,83 %
		- Honoraires non rétrocedés	1 214	8,91 %	1 993	6,08 %	2 463	3,86 %
		- Primes d'assurances	318	2,33 %	346	1,06 %	334	0,52 %
		TOTAL T.F.S.E.	2 325	17,06 %	3 356	10,23 %	5 114	8,02 %
	- Frais de véhicules	1 172	8,60 %	3 000	9,15 %	2 921	4,58 %	
		- Autres frais de déplacements	484	3,55 %	452	1,38 %	1 014	1,59 %
		TOTAL TRANSPORTS ET DÉPLAC.	1 656	12,15 %	3 452	10,53 %	3 935	6,17 %
	- Charges sociales Obligatoires	1 300	9,54 %	4 229	12,89 %	9 145	14,34 %	
		- Facultatifs Madelin	544	3,99 %	1 012	3,09 %	1 062	1,67 %
		- Facultatifs NPER	75	0,55 %	249	0,76 %	63	0,10 %
		CHARGES SOCIALES PERSONNELLES	1 918	14,07 %	5 490	16,74 %	10 270	16,10 %
- Frais de réception, représ.	515	3,78 %	1 329	4,05 %	653	1,02 %		
	- Fournitures de bureau, doc...	1 473	10,81 %	1 157	3,53 %	1 318	2,07 %	
	- Frais d'actes et contentieux			29	0,09 %	655	1,03 %	
	- Cotisations syndicales et prof.	227	1,67 %	166	0,51 %	121	0,19 %	
	- Autres frais divers de gestion	1 212	8,89 %	924	2,82 %	1 457	2,28 %	
	TOTAL FRAIS DIVERS DE GESTION	3 428	25,15 %	3 605	10,99 %	4 204	6,59 %	
Frais financiers	145	1,06 %	132	0,40 %	285	0,45 %		
Pertes diverses	1	0,01 %	10	0,03 %	1 735	2,72 %		
	TOTAL DÉPENSES	12 994	95,32 %	22 168	67,59 %	37 041	58,08 %	
RÉSULTAT	Excédent	779	5,71 %	11 034	33,64 %	29 741	46,63 %	
	Plus-values à court terme							
	Divers à réintégrer	528	3,87 %	470	1,43 %	1 122	1,76 %	
	Bénéfice SCM							
	Frais d'établissement							
Dotations aux amortissements	676	4,96 %	811	2,47 %	1 385	2,17 %		
Moins-values à court terme					3			
Divers à déduire								
Déficit SCM								
	RÉSULTAT	631	4,63 %	10 693	32,60 %	29 475	46,22 %	
Kilométrage moyen		3 505 km		6 659 km		6 239 km		