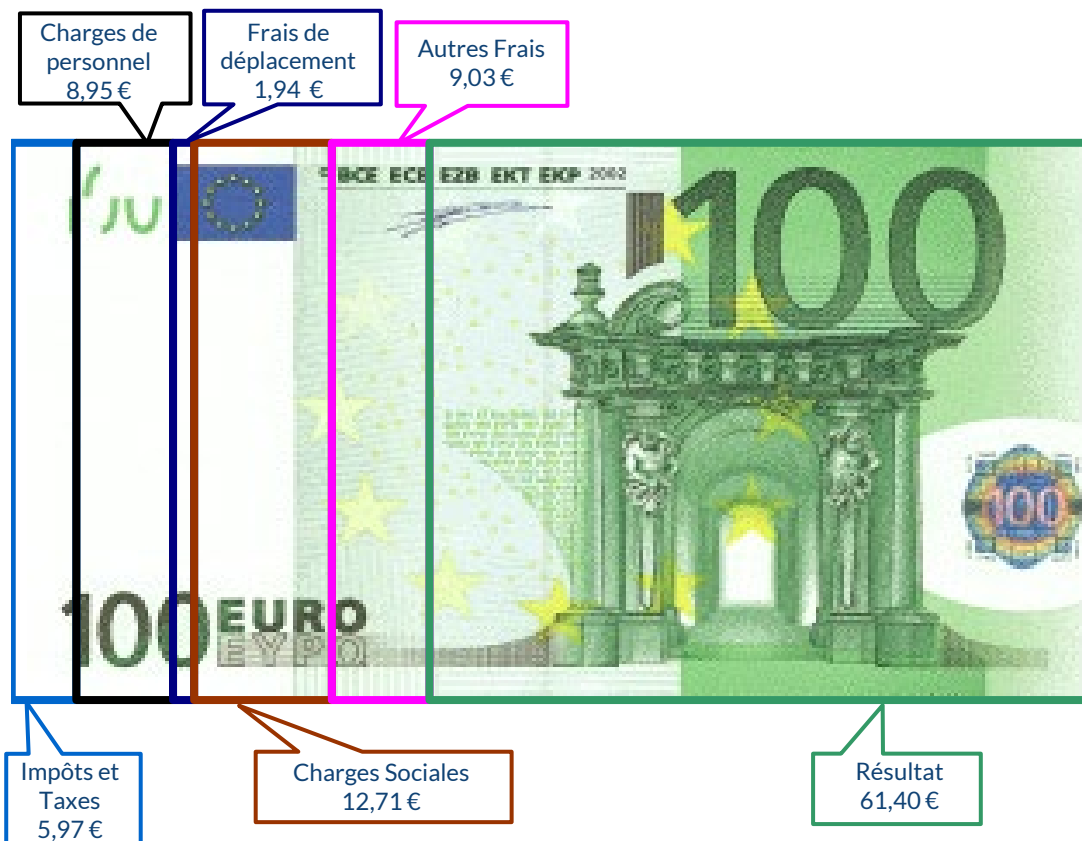
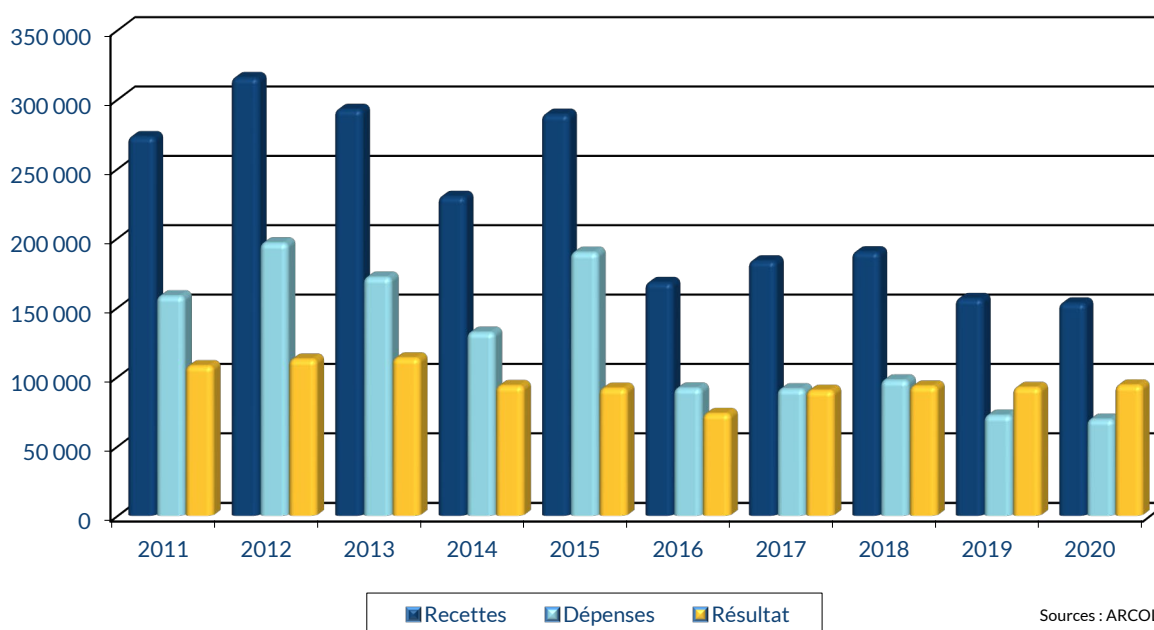


MOYENNE DE L'ACTIVITÉ EN 2020



ÉVOLUTION DE LA PROFESSION SUR 10 ANS



RENNES

8 place du Colombier
BP 40415
35 004 RENNES Cedex

VANNES

1 rue Anita Conti
56 000 VANNES

PARIS

15 avenue Trudaine
75 009 PARIS

NOM ET PRENOMS OU DÉNOMINATION		MEDECIN RADIOLOGUE	
N° SIRET	si exercice en société (2)	AV	AS
99 Adhérents			
Résultat déterminé (2)	AK	d'après les règles et créances-dettes »	TAL
Comptabilité tenue (2) :	CV	Taxe incluse	AT
Si vous êtes adhérent d'un organisme agréé (association ou organisme mixte) ou client d'un visuel fiscal	AM	Après déduction des salaires	AR
Montant des immobilisations (report du total des bases amortissables hors TVA déductible de la col. 4 du tableau 1 de la déclaration n° 2035)	DA		
2	1	Recettes encaissées y compris les remboursements de frais (1)	AA 154 373 100,83 %
R	2	A. déduire Débit de déduction pour le compte des clients (2)	AB
E	3	Honoraires rattachés (dont supplémentaires rattachés)	AC 1 274 0,83 %
C	4	Montant net des recettes	AD 153 099 100,00 %
T	5	Produits financiers (4)	AE 452 0,30 %
F	6	Gains divers (5)	AF 15 120 9,88 %
S	7	TOTAL (ligne 4 à 6)	AG 168 670 100,00 %
3	8	Achats (6)	BA 2 369 1,40 %
9	9	Frais de personnel	BB 8 108 4,80 %
10	10	Charges sociales sur salaires (prêts patronale et ouvrière)	BC 5 600 3,32 %
11	11	Taxe sur la valeur ajoutée	BD
12	12	Impôts et taxes Contribution économique territoriale	BE 525 0,31 %
13	13	Autres impôts	BF 1 676 0,99 %
14	14	(9) Contribution sociale généralisée déductible	BV 6 946 4,12 %
15	15	Loyer et charges locatives	BW 3 763 2,23 %
16	16	Location de matériel et de mobilier – dont redevances de collaboration (10)	BX 6 830 4,05 %
17	17	Entretien et réparations	BY 2 870 1,70 %
18	18	Personnel intermédiaire	BZ 418 0,25 %
19	19	Petit outillage (11)	CA 503 0,30 %
20	20	Chauffage, eau, gaz, électricité	CB 442 0,26 %
21	21	Honoraires ne constituant pas les rétrocessions (11)	CC 2 249 1,33 %
22	22	Primes d'assurances	CD 945 0,56 %
23	23	Frais de véhicules (12)	CE 2 357 1,40 %
24	24	Autres frais de déplacements (voyages, ...)	CF 611 0,36 %
25	25	Charges sociales personnelles	CG 14 429 8,55 %
26	26	Frais de réception, de représentation et de congrès	CH 3 808 2,25 %
27	27	Fournitures de bureau, frais de documentation, de correspondance et de téléphone	CI 546 0,32 %
28	28	Frais d'actes et de contentieux	CJ 1 417 0,84 %
29	29	Cotisations syndicales et professionnelles	CK 739 0,44 %
30	30	Autres frais divers de gestion	CL 671 0,40 %
31	31	Frais financiers (14)	CM 192 0,11 %
32	32	Pertes diverses (15)	CN 107 0,06 %
33	33	TOTAL (lignes 8 à 32)	CO 69 347 41,12 %

2035 moyenne, en Euros, issue des déclarations n° 2035 des revenus 2020 des Adhérents BNC d'ARCOLIB

NOM ET PRENOMS OU DÉNOMINATION		MEDECIN RADIOLOGUE	
N° SIRET	si exercice en société (2)	AV	AS
99 Adhérents			
Résultat déterminé (2)	AK	d'après les règles et créances-dettes »	TAL
Comptabilité tenue (2) :	CV	Taxe incluse	AT
Si vous êtes adhérent d'un organisme agréé (association ou organisme mixte) ou client d'un visuel fiscal	AM	Après déduction des salaires	AR
Montant des immobilisations (report du total des bases amortissables hors TVA déductible de la col. 4 du tableau 1 de la déclaration n° 2035)	DA		
4	34	Excédent (ligne 7 – ligne 33)	CA 99 323 44,83 %
5	35	Plus-values à court terme (16)	CB 18 0,01 %
6	36	Divers à réintégrer (17)	CC 741 0,43 %
7	37	Bénéfice Société civile de moyen (18)	CD 342 0,20 %
8	38	TOTAL (ligne 34 à 37)	CE 100 424 65,93 %
9	39	Insuffisance (ligne 33 – ligne 7)	CF
10	40	Frais d'établissement (19)	CG
11	41	Dotation aux amortissements (20)	CH 1 443 0,84 %
12	42	Moins-value à court terme	CI
13	43	Dont exonération sur le bénéfice « zone franche urbaine territoire entrepreneur »	CM
14	43	Dont exonération sur le bénéfice « entreprise nouvelle »	CN
15	43	Dont exonération « jeunes entreprises innovantes »	CO
16	43	Dont exonération médecins et zones défectives en offre de soins »	CP
17	43	Dont exonération sur le bénéfice salariale	CQ
18	43	Dont exonération sur le bénéfice « jeunes entreprises innovantes »	CR
19	43	Dont exonération sur le bénéfice « jeunes entreprises innovantes »	CS
20	43	Dont exonération sur le bénéfice « jeunes entreprises innovantes »	CT
21	43	Dont exonération sur le bénéfice « jeunes entreprises innovantes »	CU
22	43	Dont exonération sur le bénéfice « jeunes entreprises innovantes »	CV
23	43	Dont exonération sur le bénéfice « jeunes entreprises innovantes »	CX
24	43	Dont exonération sur le bénéfice « jeunes entreprises innovantes »	CY
25	43	Dont exonération sur le bénéfice « jeunes entreprises innovantes »	CZ
26	44	Déficit Société civile de moyens (18)	CA
27	45	TOTAL (lignes 39 à 44)	CB 441 0,27 %
28	46	Bénéfice (ligne 38 – ligne 45)	CC 6 428 3,72 %
29	47	Déficit (ligne 45 – ligne 38)	CD
30	48	Montant de la TVA afférente aux recettes brutes :	CE
31	48	Montant de la TVA afférente aux achats (biens et services autres qu'immobilisations) :	CF
32	48	Montant de la TVA afférente aux honoraires rattachés :	CG
33	49	Recettes provenant d'activités exonérées à titre permanent :	CH
34	50	Barèmes kilométriques (évaluation forfaitaire des frais de transport : autos et/ou motos) (B) et (12)	CI
35	50	(1) Type : T (véhicule de tourisme ; M (moto) ; V (véhicule, scooter) ; (2) mettre une croix dans la colonne ; (3) indiquer : super, diesel).	CJ
36	50	super sans plomb, GPL.	CK
37	50	Designation des véhicules :	CL
38	50	Modèle(s)	CM
39	50	Type (1)	CN
40	50	Puissance fiscale (2)	CO
41	50	Barème BNC (2)	CP
42	50	Barème BIC	CQ
43	50	Type de carburant (3)	CR
44	50	Kilométrage professionnel	CS
45	50	Indemnités kilométriques déductibles	CT
46	50	Amortissements pratiqués à l'étranger (3) (registre des immobilisations)	CU
47	50	Frais réels non couverts par les barèmes kilométriques	CV
48	50	Total A à reporter ligne 23 de la déclaration 2035	CX
49	50	Total B à reporter ligne 23 de la déclaration 2035	CY
50	50		CZ

2035 moyenne, en Euros, issue des déclarations n° 2035 des revenus 2020 des Adhérents BNC d'ARCOLIB

MÉDECIN RADIOLOGUE

MOYENNE DE L'ACTIVITÉ EN 2020

pour AJ **1 2** mois

1		NOM ET PRENOMS OU DÉNOMINATION		MEDECIN RADIOLOGUE											
Nature de l'activité (1)		99 Adhérents										Code activité pour les praticiens médicaux			
N° SIRET												si exercice en société (2)	AV	Nombre d'associés	AS
Résultat déterminé (2)		d'après les règles « recettes-dépenses »				AK	d'après les règles « créances-dettes »				AL				
Comptabilité tenue (2) :		Hors taxe	CV	Taxe incluse	CW	Non assujetti à la TVA				AT	<input checked="" type="checkbox"/>				
Si vous êtes adhérent d'un organisme agréé (association ou organisme mixte) ou client d'un viseur fiscal		AM	<input checked="" type="checkbox"/>	Année d'adhésion			Nombre de salariés	AP				Salaires nets perçus	AR		
Montant des immobilisations (report du total des bases amortissables hors TVA déductible de la col.4 du tableau I de la déclaration n° 2035)		DA													
R E C E T T E S	1	Recettes encaissées y compris les remboursements de frais (1)										AA	154 373	100,83 %	
	2	À déduire Débours payés pour le compte des clients (2)										AB			
	3	Honoraires rétrocedés (dont suppléments rétrocedés) (3)										AC	1 274	0,83 %	
	4	Montant net des recettes										AD	153 099	100,00 %	
	5	Produits financiers (4)										AE	452	0,30 %	
	6	Gains divers (5)										AF	15 120	9,88 %	
	7	TOTAL (ligne 4 à 6)										AG	168 670	110,17 %	
D É P E N S E S P R O F E S S I O N N E L L E S	8	Achats (6)										BA	2 369	1,55 %	
	9	Frais de personnel Salaires nets et avantages en nature (7)										BB	8 108	5,30 %	
	10	Charges sociales sur salaires (parts patronale et ouvrière)										BC	5 600	3,66 %	
	11	Taxe sur la valeur ajoutée										BD			
	12	Impôts et taxes (8) Contribution économique territoriale										JY	525	0,34 %	
	13	Autres impôts										BS	1 676	1,09 %	
	14	(9) Contribution sociale généralisée déductible										BV	6 946	4,54 %	
	15	Loyer et charges locatives										BF	3 763	2,46 %	
	16	Location de matériel et de mobilier – dont redevances de collaboration (10)										BW	6 830	4,46 %	
	17	Entretien et réparations											2 870	1,87 %	
	18	Personnel intérimaire											418	0,27 %	
	19	Petit outillage (11)											503	0,33 %	
	20	Chauffage, eau, gaz, électricité											442	0,29 %	
	21	Honoraires ne constituant pas les rétrocessions (11)											2 249	1,47 %	
	22	Primes d'assurances											945	0,62 %	
	23	Frais de véhicules (12)											2 357	1,54 %	
		(cocher la case si évaluation forfaitaire) ...													
	24	Autres frais de déplacements (voyages...)...											611	0,40 %	
	25	Charges sociales personnelles (13)		dont obligatoires			BT	14 429				BK	19 460	12,71 %	
			dont cotisations facultatives Madelin	BZ	3 808	dont facultatives aux nouveaux plans d'épargne retraite	BU	1 223							
26	Frais de réception, de représentation et de congrès											546	0,36 %		
27	Fournitures de bureau, frais de documentation, de correspondance et de téléphone											1 417	0,93 %		
28	Frais d'actes et de contentieux											2			
29	Cotisations syndicales et professionnelles										BY	739	0,48 %		
30	Autres frais divers de gestion											671	0,44 %		
31	Frais financiers (14)										BN	192	0,13 %		
32	Pertes diverses (15)										BP	107	0,07 %		
33	TOTAL (lignes 8 à 32)										BR	69 347	45,30 %		

NOM ET PRENOMS OU DÉNOMINATION


MEDECIN RADIOLOGUE

N° SIRET

99 Adhérents

DÉTERMINATION DU RÉSULTAT	4	34	Excédent (ligne 7 – ligne 33)				CA	99 323	64,88 %			
		35	Plus-values à court terme (16)				CB	18	0,01 %			
		36	Divers à réintégrer (17)				CC	741	0,48 %			
		37	Bénéfice Société civile de moyen (18)				CD	342	0,22 %			
		38	TOTAL (ligne 34 à 37)				CE	100 424	65,59 %			
		39	Insuffisance (ligne 33 – ligne 7)				CF					
		40	Frais d'établissement (19)				CG					
		41	Dotation aux amortissements (20)				CH	1 443	0,94 %			
		42	Moins-value à court terme				CK	5				
		43	Divers à déduire (21)	dont exonération sur le bénéfice « zone franche urbaine territoire entrepreneur »	CS			CL	4 539	2,96 %		
				dont exonération sur le bénéfice « entreprise nouvelle »	AW	501	dont l'abondement sur l'épargne salariale				CT	
				dont exonération « jeunes entreprises innovantes »	CU		dont exonération sur le bénéfice « jeunes artistes »				CO	
				dont exonération médecins « zones déficitaires en offre de soins »	CI	642	dont déductions « médecins conventionnés de secteur I »				CQ	1 819
		44	Déficit Société civile de moyens (18)				CM	441	0,29 %			
	45	TOTAL (lignes 39 à 44)				CN	6 428	4,20 %				
	46	Bénéfice (ligne 38 – ligne 45)				CP	93 996	61,40 %				
	47	Déficit (ligne 45 – ligne 38)				CR						
5	Taxe sur la valeur ajoutée	Montant de la TVA afférente aux recettes brutes :				CX						
		Montant de la TVA afférente aux achats (biens et services autres qu'immobilisations) :				CY						
		dont montant de la TVA afférente aux honoraires récédés :				CZ						
6	Contribution économique territoriale (23)	Recettes provenant d'activités exonérées à titre permanent :				AU						
7	Barèmes kilométriques (évaluation forfaitaire des frais de transport : autos et/ou motos) (B) et (12) (1) Type : T (véhicule de tourisme ; M (Moto) ; V (Vélocycle, scooter) ; (2) mettre une croix dans la colonne ; (3) indiquer : super, diesel, super sans plomb, GPL.											
Désignation des véhicules :		Puissance fiscale	Barème BNC (2)	Barème BIC		Kilométrage professionnel	Indemnités kilométriques déductibles	Amortissements pratiqués à réintégrer (si véhicules inscrits au registre des immobilisations)				
Modèle(s)	Type (1)			(2)	Type de carburant (3)							
	T		X			6 481						
Frais réels non couverts par les barèmes kilométriques ----->												
Total A à reporter ligne 23 de l'annexe 2035 A ; total B à reporter au cadre B de la page 2 de la déclaration 2035							A		B			

STATISTIQUES PAR TRANCHES DE RECETTES – MÉDECIN RADIOLOGUE

 2020		Tranche n° 1		Tranche n° 2		Tranche n° 3		Tranche n° 4		
		de 0 € à 74 093 €		de 74 094 € à 119 952 €		de 119 953 € à 276 877 €		de 276 878 € à 842 887 €		
		29 Adhérents		29 Adhérents		29 Adhérents		15 Adhérents		
RECETTES	Recettes encaissées	48 104	100,00 %	92 813	100,00 %	170 094	100,22 %	448 970	101,74 %	
	A déduire : Débours payés							378	0,22 %	
	Honoraires rétrocedés							7 678	1,74 %	
	Montant net des Recettes	48 104	100,00 %	92 813	100,00 %	169 716	100,00 %	441 292	100,00 %	
	Produits financiers	1 536	3,19 %	2		3				
Gains divers	32 144	66,82 %	2 435	2,62 %	8 700	5,13 %	16 596	3,76 %		
TOTAL RECETTES		81 784	170,01 %	95 251	102,63 %	178 419	105,13 %	457 888	103,76 %	
DÉPENSES	Achats	13	0,03 %			198	0,12 %	15 273	3,46 %	
	Salaires nets	36	0,07 %			1 010	0,60 %	51 493	11,67 %	
	Charges sociales sur salaires	16	0,03 %	92	0,10 %	393	0,23 %	35 990	8,16 %	
	Taxe sur la Valeur Ajoutée									
	Contrib. Économique Territoriale	329	0,68 %	408	0,44 %	388	0,23 %	1 368	0,31 %	
	Autres impôts	429	0,89 %	970	1,05 %	1 291	0,76 %	5 866	1,33 %	
	CSG déductible	4 357	9,06 %	4 351	4,69 %	7 666	4,52 %	16 276	3,69 %	
	Loyers et charges locatives	199	0,41 %	2 409	2,60 %	3 077	1,81 %	14 608	3,31 %	
	Location de matériel et mobilier	1 023	2,13 %	2 560	2,76 %	5 462	3,22 %	27 593	6,25 %	
	- Entretien et réparations	232	0,48 %	140	0,15 %	728	0,43 %	16 813	3,81 %	
	- Personnel intérimaire							2 757	0,62 %	
	- Petit outillage	73	0,15 %	143	0,15 %	594	0,35 %	1 801	0,41 %	
	- Chauffage, eau, gaz, électricité	67	0,14 %	19	0,02 %	288	0,17 %	2 191	0,50 %	
	- Honoraires non rétrocedés	1 147	2,38 %	1 452	1,56 %	2 603	1,53 %	5 114	1,16 %	
	- Primes d'assurances	654	1,36 %	541	0,58 %	729	0,43 %	2 679	0,61 %	
	TOTAL T.F.S.E.		2 173	4,52 %	2 296	2,47 %	4 942	2,91 %	31 355	7,11 %
	- Frais de véhicules	1 980	4,12 %	2 600	2,80 %	2 282	1,34 %	3 348	0,76 %	
	- Autres frais de déplacements	369	0,77 %	897	0,97 %	520	0,31 %	627	0,14 %	
	TOTAL TRANSPORTS ET DÉPLACEMENTS		2 349	4,88 %	3 497	3,77 %	2 802	1,65 %	3 975	0,90 %
	- Charges sociales Obligatoires	8 484	17,64 %	12 011	12,94 %	18 367	10,82 %	23 236	5,27 %	
	- Charges sociales Facultatives Madelin	1 906	3,96 %	3 292	3,55 %	4 327	2,55 %	7 060	1,60 %	
	- Charges sociales Facultatives NPER			95	0,10 %	549	0,32 %	6 829	1,55 %	
CHARGES SOCIALES PERSONNELLES		10 390	21,60 %	15 398	16,59 %	23 243	13,70 %	37 125	8,41 %	
- Frais de réception, représentation, congrès	186	0,39 %	265	0,29 %	1 149	0,68 %	546	0,12 %		
- Fournitures de bureau, documentation, ...	386	0,80 %	563	0,61 %	1 311	0,77 %	5 026	1,14 %		
- Frais d'actes et contentieux							10			
- Cotisations syndicales et professionnelles	764	1,59 %	738	0,80 %	722	0,43 %	682	0,15 %		
- Autres frais divers de gestion	344	0,72 %	961	1,04 %	822	0,48 %	328	0,07 %		
TOTAL FRAIS DIVERS DE GESTION		1 679	3,49 %	2 529	2,72 %	4 005	2,36 %	6 594	1,49 %	
Frais financiers	175	0,36 %	110	0,12 %	144	0,08 %	440	0,10 %		
Pertes diverses					66	0,04 %	578	0,13 %		
TOTAL DÉPENSES		23 170	48,17 %	34 619	37,30 %	54 688	32,22 %	248 538	56,32 %	
RÉSULTAT	Excédent	58 614	121,85 %	60 632	65,33 %	123 731	72,90 %	209 349	47,44 %	
	Plus-values à court terme							116	0,03 %	
	Divers à réintégrer	543	1,13 %	722	0,78 %	778	0,46 %	943	0,21 %	
	Bénéfice SCM							2 258	0,51 %	
	Frais d'établissement									
	Dotation aux amortissements	216	0,45 %	337	0,36 %	1 254	0,74 %	6 032	1,37 %	
	Moins-values à court terme					16	0,01 %			
	Divers à déduire	3 429	7,13 %	2 576	2,78 %	2 544	1,50 %	13 700	3,10 %	
	Déficit SCM							2 913	0,66 %	
	RÉSULTAT		55 511	115,40 %	58 441	62,97 %	120 695	71,12 %	190 022	43,06 %
Kilométrage moyen		5 549 km		7 924 km		5 496 km		8 962 km		

RADIOLOGUE - ÉVOLUTION SUR 10 ANS

En eUROS

Année	2011	% Var.	2012	% Var.	2013	% Var.	2014	% Var.	2015	% Var.	2016	% Var.	2017	% Var.	2018	% Var.	2019	% Var.	2020
Nb Adhérents	51	11/12	60	12/13	63	13/14	56	14/15	92	15/16	118	16/17	105	17/18	101	18/19	89	19/20	99
RECETTES NETTES	273 039	15,60	315 633	-7,26	292 718	-21,43	229 981	25,76	289 222	-41,94	167 912	9,28	183 490	3,54	189 991	-17,70	156 360	-2,09	153 099
Ch. de Personnel	59 054		55 794		43 069		47 392		78 272		28 800		24 508		26 974		15 516		13 708
Impôts et Taxes	10 754		11 606		10 106		10 382		15 975		8 217		8 419		10 794		9 543		9 147
Transport et Dépl.	4 228		4 576		4 723		3 708		4 165		3 666		4 057		3 759		3 641		2 968
Ch. Soc. Perso.	17 353		19 958		20 733		19 065		25 350		19 266		20 236		20 119		19 789		19 460
Autres Charges	66 896		104 569		93 154		51 515		65 970		31 876		34 053		35 974		23 735		24 064
TOTAL DÉPENSES	158 285	24,15	196 503	-12,58	171 785	-23,12	132 062	43,67	189 732	-51,60	91 825	-0,60	91 273	6,95	97 620	-26,02	72 224	-3,98	69 347
RÉSULTAT NET	107 889	4,44	112 679	0,77	113 546	-17,59	93 568	-2,02	91 680	-19,88	73 457	22,77	90 181	3,42	93 265	-1,07	92 265	1,88	93 996

